

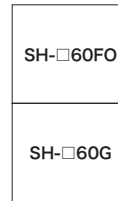
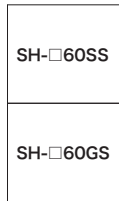
SH [内寸表]

カスタマイズ対応
ロータイプ上置の内寸表はP275
サイドボックスの内寸表はP278

組み合わせ例

※組み合わせ例の内寸は単品図面をご覧ください。

○ 家電収納キャビネット

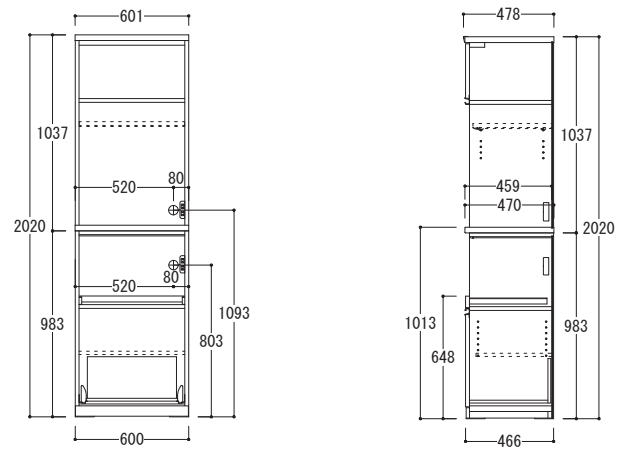
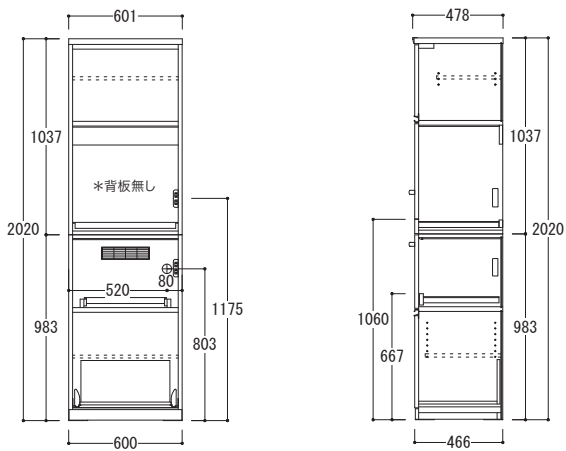


● 外寸 W601×D478×H2020mm

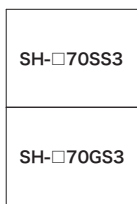
【側面図】

● 外寸 W601×D478×H2020mm

【側面図】

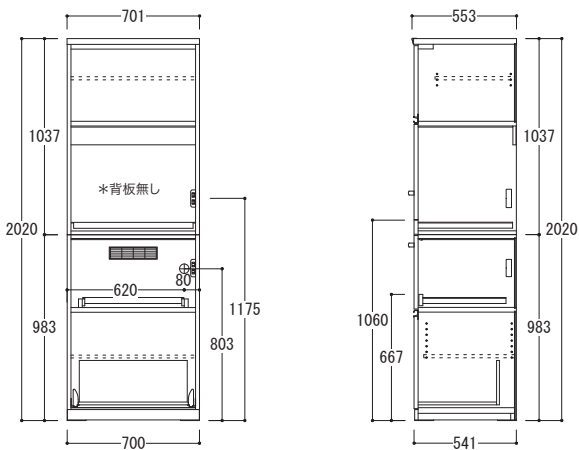


○ 奥深家電収納キャビネット



● 外寸 W701×D553×H2020mm

【側面図】

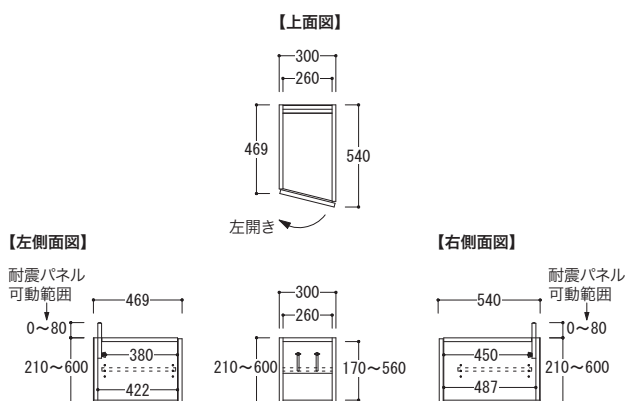


※外寸のWは幅・Dは奥行・Hは高さを表しています。サイズは全てmmです。

上置

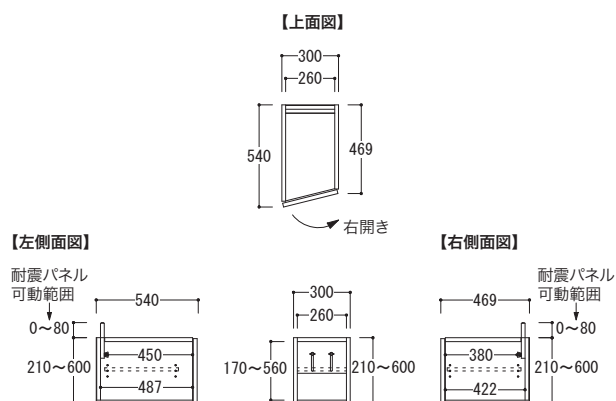
SH-□30PJLZ

● 外寸 W300×D540×H210~600mm



SH-□30PJRZ

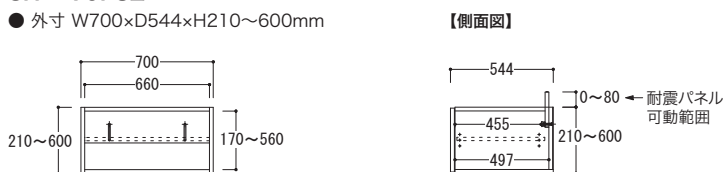
● 外寸 W300×D540×H210~600mm



○ 本図はH350mmを示しています。H340mm以下は棚板が付属しません。 ○ 棚板耐荷重/約10kg

SH-□70P3Z

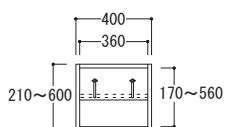
● 外寸 W700×D544×H210~600mm



○ 本図はH350mmを示しています。H340mm以下は棚板が付属しません。 ○ 棚板耐荷重/約10kg

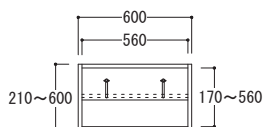
SH-□40PLZ/□40PRZ

● 外寸 W400×D469×H210~600mm



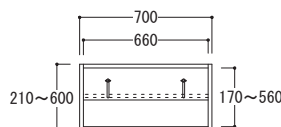
SH-□60PZ

● 外寸 W600×D469×H210~600mm



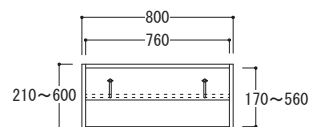
SH-□70PZ

● 外寸 W700×D469×H210~600mm



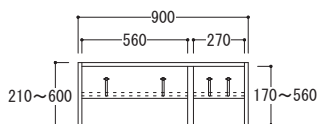
SH-□80PZ

● 外寸 W800×D469×H210~600mm



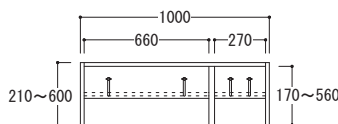
SH-□90PZ

● 外寸 W900×D469×H210~600mm



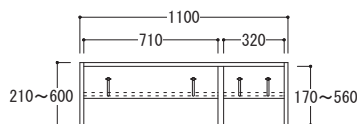
SH-□100PZ

● 外寸 W1000×D469×H210~600mm

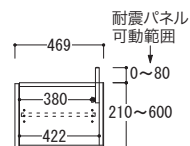


SH-□110PZ

● 外寸 W1100×D469×H210~600mm

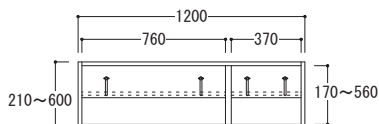


【共通側面図】



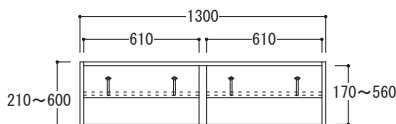
SH-□120PZ

● 外寸 W1200×D469×H210~600mm



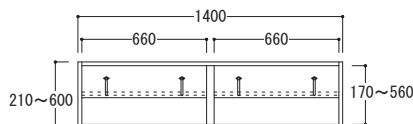
SH-□130PZ

● 外寸 W1300×D469×H210~600mm



SH-□140PZ

● 外寸 W1400×D469×H210~600mm



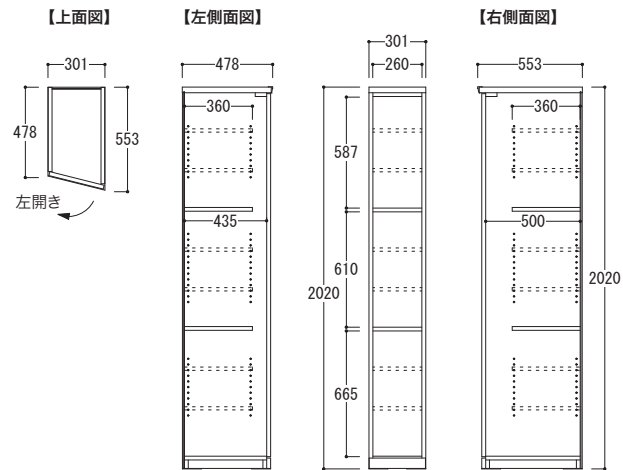
○ 本図はH350mmを示しています。H340mm以下は棚板が付属しません。 ○ 棚板耐荷重/1枚あたり約10kg

SH [内寸表]

食器収納キャビネット

SH-30JL

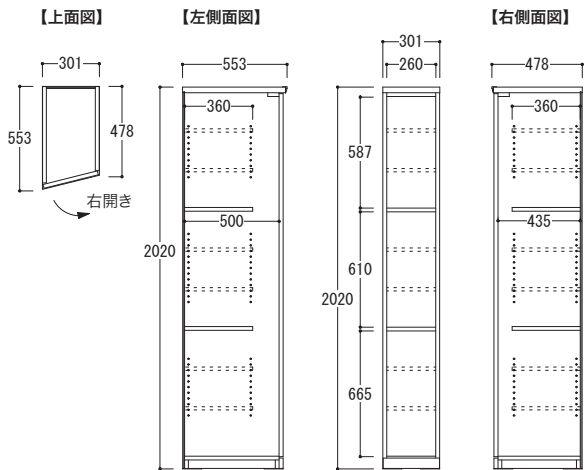
● 外寸 W301×D553×H2020mm



○ 棚板耐荷重/1枚あたり約10kg

SH-30JR

● 外寸 W301×D553×H2020mm

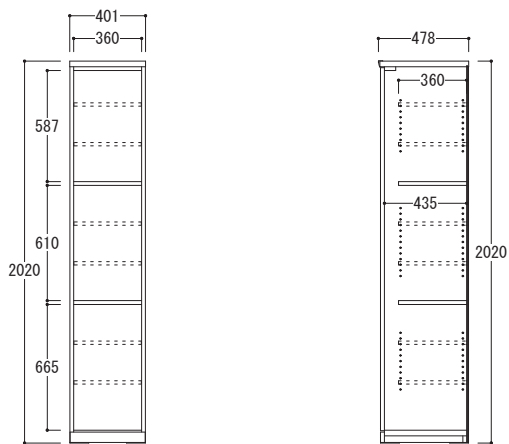


○ 棚板耐荷重/1枚あたり約10kg

SH-40L/40R

● 外寸 W401×D478×H2020mm

【側面図】

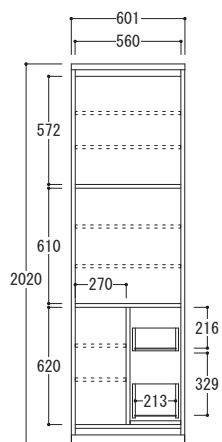


○ 棚板耐荷重/1枚あたり約10kg

※外寸のWは幅・Dは奥行・Hは高さを表しています。サイズは全てmmです。

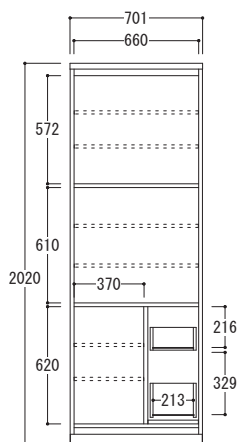
SH-60VL

● 外寸 W601×D478×H2020mm



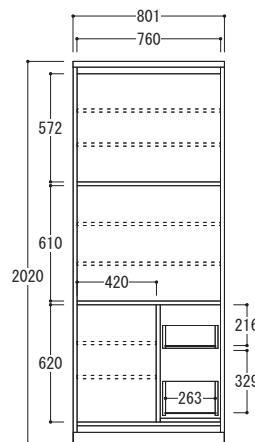
SH-70VL

● 外寸 W701×D478×H2020mm

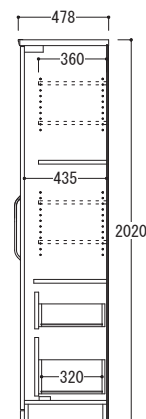


SH-80VL

● 外寸 W801×D478×H2020mm

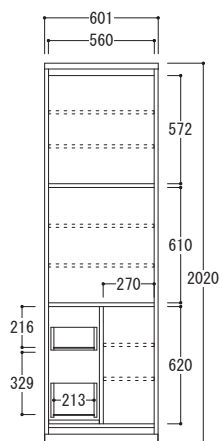


【共通側面図】



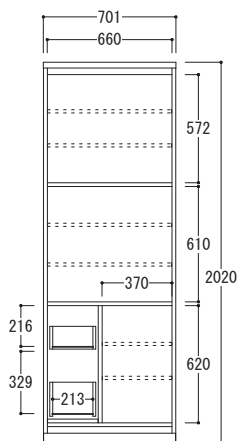
SH-60VR

● 外寸 W601×D478×H2020mm



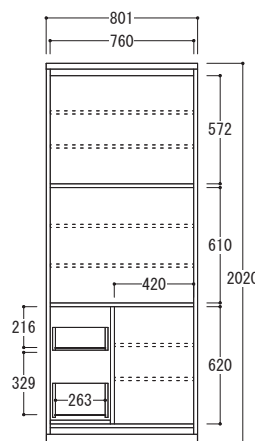
SH-70VR

● 外寸 W701×D478×H2020mm

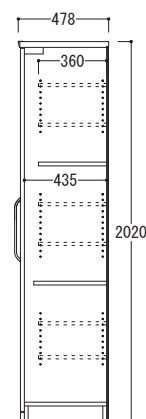


SH-80VR

● 外寸 W801×D478×H2020mm

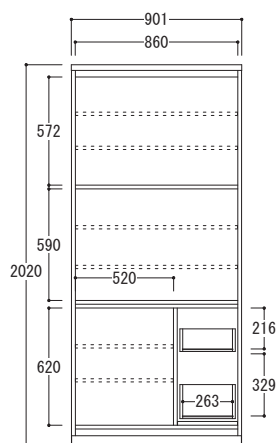


【共通側面図】



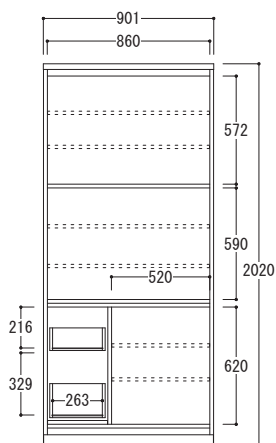
SH-90VL

● 外寸 W901×D478×H2020mm

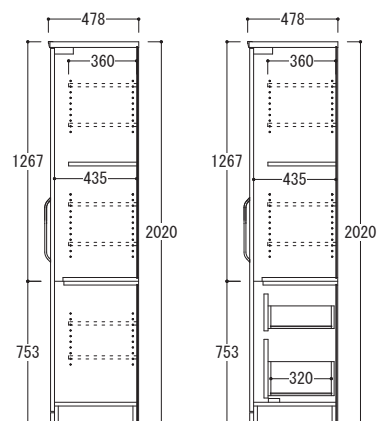


SH-90VR

● 外寸 W901×D478×H2020mm



【共通側面図】

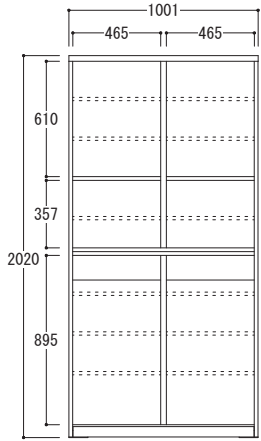


○ 内出し耐荷重/1杯あたり約10kg ○ 棚板耐荷重/1枚あたり約10kg

SH [内寸表]

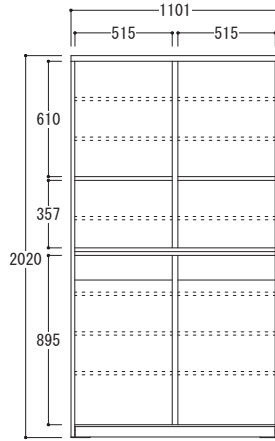
SH-100UCT

● 外寸 W1001×D478×H2020mm



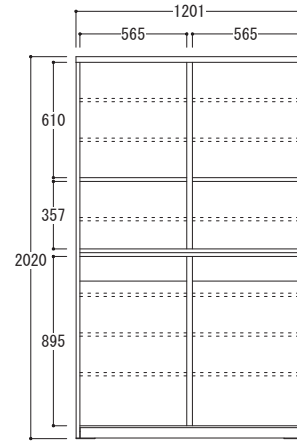
SH-110UCT

● 外寸 W1101×D478×H2020mm



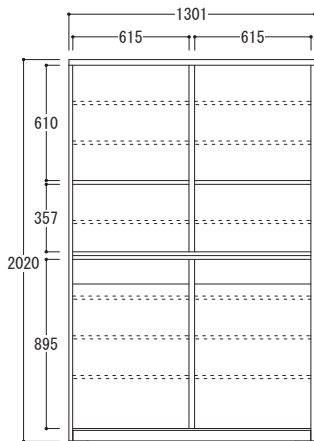
SH-120UCT

● 外寸 W1201×D478×H2020mm



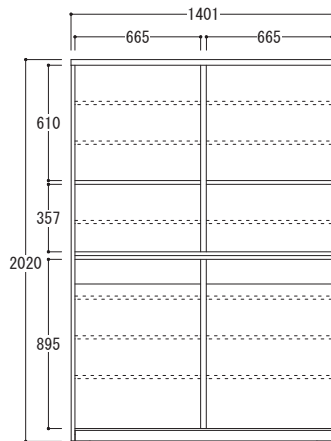
SH-130UCT

● 外寸 W1301×D478×H2020mm

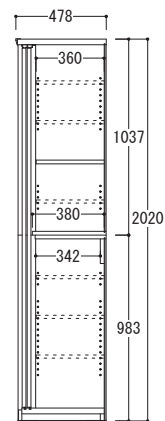


SH-140UCT

● 外寸 W1401×D478×H2020mm



【共通側面図】



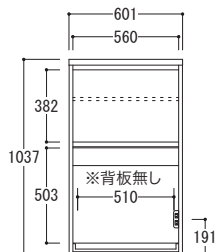
○ 棚板耐荷重/1枚あたり約10kg

※外寸のWは幅・Dは奥行・Hは高さを表しています。サイズは全てmmです。

家電収納キャビネット

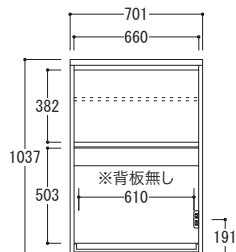
SH-□60SS

● 外寸 W601×D478×H1037mm

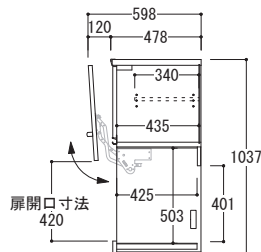


SH-□70SS

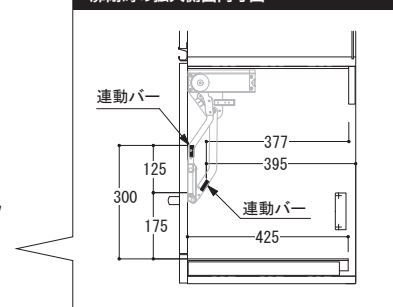
● 外寸 W701×D478×H1037mm



【共通側面図】



扉閉時の拡大側面内寸図



○ 棚板耐荷重/約10kg

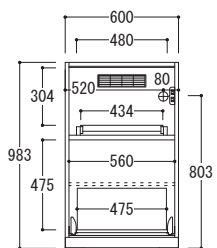
○ スライド棚耐荷重/約25kg、スライド量/150mm

○ 耐熱コンセント 合計1500W 2口

プラグ形状/L型(トラッキング防止タイプ) コード長さ/1.9m

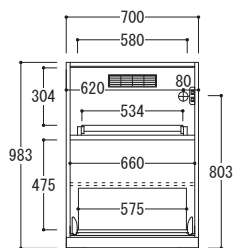
SH-□60GS

● 外寸 W600×D466×H983mm

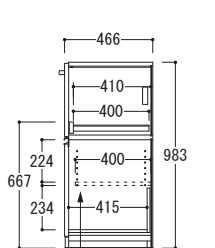


SH-□70GS

● 外寸 W700×D466×H983mm



【共通側面図】



○ 棚板耐荷重/約10kg

○ 引出しレール耐荷重/1杯あたり30kg

○ スライド棚耐荷重/約20kg、スライド量/405mm

○ 耐熱コンセント

合計1500W 2口

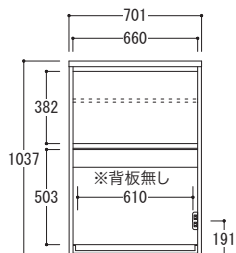
プラグ形状/L型(トラッキング防止タイプ)

コード長さ/1.9m(コードは配線孔から出す)

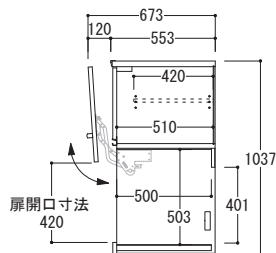
可動棚30mmピッチ7段

SH-□70SS3

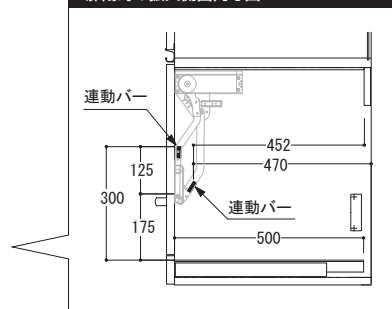
● 外寸 W701×D553×H1037mm



【側面図】



扉閉時の拡大側面内寸図



○ 棚板耐荷重/約10kg

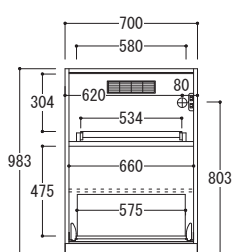
○ スライド棚耐荷重/約25kg、スライド量/150mm

○ 耐熱コンセント 合計1500W 2口

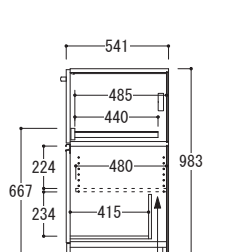
プラグ形状/L型(トラッキング防止タイプ) コード長さ/1.9m

SH-□70GS3

● 外寸 W700×D541×H983mm



【側面図】



○ 棚板耐荷重/約10kg

○ 引出しレール耐荷重/1杯あたり30kg

○ スライド棚耐荷重/約20kg、スライド量/405mm

○ 耐熱コンセント

合計1500W 2口

プラグ形状/L型(トラッキング防止タイプ)

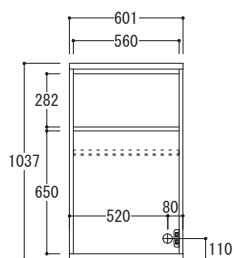
コード長さ/1.9m(コードは配線孔から出す)

可動棚30mmピッチ7段

SH [内寸表]

SH-□60FO

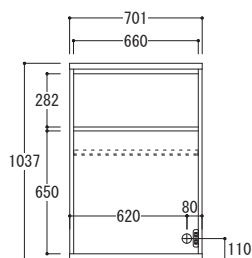
● 外寸 W601×D478×H1037mm



- 棚板耐荷重/約10kg
- カウンター天板耐荷重/約60kg

SH-□70FO

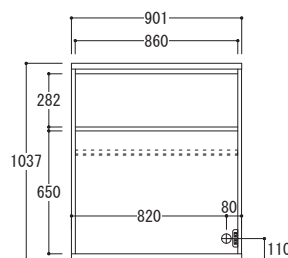
● 外寸 W701×D478×H1037mm



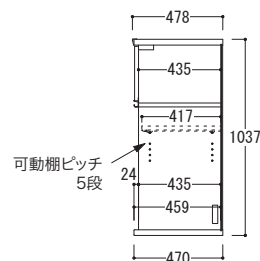
- 耐熱コンセント 合計1500W 2口
プラグ形状/L型(トラッキング防止タイプ)
コード長さ/1.9m

SH-□90FO

● 外寸 W901×D478×H1037mm



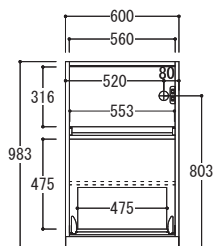
【共通側面図】



● 可動棚の後に配線スペースはありません。

SH-□60G

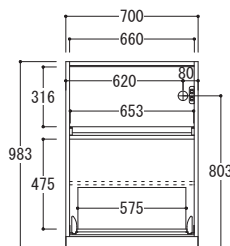
● 外寸 W600×D466×H983mm



- 棚板耐荷重/約10kg
- 引出しレール耐荷重/1杯あたり30kg
- スライド棚耐荷重/約20kg、スライド量/405mm

SH-□70G

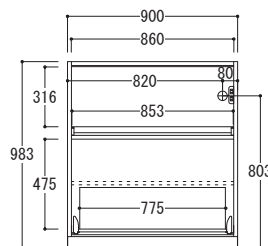
● 外寸 W700×D466×H983mm



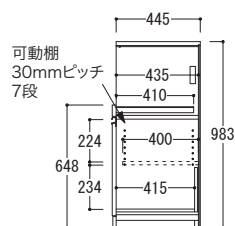
- 耐熱コンセント 合計1500W 2口
プラグ形状/L型(トラッキング防止タイプ)
コード長さ/1.9m(コードは配線孔から出す)

SH-□90G

● 外寸 W900×D466×H983mm

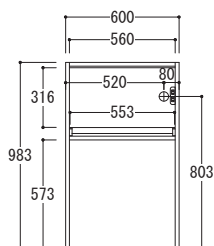


【共通側面図】



SH-□60BG

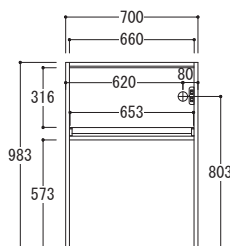
● 外寸 W600×D466×H983mm



- スライド棚耐荷重/約20kg、スライド量/405mm
- 耐熱コンセント
合計1500W 2口
プラグ形状/L型(トラッキング防止タイプ)
コード長さ/1.9m

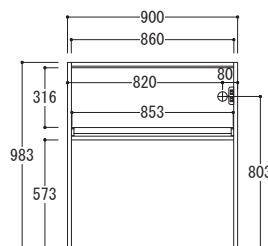
SH-□70BG

● 外寸 W700×D466×H983mm

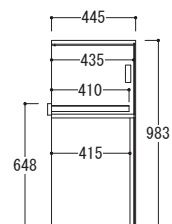


SH-□90BG

● 外寸 W900×D466×H983mm



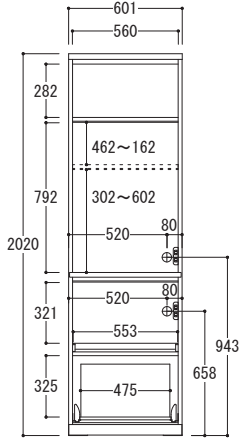
【共通側面図】



※外寸のWは幅・Dは奥行・Hは高さを表しています。サイズは全てmmです。

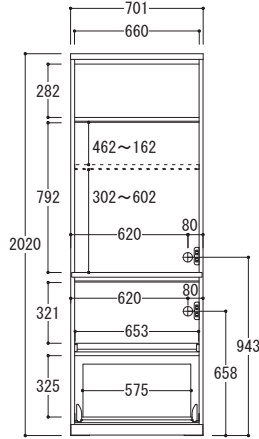
SH-□60FG

● 外寸 W601×D520×H2020mm

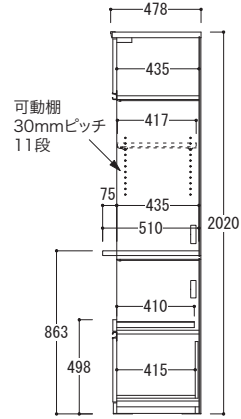


SH-□70FG

● 外寸 W701×D520×H2020mm



【共通側面図】



- 引出しレール耐荷重/30kg
- スライド棚耐荷重/約20kg、スライド量/405mm
- 棚板耐荷重/約10kg
- カウンター天板耐荷重/約60kg
- 耐熱コンセント
 - 合計1500W 2口(上下2ヶ所)
 - プラグ形状/L型(トラッキング防止タイプ)
 - コード長さ/1.9m(コードは配線孔から出す)

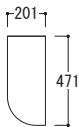
SH [内寸表]

サイドシェルフ

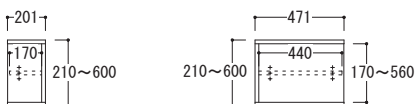
SH-20SULZ

● 外寸 W201×D471×H210~600mm

【上面図】



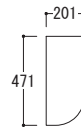
【側面図】



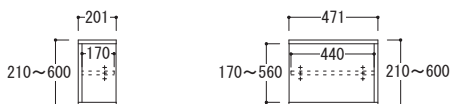
SH-20SURZ

● 外寸 W201×D471×H210~600mm

【上面図】



【側面図】



○ 棚板耐荷重/約3kg

○ 高さ寸法は10mm単位で変動

本図はH350mmを示しています。H340mm以下は、棚板無しの構造になります。

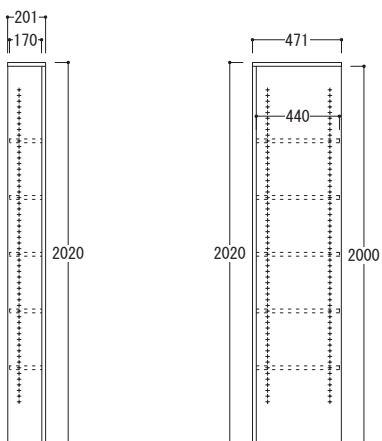
SH-20SOL

● 外寸 W201×D471×H2020mm

【上面図】



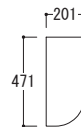
【側面図】



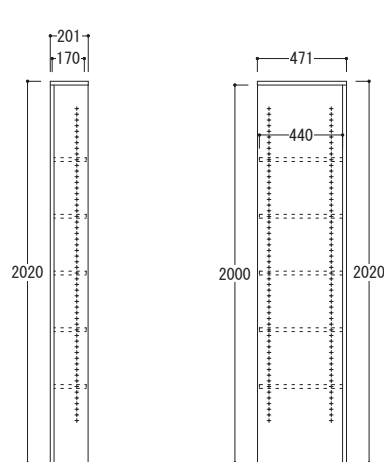
SH-20SOR

● 外寸 W201×D471×H2020mm

【上面図】



【側面図】



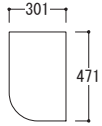
○ 棚板耐荷重/1枚あたり約3kg

※外寸のWは幅・Dは奥行・Hは高さを表しています。サイズは全てmmです。

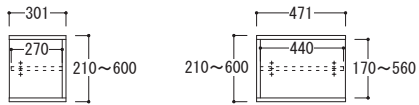
SH-30SULZ

● 外寸 W301×D471×H210~600mm

【上面図】



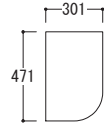
【側面図】



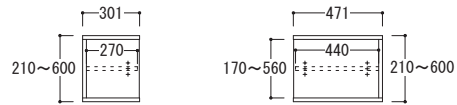
SH-30SURZ

● 外寸 W301×D471×H210~600mm

【上面図】



【側面図】



○ 棚板耐荷重／約3kg

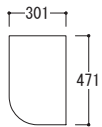
○ 高さ寸法は10mm単位で変動

本図はH350mmを示しています。H340mm以下は、棚板無しの構造になります。

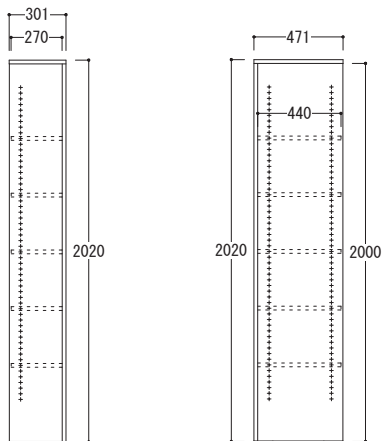
SH-30SOL

● 外寸 W301×D471×H2020mm

【上面図】



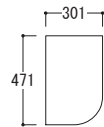
【側面図】



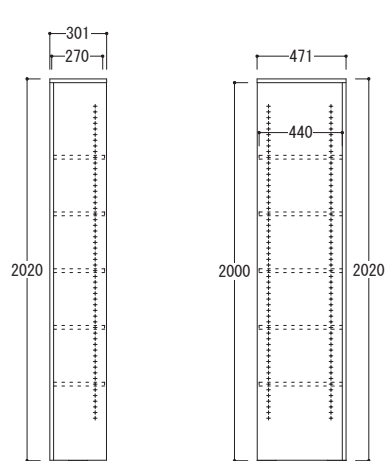
SH-30SOR

● 外寸 W301×D471×H2020mm

【上面図】



【側面図】



○ 棚板耐荷重／1枚あたり約3kg

CUSTOMIZE [内寸表]

ロータイプ上置 ※カスタマイズでの対応となります。

対応シリーズ **SH**

※本図はH150mmを示しています。

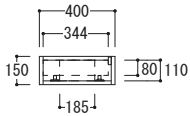
○高さ寸法は10mm単位で変動。

○スライドヒンジ、プッシュラッチ、耐震ユニットにより、有効内寸は狭くなっています。

○天板の前部はスライドヒンジの調整のため70mm開いています。

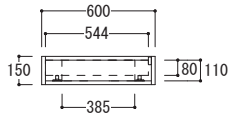
SH-□40PFZ

●外寸W400×D469×H150mm



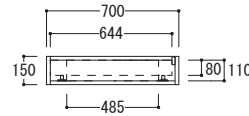
SH-□60PFZ

●外寸W600×D469×H150mm



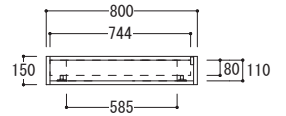
SH-□70PFZ

●外寸W700×D469×H150mm



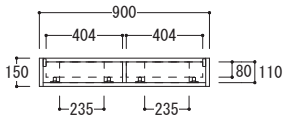
SH-□80PFZ

●外寸W800×D469×H150mm



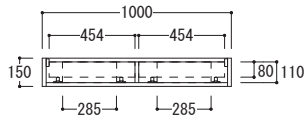
SH-□90PFZ

●外寸W900×D469×H150mm



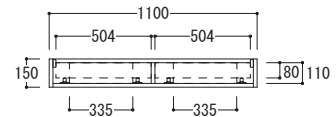
SH-□100PFZ

●外寸W1000×D469×H150mm



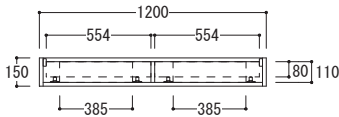
SH-□110PFZ

●外寸W1100×D469×H150mm



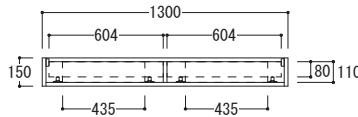
SH-□120PFZ

●外寸W1200×D469×H150mm



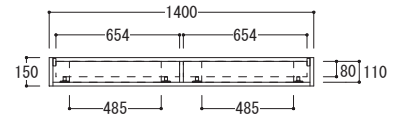
SH-□130PFZ

●外寸W1300×D469×H150mm

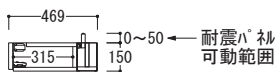


SH-□140PFZ

●外寸W1400×D469×H150mm

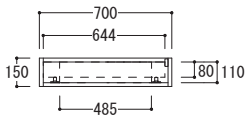


【共通側面図】

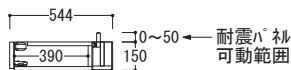


SH-□70PF3Z

●外寸W700×D544×H150mm



【共通側面図】



※外寸のWは幅・Dは奥行・Hは高さを表しています。サイズは全てmmです。

サイドボックス(SH奥行:奥深タイプ用) ※カスタマイズでの対応となります。

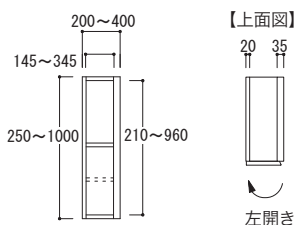
対応シリーズ SH [奥深タイプ]

※本図はH750mmを示しています。H600mm以下は、中板無しの構造になります。
※H390mm以下は棚板無しの構造になります。

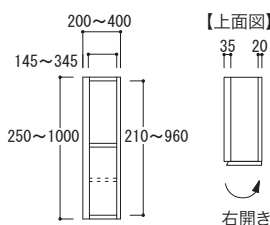
○棚板耐荷重/1枚あたり約10kg ○幅・高さ寸法は10mm単位で変動。

サイドボックス「上」

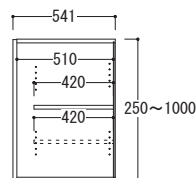
左開 SH-□SBUL3
●外寸W200~400xD541xH250~1000mm



右開 SH-□SBUR3
●外寸W200~400xD541xH250~1000mm

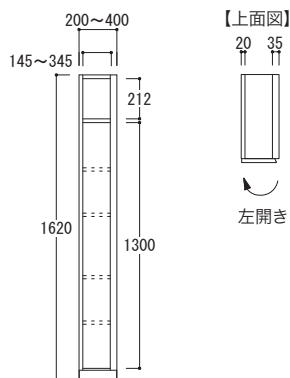


【共通側面図】

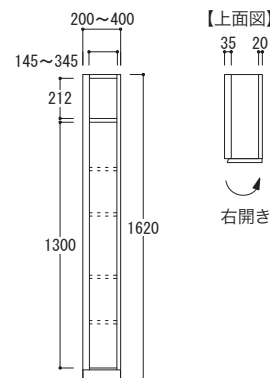


サイドボックス「下」

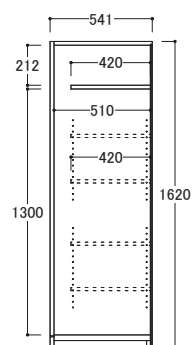
左開 SH-□SBCL3
●外寸W200~400xD541xH1620mm



右開 SH-□SBCR3
●外寸W200~400xD541xH1620mm



【共通側面図】



サイドボックス(SH奥行:通常タイプ用) ※カスタマイズでの対応となります。

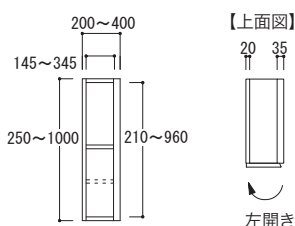
対応シリーズ SH [通常タイプ]

※本図はH750mmを示しています。H600mm以下は、中板無しの構造になります。
※H390mm以下は棚板無しの構造になります。

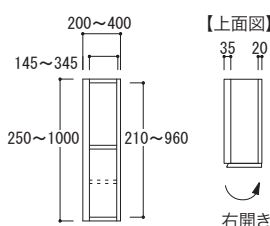
○棚板耐荷重/1枚あたり約10kg ○幅・高さ寸法は10mm単位で変動。

サイドボックス「上」

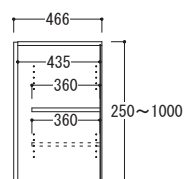
左開 SH-□SBUL1
●外寸W200~400xD466xH250~1000mm



右開 SH-□SBUR1
●外寸W200~400xD466xH250~1000mm

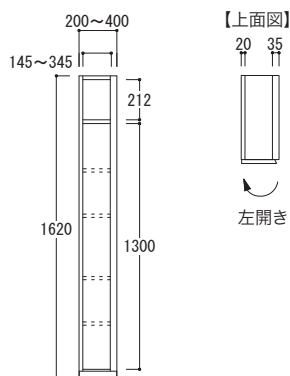


【共通側面図】

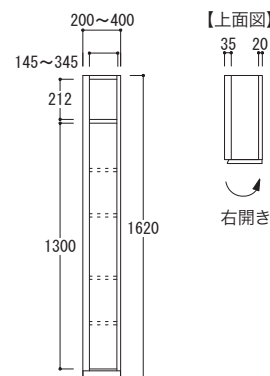


サイドボックス「下」

左開 SH-□SBCL1
●外寸W200~400xD466xH1620mm



右開 SH-□SBCR1
●外寸W200~400xD466xH1620mm



【共通側面図】

