

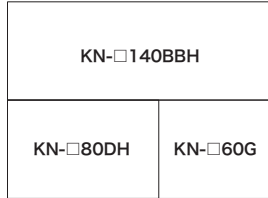
# KN [内寸表]

カスタマイズ対応
ロータイプ上置の内寸表はP272
サイドボックスの内寸表はP272

## 組み合わせ例

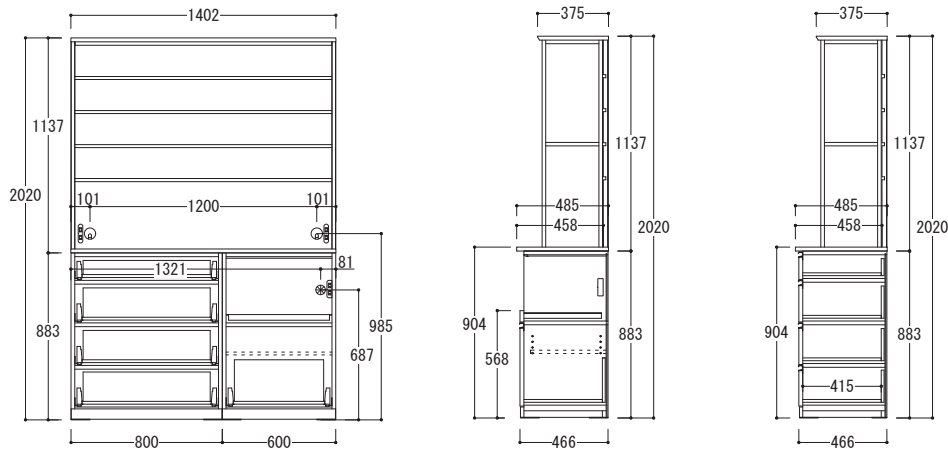
※組み合わせ例の内寸は単品図面をご覧ください。

### ○ 上キャビネット ハイタイプ

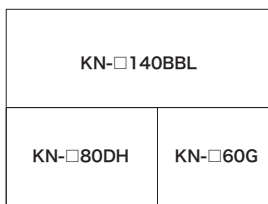


● 外寸 W1402×D485×H2020mm

#### 【側面図】

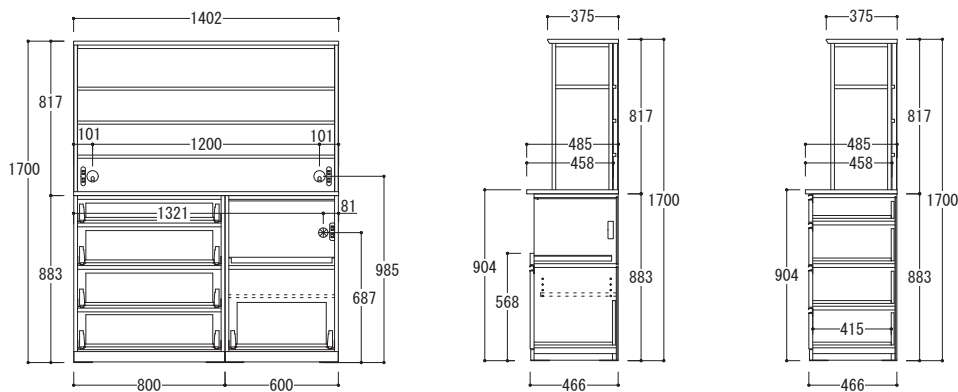


### ○ 上キャビネット ロータイプ



● 外寸 W1402×D485×H1700mm

#### 【側面図】

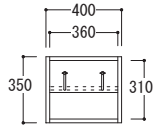


※外寸のWは幅・Dは奥行・Hは高さを表しています。サイズは全てmmです。

上置

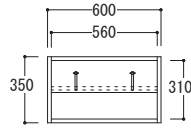
KN-□40PZ

● 外寸 W400xD374xH210~600mm



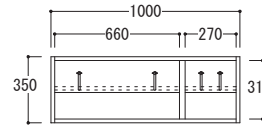
KN-□60PZ

● 外寸 W600xD374xH210~600mm



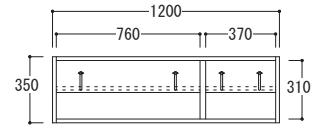
KN-□100PZ

● 外寸 W1000xD374xH210~600mm



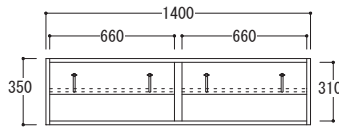
KN-□120PZ

● 外寸 W1200xD374xH210~600mm



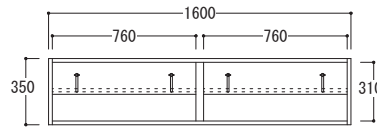
KN-□140PZ

● 外寸 W1400xD374xH210~600mm



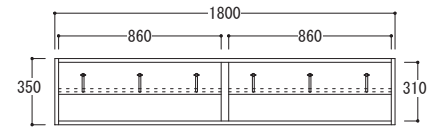
KN-□160PZ

● 外寸 W1600xD374xH210~600mm



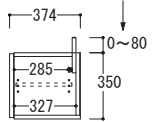
KN-□180PZ

● 外寸 W1800xD374xH210~600mm



【共通側面図】

耐震パネル可動範囲

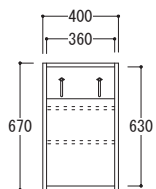


- 本図はH350mmを示しています。H340mm以下は棚板が付属しません。
- 棚板耐荷重/1枚あたり約10kg

○ BBL用上キャビネット

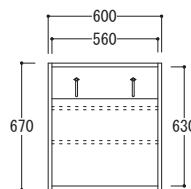
KN-□40APZ

● 外寸 W400xD374xH510~800mm



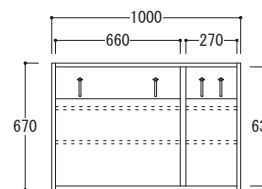
KN-□60APZ

● 外寸 W600xD374xH510~800mm



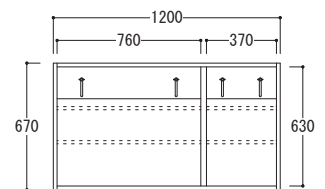
KN-□100APZ

● 外寸 W1000xD374xH510~800mm



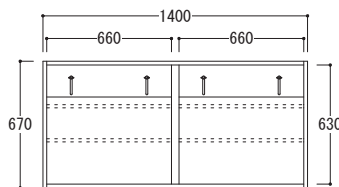
KN-□120APZ

● 外寸 W1200xD374xH510~800mm



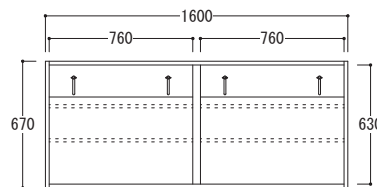
KN-□140APZ

● 外寸 W1400xD374xH510~800mm



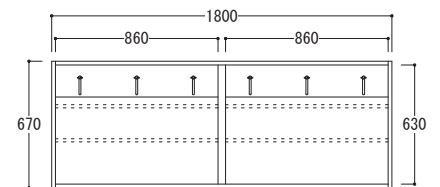
KN-□160APZ

● 外寸 W1600xD374xH510~800mm



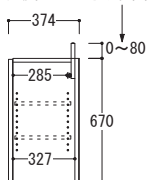
KN-□180APZ

● 外寸 W1800xD374xH510~800mm



【共通側面図】

耐震パネル可動範囲



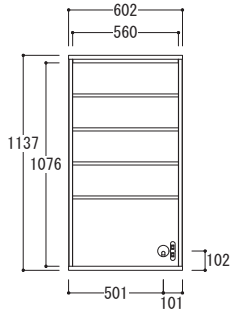
- 本図はH670mmを示しています。H600mm以下は、棚板可動域が7段になります。
- 棚板耐荷重/1枚あたり約10kg

# KN [内寸表]

## 上キャビネット

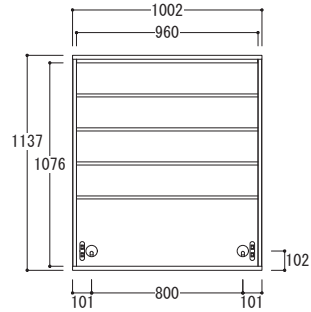
### KN-□60BBH

● 外寸 W602×D485×H1137mm



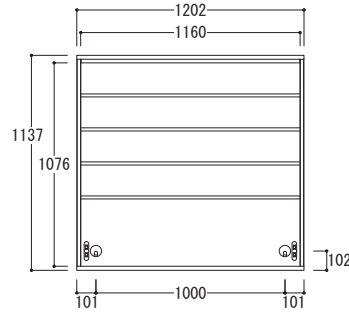
### KN-□100BBH

● 外寸 W1002×D485×H1137mm



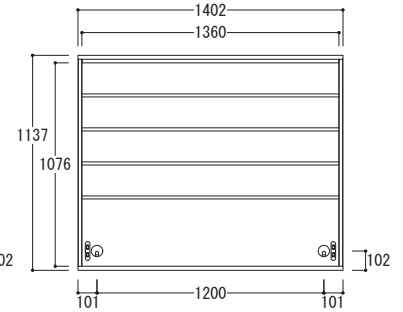
### KN-□120BBH

● 外寸 W1202×D485×H1137mm



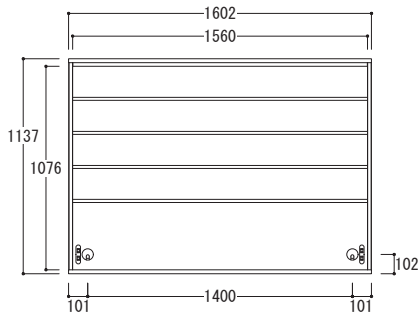
### KN-□140BBH

● 外寸 W1402×D485×H1137mm



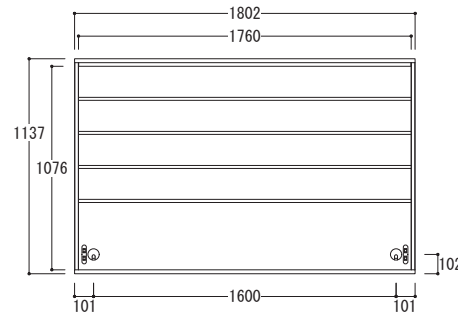
### KN-□160BBH

● 外寸 W1602×D485×H1137mm

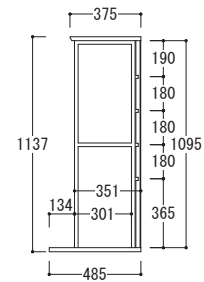


### KN-□180BBH

● 外寸 W1802×D485×H1137mm



### 【共通側面図】

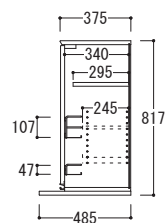
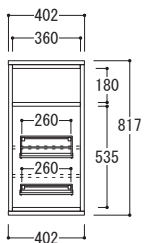


- スライドコンセント (左右2ヶ所/60BBHは右1ヶ所)
- 合計1500W 2口
- プラグ形状/F型 (トラッキング防止タイプ)
- コード長さ/1.9m (コードは背板背面から出ている)

### KN-□40ALL/KN-□40ARL

● 外寸 W402×D485×H817mm

### 【共通側面図】

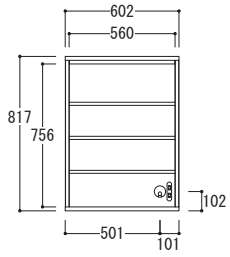


- 棚板耐荷重/1枚あたり約10kg
- ドアシェルフ耐荷重/1箇所あたり約1.5kg

※外寸のWは幅・Dは奥行・Hは高さを表しています。サイズは全てmmです。

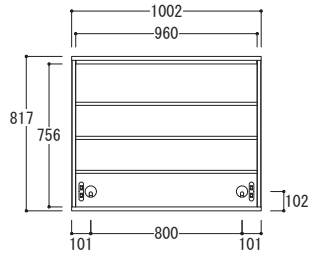
**KN-□60BBL**

● 外寸 W602×D485×H817mm



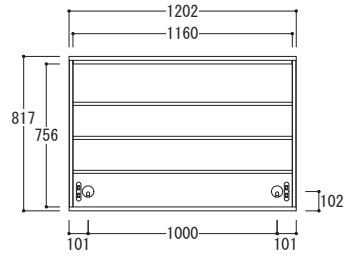
**KN-□100BBL**

● 外寸 W1002×D485×H817mm



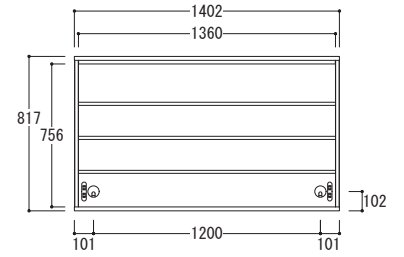
**KN-□120BBL**

● 外寸 W1202×D485×H817mm



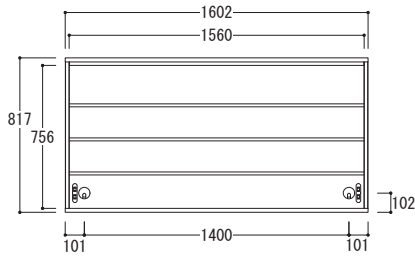
**KN-□140BBL**

● 外寸 W1402×D485×H817mm




**KN-□160BBL**

● 外寸 W1602×D485×H817mm

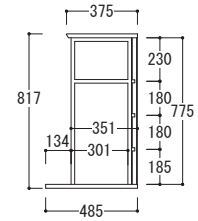


**KN-□180BBL**

● 外寸 W1802×D485×H817mm



**【共通側面図】**



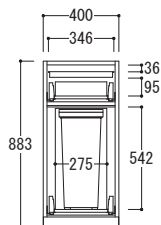
- スライドコンセント (左右2ヶ所/60BBLは右1ヶ所)
- 合計1500W 2口
- プラグ形状/F型(トラッキング防止タイプ)
- コード長さ/1.9m(コードは背板背面から出ている)

# KN [内寸表]

## 下キャビネット

### KN-□40BDK

● 外寸 W400×D466×H883mm

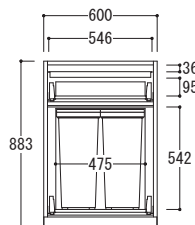


○ ダストボックス30L/1個付

- 引出しレール耐荷重/1杯あたり30kg
- スライドテーブル耐荷重/約20kg  
有効奥行/320mm

### KN-□60BDK

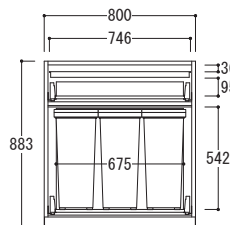
● 外寸 W600×D466×H883mm



○ ダストボックス30L/2個付

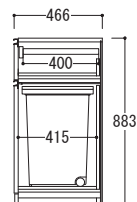
### KN-□80BDK

● 外寸 W800×D466×H883mm



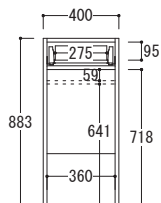
○ ダストボックス30L/3個付

【共通側面図】



### KN-□40B

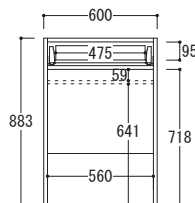
● 外寸 W400×D466×H883mm



- 引出しレール耐荷重/30kg
- 棚板耐荷重/約10kg

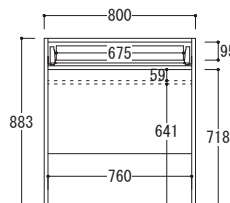
### KN-□60B

● 外寸 W600×D466×H883mm

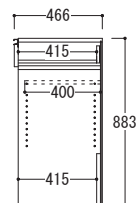


### KN-□80B

● 外寸 W800×D466×H883mm

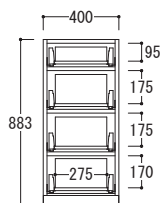


【共通側面図】



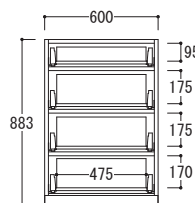
### KN-□40DH

● 外寸 W400×D466×H883mm



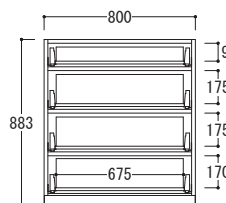
### KN-□60DH

● 外寸 W600×D466×H883mm



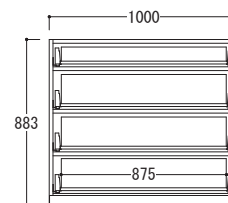
### KN-□80DH

● 外寸 W800×D466×H883mm

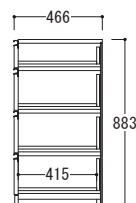


### KN-□100DH

● 外寸 W1000×D466×H883mm



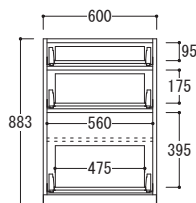
【共通側面図】



- 引出しレール耐荷重/1杯あたり30kg

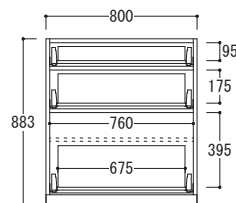
### KN-□60D

● 外寸 W600×D466×H883mm

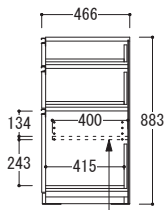


### KN-□80D

● 外寸 W800×D466×H883mm



【共通側面図】



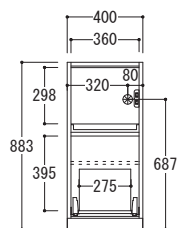
可動棚30mmピッチ4段

- 引出しレール耐荷重/1杯あたり30kg
- 棚板耐荷重/約10kg

※外寸のWは幅・Dは奥行・Hは高さを表しています。サイズは全てmmです。

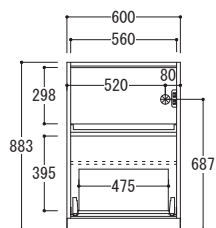
### KN-□40G

● 外寸 W400×D466×H883mm



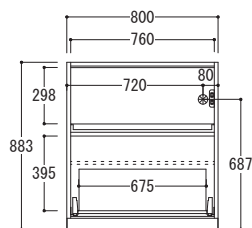
### KN-□60G

● 外寸 W600×D466×H883mm

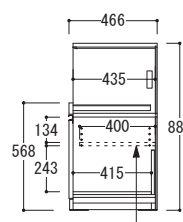


### KN-□80G

● 外寸 W800×D466×H883mm



### 【共通側面図】

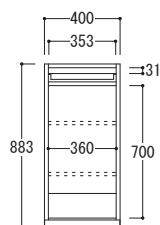


- 引出しレール耐荷重/30kg
- スライド棚耐荷重/約20kg
- スライド量/400mm
- 棚板耐荷重/約10kg
- 耐熱コンセント
- 合計1500W 2口
- プラグ形状/L型
- (トラッキング防止タイプ)
- コード長さ/1.9m
- (コードは配線孔から出す)

可動棚30mmピッチ4段

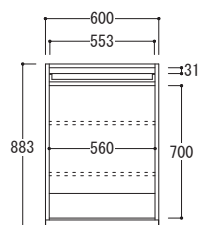
### KN-□40CKL/□40CKR

● 外寸 W400×D466×H883mm

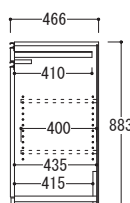


### KN-□60CK

● 外寸 W600×D466×H883mm



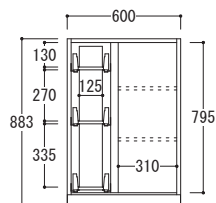
### 【共通側面図】



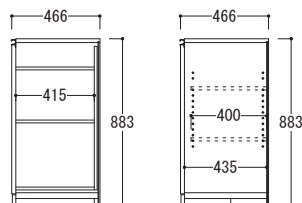
- スライドテーブル耐荷重/約20kg
- 有効奥行/350mm
- 棚板耐荷重/1枚あたり約10kg

### KN-□60SR

● 外寸 W600×D466×H883mm



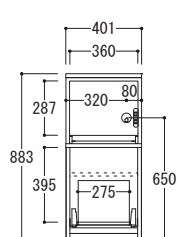
### 【側面図】



- スパイラック耐荷重/合計約20kg
- 棚板耐荷重/1枚あたり約10kg

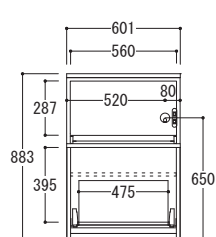
### KN-□40GP

● 外寸 W401×D467×H883mm

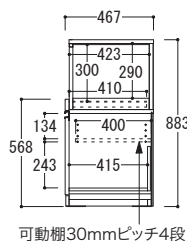


### KN-□60GP

● 外寸 W601×D467×H883mm



### 【共通側面図】

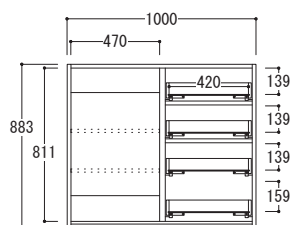


- 引出しレール耐荷重/30kg
- スライド棚耐荷重/約20kg
- スライド量/400mm
- スライドコンセント
- 合計1500W 2口
- プラグ形状/F型(トラッキング防止タイプ)
- コード長さ/1.9m
- (コードは背板背面から出ている)

可動棚30mmピッチ4段

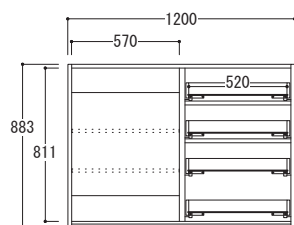
### KN-□100SD

● 外寸 W1000×D469×H883mm

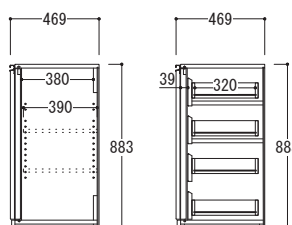


### KN-□120SD

● 外寸 W1200×D469×H883mm



### 【共通側面図】



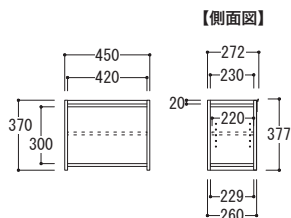
- 引出しレール耐荷重/1杯あたり30kg
- 棚板耐荷重/1枚あたり約10kg

# KN [内寸表]

## オプション

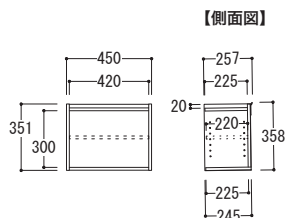
### WP-M45A

● 外寸 W450×D272×H377mm



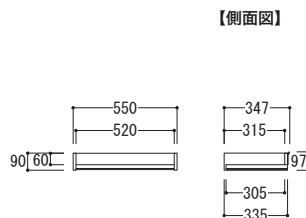
### WP-M45F

● 外寸 W450×D257×H358mm



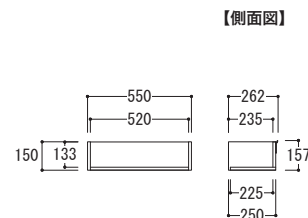
### WP-M55EL

● 外寸 W550×D347×H97mm



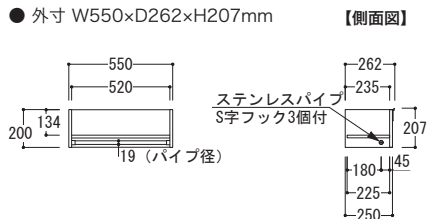
### WP-M55HF

● 外寸 W550×D262×H157mm



### WP-M55PP

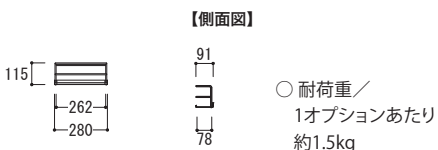
● 外寸 W550×D262×H207mm



○ 耐荷重/1オプションあたり約10kg

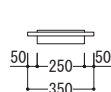
### WP-SR

● 外寸 W280×D91×H115mm



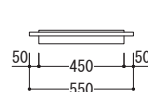
### WP-M35LFD

● 外寸 W350×D292(302)×H72mm

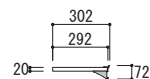


### WP-M55LFD

● 外寸 W550×D292(302)×H72mm



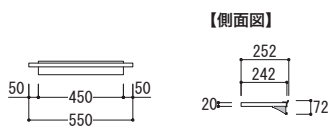
【共通側面図】



○ 耐荷重/1オプションあたり約10kg

### KI-M600


● 外寸 W550×D242(252)×H72mm



○ 耐荷重/1オプションあたり約10kg


### WP-M95LFS

● 外寸 W950×D242(252)×H72mm




### WP-M115LFS

● 外寸 W1150×D242(252)×H72mm



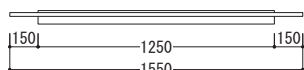
### WP-M135LFS

● 外寸 W1350×D242(252)×H72mm



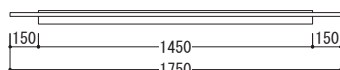
### WP-M155LFS

● 外寸 W1550×D242(252)×H72mm

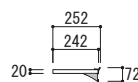


### WP-M175LFS

● 外寸 W1750×D242(252)×H72mm



【共通側面図】



○ 耐荷重/1オプションあたり約20kg

# CUSTOMIZE [内寸表]

※外寸のWは幅・Dは奥行・Hは高さを表しています。サイズは全てmmです。

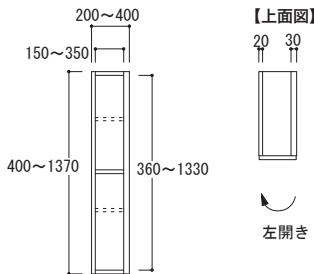


**サイドボックス** ※カスタマイズでの対応となります。

対応シリーズ **KN**

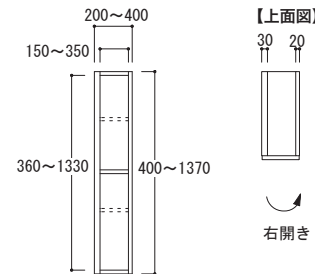
## BW-□AL1

● 外寸 W200~400×D466×H400~1370mm

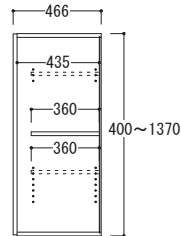


## BW-□AR1

● 外寸 W200~400×D466×H400~1370mm



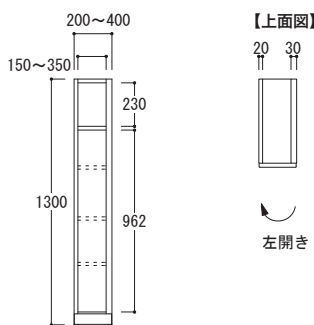
【共通側面図】



- 棚板耐荷重/1枚あたり約10kg
- 幅・高さ寸法は10mm単位で変動。  
本図はH1070mmを示しています。高さが低い場合、棚板の枚数が減少します。

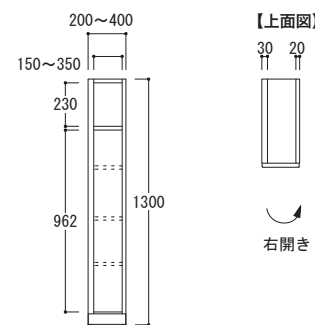
## BW-□CL1

● 外寸 W200~400×D466×H1300mm

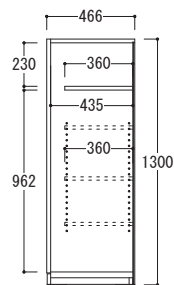


## BW-□CR1

● 外寸 W200~400×D466×H1300mm



【共通側面図】



- 棚板耐荷重/1枚あたり約10kg
- 幅寸法は10mm単位で変動。

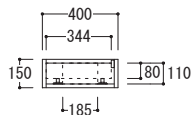


**ロータイプ上置** ※カスタマイズでの対応となります。

対応シリーズ **KN**

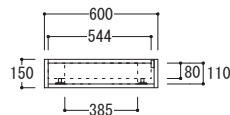
## KN-□40PFZ (H150mm)

● 外寸 W400×D374×H100~200mm




## KN-□60PFZ (H150mm)

● 外寸 W600×D374×H100~200mm




## KN-□100PFZ (H150mm)

● 外寸 W1000×D374×H100~200mm



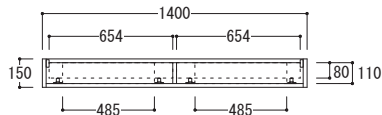
## KN-□120PFZ (H150mm)

● 外寸 W1200×D374×H100~200mm



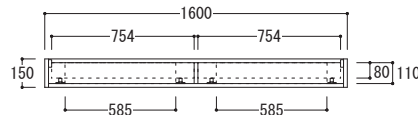
## KN-□140PFZ (H150mm)

● 外寸 W1400×D374×H100~200mm



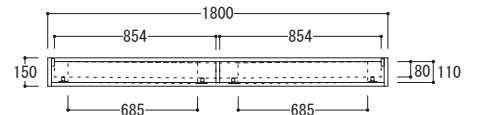
## KN-□160PFZ (H150mm)

● 外寸 W1600×D374×H100~200mm

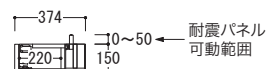


## KN-□180PFZ (H150mm)

● 外寸 W1800×D374×H100~200mm



【共通側面図】



- スライドヒンジ、プッシュラッチ、耐震ユニットにより、有効内寸は狭くなっています。
- 天板の前部はスライドヒンジの調整のため70mm開いています。
- 本図はH150mmを示しています。