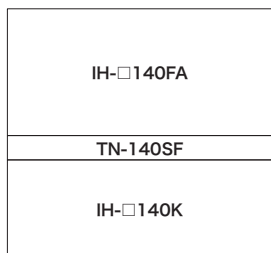


IH/IM/IL [内寸表]

カスタマイズ対応
ロータイプ上置の内寸表はP273
サイドボックスの内寸表はP277

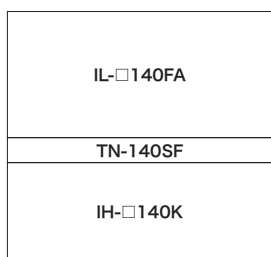
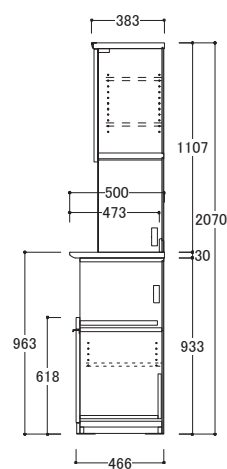
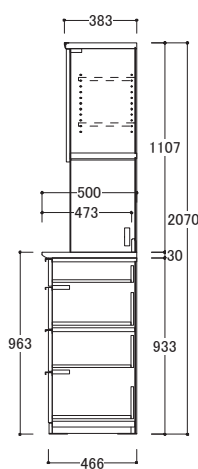
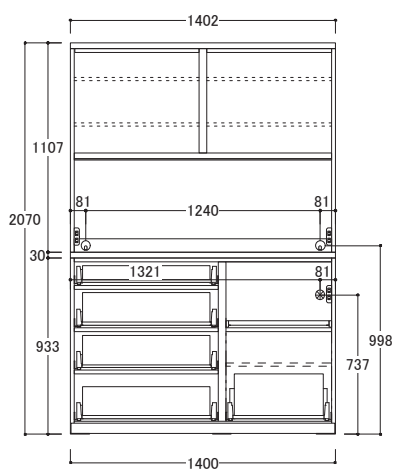
組み合わせ例



- 天板/奥行500mmタイプ
- 下キャビネット/奥行466mmタイプ

● 外寸 W1402×D500×H2070mm

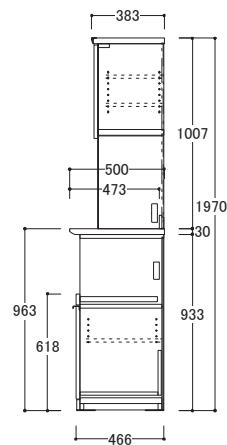
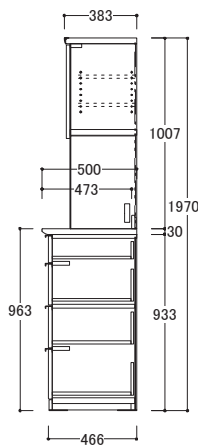
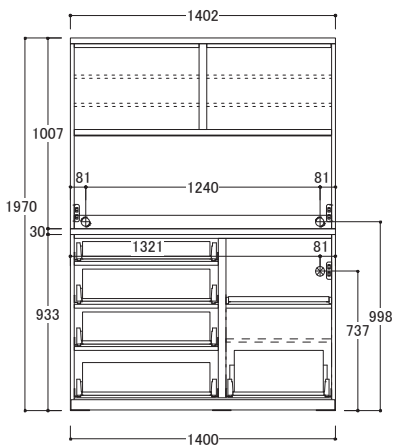
【側面図】



- 天板/奥行500mmタイプ
- 下キャビネット/奥行466mmタイプ

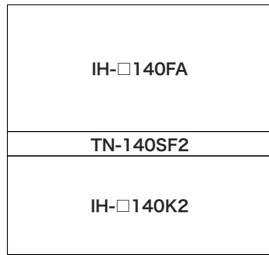
● 外寸 W1402×D500×H1970mm

【側面図】



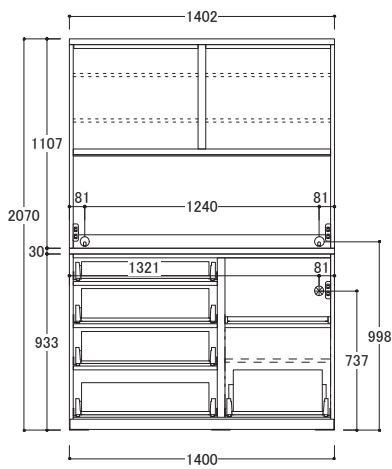
※外寸のWは幅・Dは奥行・Hは高さを表しています。サイズは全てmmです。

※組み合わせ例の内寸は単品図面をご覧ください。

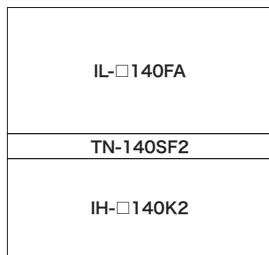
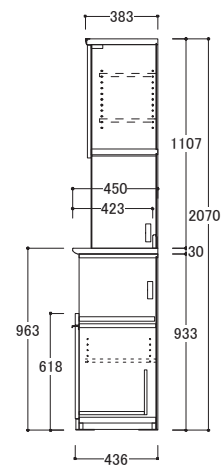
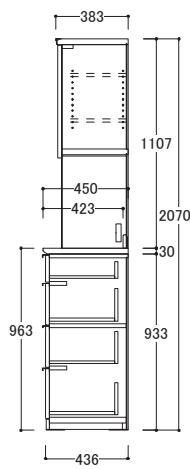


- 天板/奥行450mmタイプ
- 下キャビネット/奥行436mmタイプ

● 外寸 W1402×D450×H2070mm

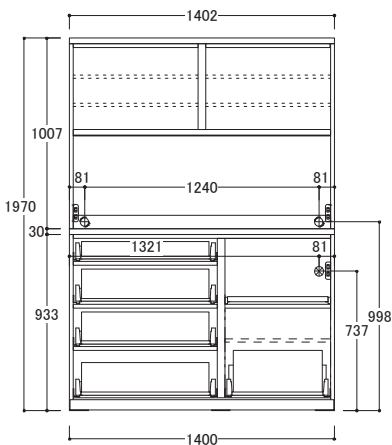


【側面図】

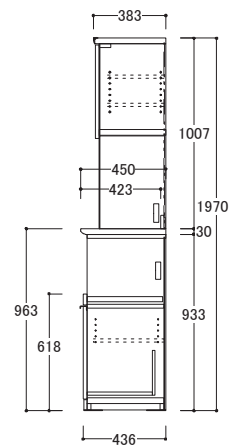
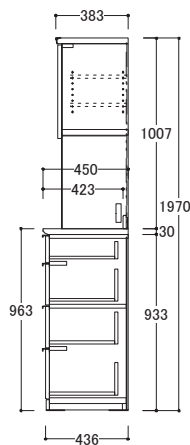


- 天板/奥行450mmタイプ
- 下キャビネット/奥行436mmタイプ

● 外寸 W1402×D450×H1970mm

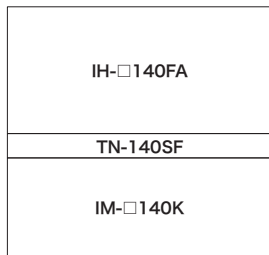


【側面図】



IH/IM/IL [内寸表]

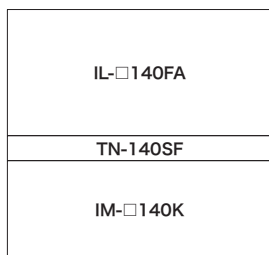
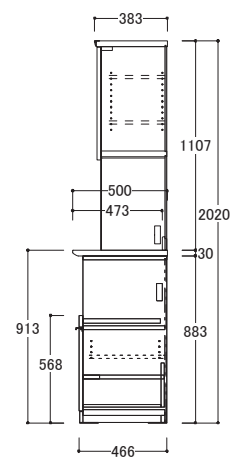
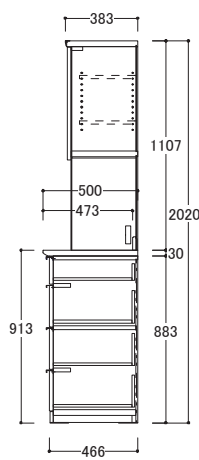
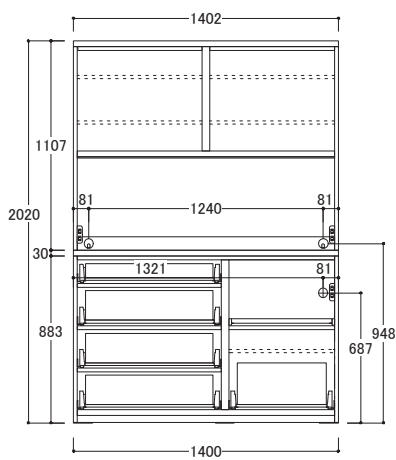
組み合わせ例



- 天板/奥行500mmタイプ
- 下キャビネット/奥行466mmタイプ

● 外寸 W1402×D500×H2020mm

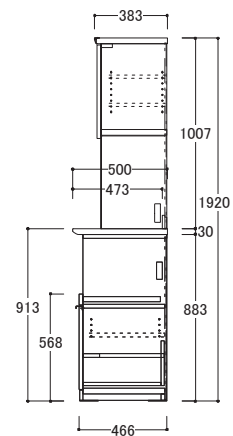
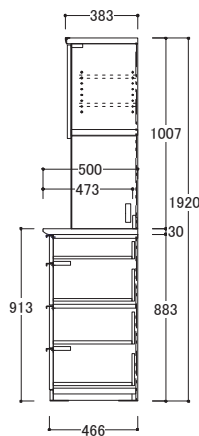
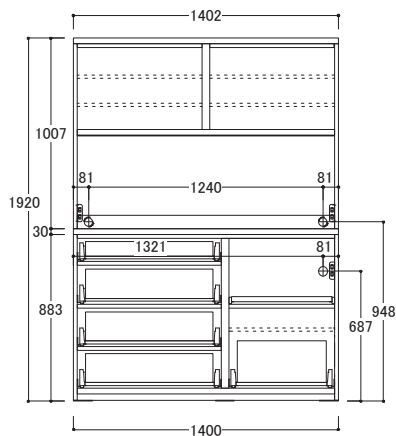
【側面図】



- 天板/奥行500mmタイプ
- 下キャビネット/奥行466mmタイプ

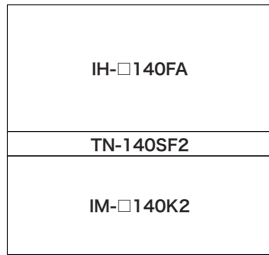
● 外寸 W1402×D500×H1920mm

【側面図】



※外寸のWは幅・Dは奥行・Hは高さを表しています。サイズは全てmmです。

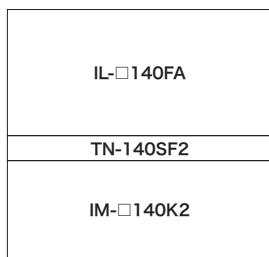
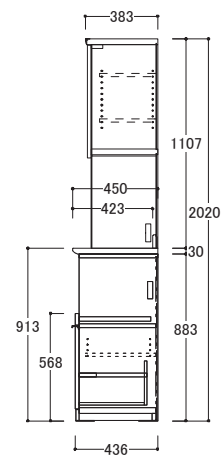
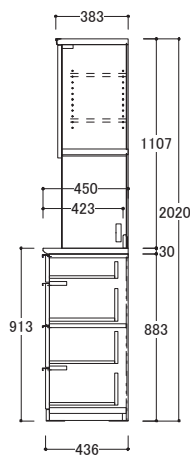
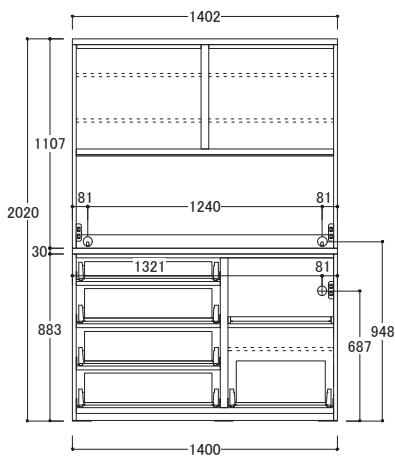
※組み合わせ例の内寸は単品図面をご覧ください。



- 天板/奥行450mmタイプ
- 下キャビネット/奥行436mmタイプ

● 外寸 W1402×D450×H2020mm

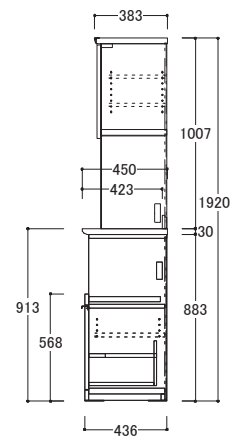
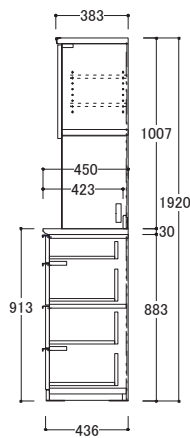
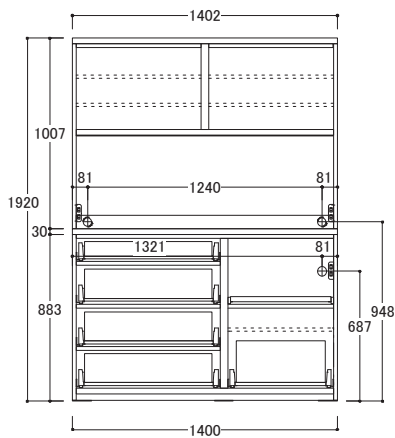
【側面図】



- 天板/奥行450mmタイプ
- 下キャビネット/奥行436mmタイプ

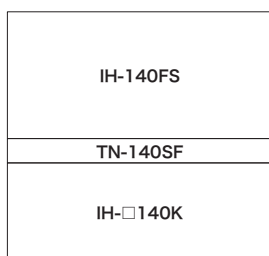
● 外寸 W1402×D450×H1920mm

【側面図】



IH/IM/IL [内寸表]

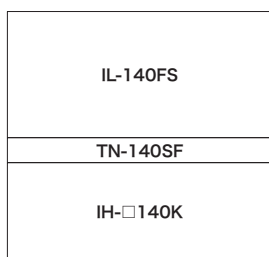
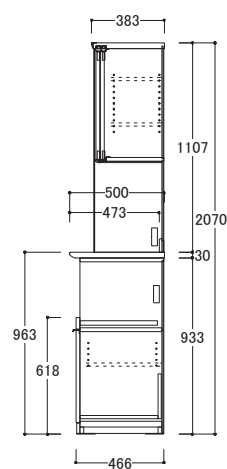
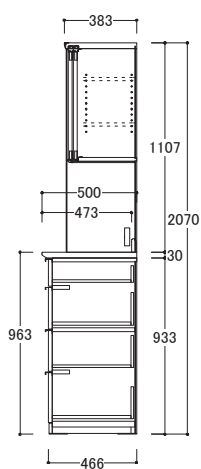
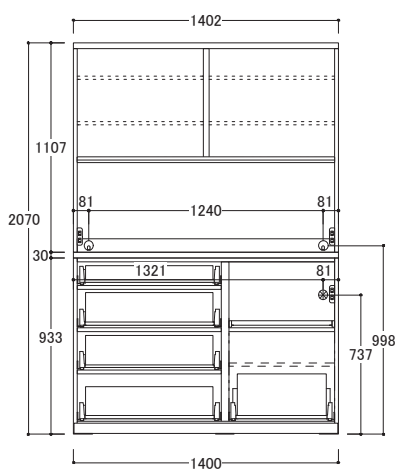
組み合わせ例



- 天板/奥行500mmタイプ
- 下キャビネット/奥行466mmタイプ

● 外寸 W1402×D500×H2070mm

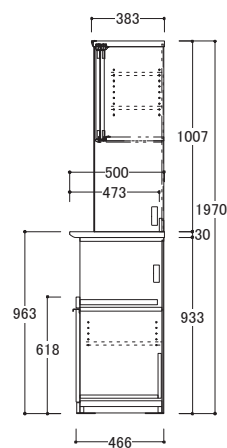
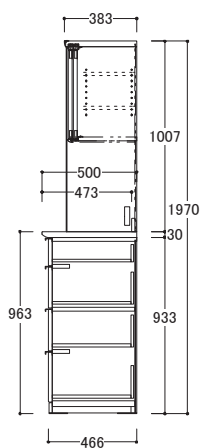
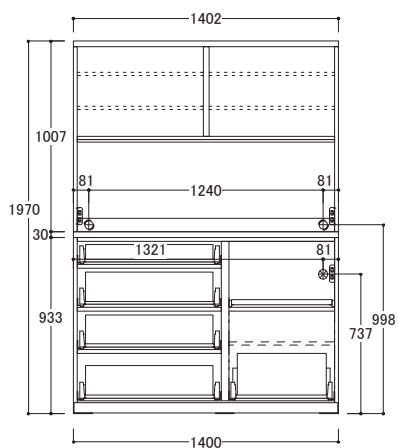
【側面図】



- 天板/奥行500mmタイプ
- 下キャビネット/奥行466mmタイプ

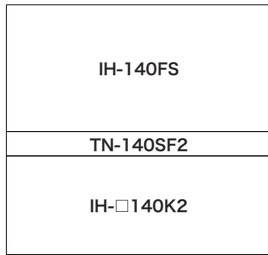
● 外寸 W1402×D500×H1970mm

【側面図】



※外寸のWは幅・Dは奥行・Hは高さを表しています。サイズは全てmmです。

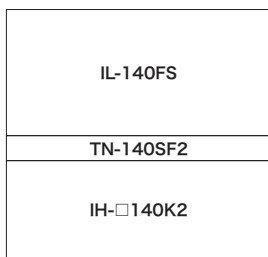
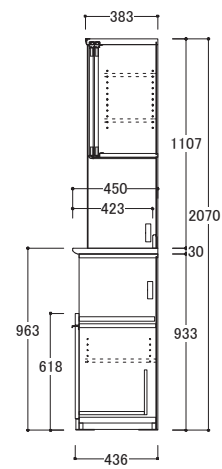
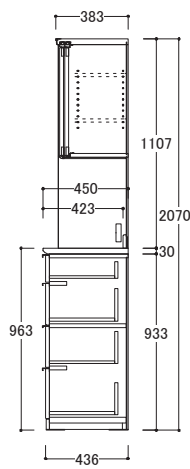
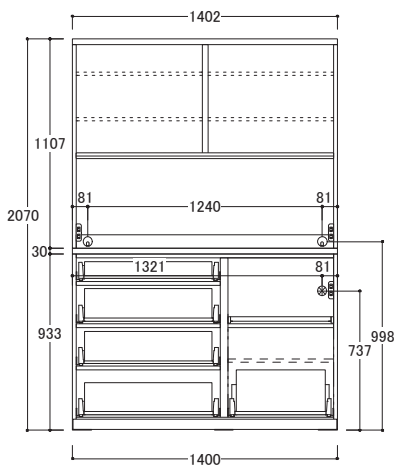
※組み合わせ例の内寸は単品図面をご覧ください。



- 天板/奥行450mmタイプ
- 下キャビネット/奥行436mmタイプ

● 外寸 W1402×D450×H2070mm

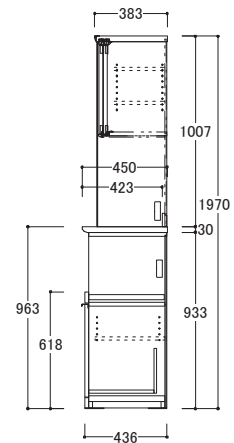
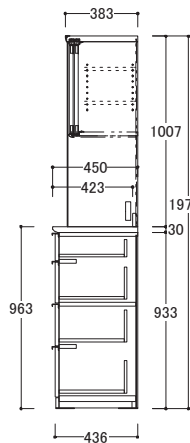
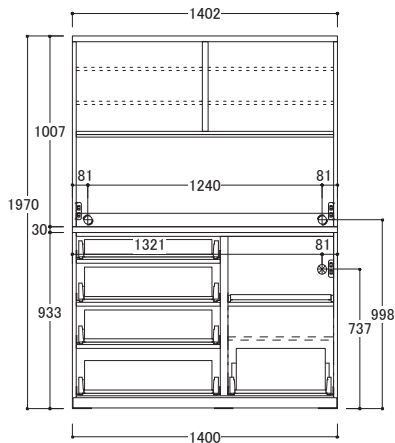
【側面図】



- 天板/奥行450mmタイプ
- 下キャビネット/奥行436mmタイプ

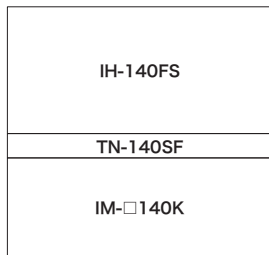
● 外寸 W1402×D450×H1970mm

【側面図】



IH/IM/IL [内寸表]

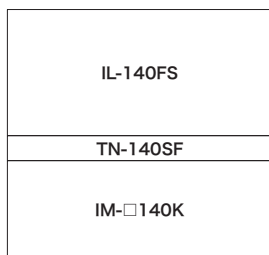
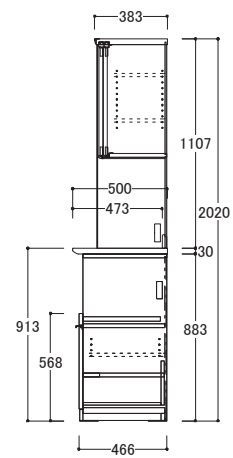
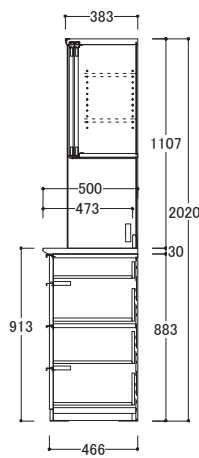
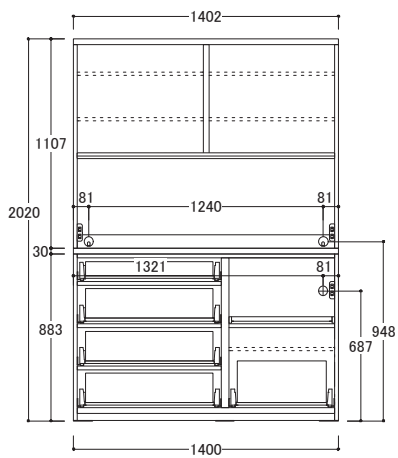
組み合わせ例



- 天板/奥行500mmタイプ
- 下キャビネット/奥行466mmタイプ

● 外寸 W1402×D500×H2020mm

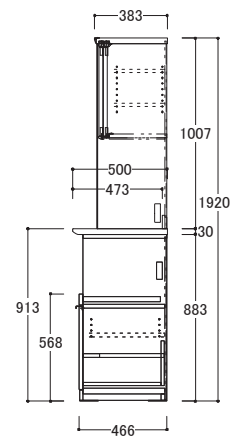
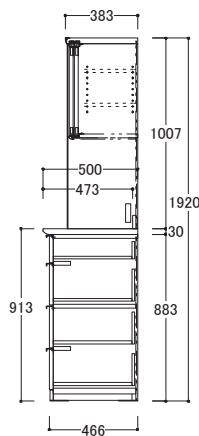
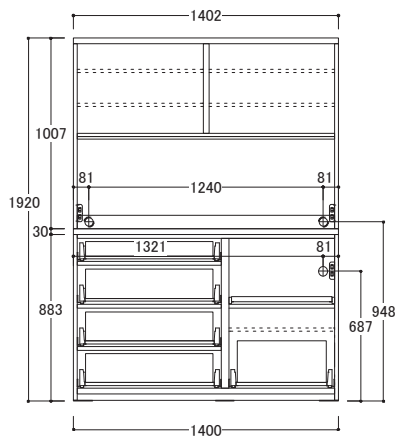
【側面図】



- 天板/奥行500mmタイプ
- 下キャビネット/奥行466mmタイプ

● 外寸 W1402×D500×H1920mm

【側面図】

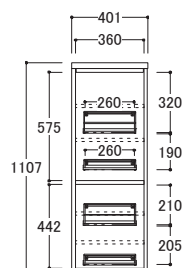


IH [内寸表]

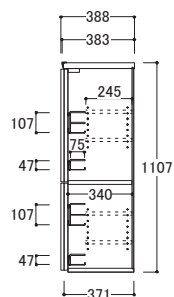
上キャビネット/ハイタイプ:高さ1107mm

IH-□40AL/□40AR

- 外寸 W401×D383×H1107mm
(取手含む D388mm)



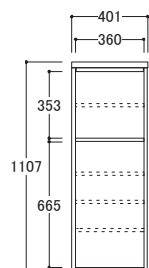
【共通側面図】



- 棚板耐荷重/1枚あたり約10kg
- ドアシェルフ耐荷重/1箇所あたり約1.5kg

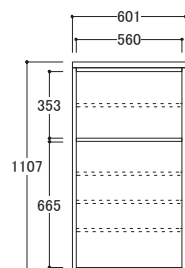
IH-40UL/40UR

- 外寸 W401×D383×H1107mm

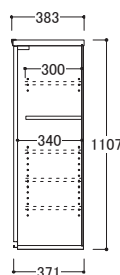


IH-60U

- 外寸 W601×D383×H1107mm



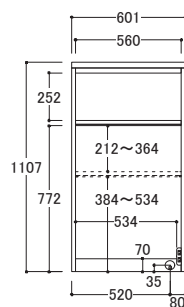
【共通側面図】



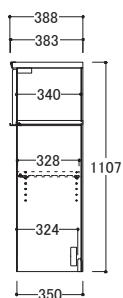
- 棚板耐荷重/1枚あたり約10kg

IH-□60FO

- 外寸 W401×D383×H1107mm
(取手含む D388mm)



【共通側面図】



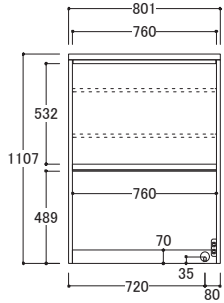
- 棚板耐荷重/約10kg
- 耐熱コンセント
合計1500W 2口
プラグ形状/L型(トラッキング防止タイプ)
コード長さ/1.9m(コードは配線孔から出す)

※外寸のWは幅・Dは奥行・Hは高さを表しています。サイズは全てmmです。

上キャビネット/ハイタイプ:高さ1107mm

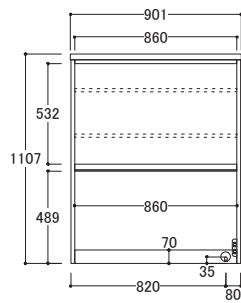
IH-□80FA

● 外寸 W801×D383×H1107mm



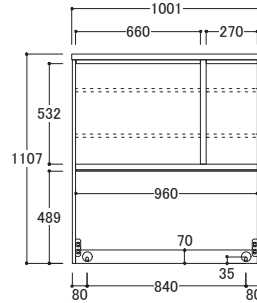
IH-□90FA

● 外寸 W901×D383×H1107mm



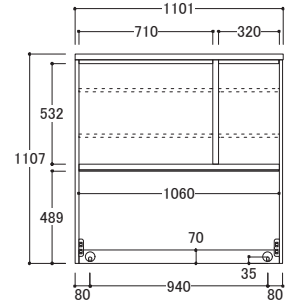
IH-□100FA

● 外寸 W1001×D383×H1107mm



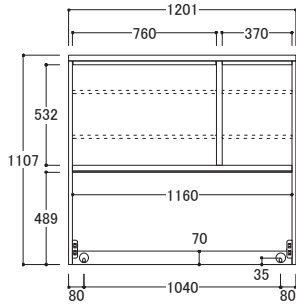
IH-□110FA

● 外寸 W1101×D383×H1107mm



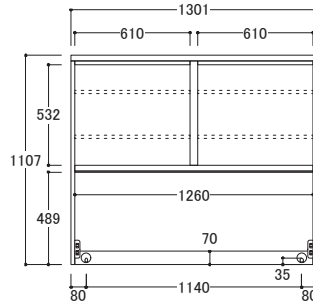
IH-□120FA

● 外寸 W1201×D383×H1107mm



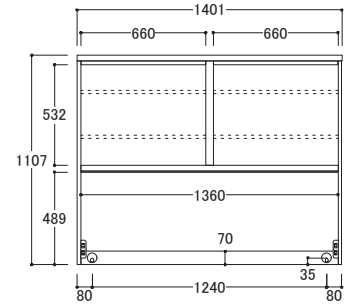
IH-□130FA

● 外寸 W1301×D383×H1107mm



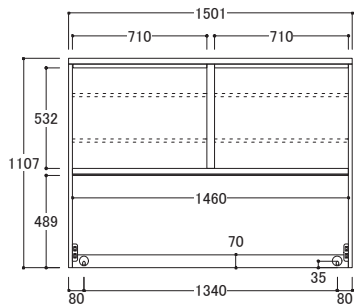
IH-□140FA

● 外寸 W1401×D383×H1107mm



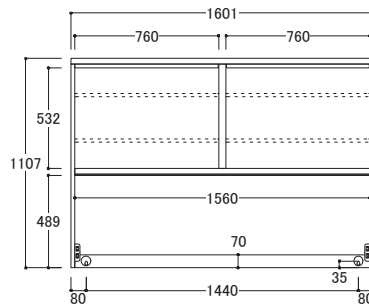
IH-□150FA

● 外寸 W1501×D383×H1107mm



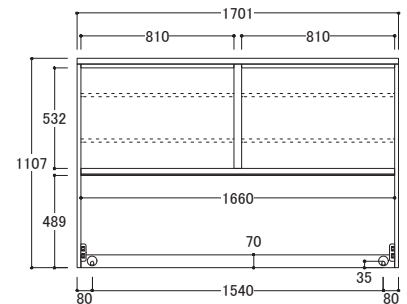
IH-□160FA

● 外寸 W1601×D383×H1107mm



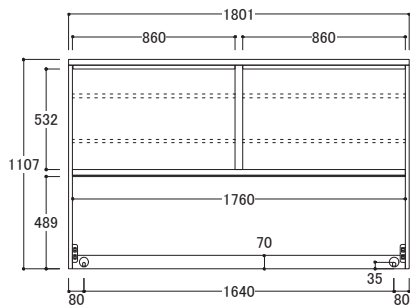
IH-□170FA

● 外寸 W1701×D383×H1107mm

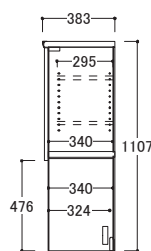


IH-□180FA

● 外寸 W1801×D383×H1107mm



【共通側面図】



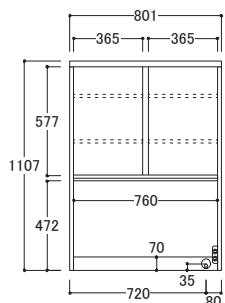
- 棚板耐荷重/1枚あたり約10kg
- 耐熱コンセント
合計1500W 2口
プラグ形状/L型(トラッキング防止タイプ)
コード長さ/1.9m(コードは配線孔から出す)

IH [内寸表]

上キャビネット/ハイタイプ:高さ1107mm

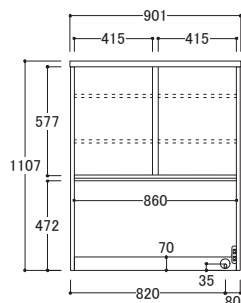
IH-80FS

● 外寸 W801×D383×H1107mm



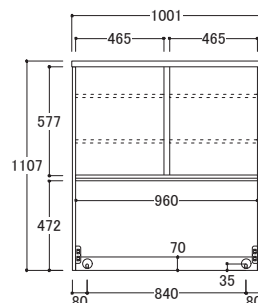
IH-90FS

● 外寸 W901×D383×H1107mm



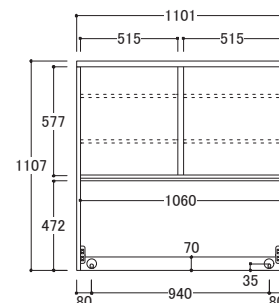
IH-100FS

● 外寸 W1001×D383×H1107mm



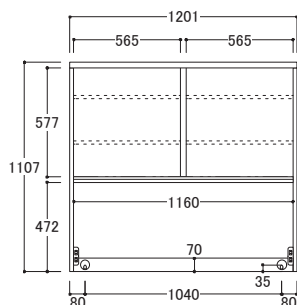
IH-110FS

● 外寸 W1101×D383×H1107mm



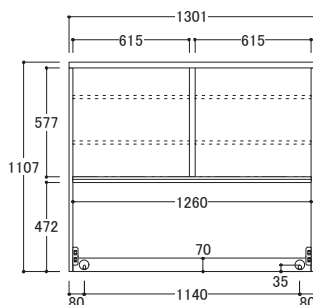
IH-120FS

● 外寸 W1201×D383×H1107mm



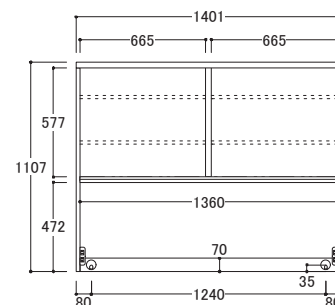
IH-130FS

● 外寸 W1301×D383×H1107mm



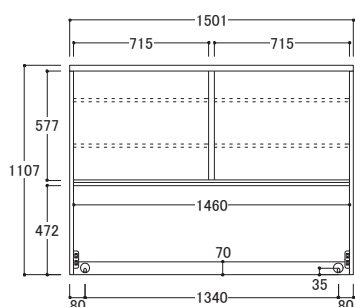
IH-140FS

● 外寸 W1401×D383×H1107mm



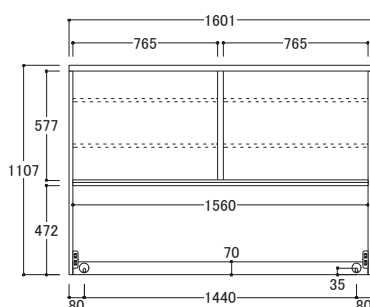
IH-150FS

● 外寸 W1501×D383×H1107mm



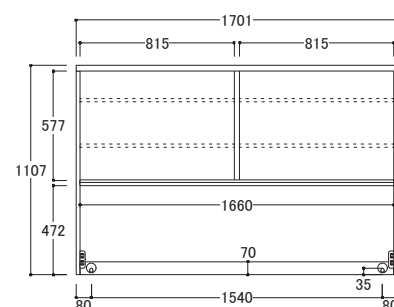
IH-160FS

● 外寸 W1601×D383×H1107mm



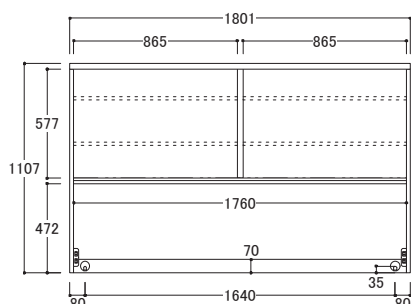
IH-170FS

● 外寸 W1701×D383×H1107mm

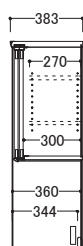


IH-180FS

● 外寸 W1801×D383×H1107mm



[共通側面図]



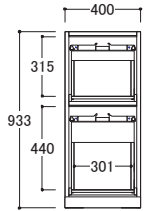
- 棚板耐荷重/1枚あたり約10kg
- 耐熱コンセント
合計1500W 2口
プラグ形状/L型(トラッキング防止タイプ)
コード長さ/1.9m(コードは配線孔から出す)

※外寸のWは幅・Dは奥行・Hは高さを表しています。サイズは全てmmです。

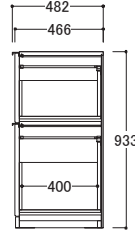
下キャビネット/ハイタイプ:高さ933mm/奥深タイプ

IH-□40BF

- 外寸 W400×D466×H933mm
(取手含む D482mm)



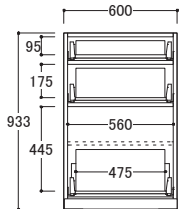
【共通側面図】



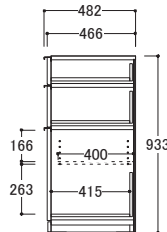
- 引出しレール耐荷重/1杯あたり約25kg

IH-□60D

- 外寸 W600×D466×H933mm
(取手含む D482mm)



【共通側面図】

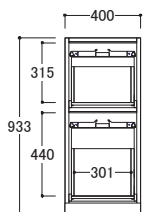


- 引出しレール耐荷重/1杯あたり30kg
- 棚板耐荷重/約10kg

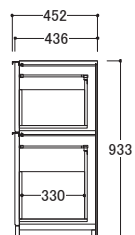
下キャビネット/ハイタイプ:高さ933mm/奥浅タイプ

IH-□40BF2

- 外寸 W400×D436×H933mm
(取手含む D452mm)



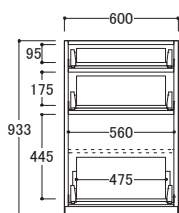
【共通側面図】



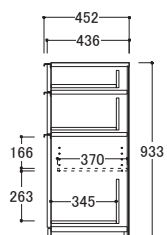
- 引出しレール耐荷重/1杯あたり約25kg

IH-□60D2

- 外寸 W600×D436×H933mm
(取手含む D452mm)



【共通側面図】



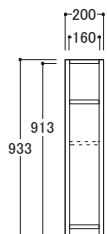
- 引出しレール耐荷重/1杯あたり30kg
- 棚板耐荷重/約10kg

IH [内寸表]

下キャビネット/ハイタイプ:高さ933mm/奥深タイプ

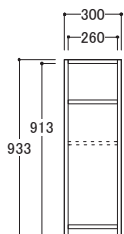
IH-20BO

● 外寸 W200×D445×H933mm



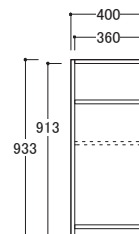
IH-30BO

● 外寸 W300×D445×H933mm



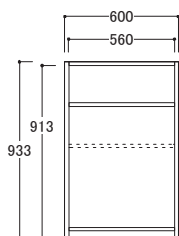
IH-40BO

● 外寸 W400×D445×H933mm

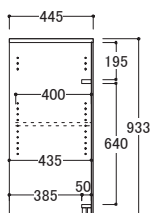


IH-60BO

● 外寸 W600×D445×H933mm



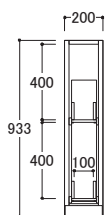
【共通側面図】



○ 棚板耐荷重/約10kg

IH-□20Y

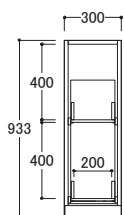
● 外寸 W200×D466×H933mm
(取手含む D482mm)



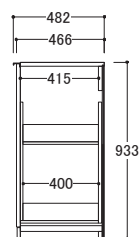
○ 引出しレール耐荷重/約25kg

IH-□30Y

● 外寸 W300×D466×H933mm
(取手含む D482mm)



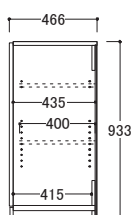
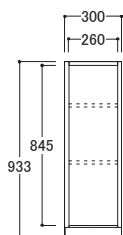
【共通側面図】



IH-□30CL

● 外寸 W300×D466×H933mm

【共通側面図】



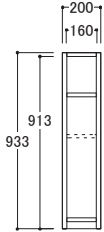
○ 棚板耐荷重/1枚あたり約10kg

※外寸のWは幅・Dは奥行・Hは高さを表しています。サイズは全てmmです。

下キャビネット/ハイタイプ:高さ933mm/奥浅タイプ

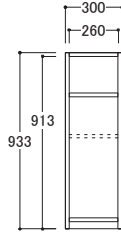
IH-20BO2

● 外寸 W200×D415×H933mm



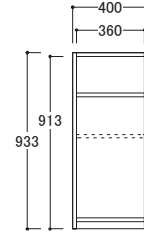
IH-30BO2

● 外寸 W300×D415×H933mm



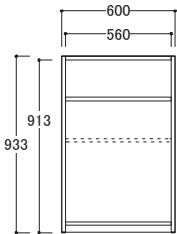
IH-40BO2

● 外寸 W400×D415×H933mm

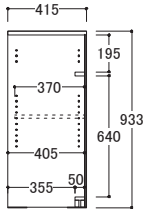


IH-60BO2

● 外寸 W600×D415×H933mm



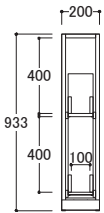
【共通側面図】



○ 棚板耐荷重/約10kg

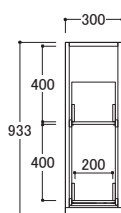
IH-□20Y2

● 外寸 W200×D436×H933mm
(取手含む D452mm)

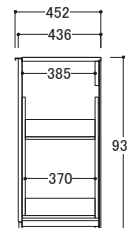


IH-□30Y2

● 外寸 W300×D436×H933mm
(取手含む D452mm)



【共通側面図】

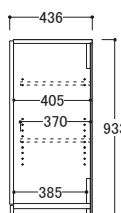
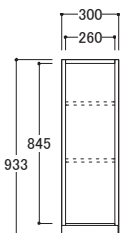


○ 引出しレール耐荷重/約25kg

IH-□30CL2

● 外寸 W300×D436×H933mm

【共通側面図】



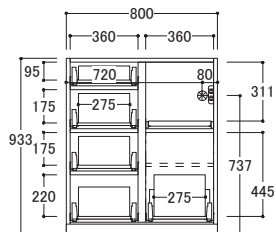
○ 棚板耐荷重/1枚あたり約10kg

IH [内寸表]

下キャビネット/ハイトタイプ:高さ933mm/奥深タイプ

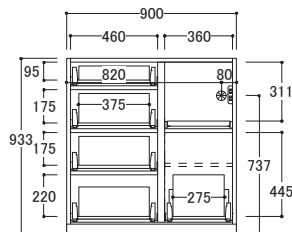
IH-□80K

● 外寸 W800×D466×H933mm
(取手含む D482mm)



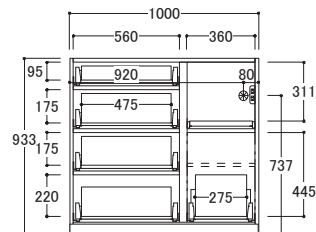
IH-□90K

● 外寸 W900×D466×H933mm
(取手含む D482mm)



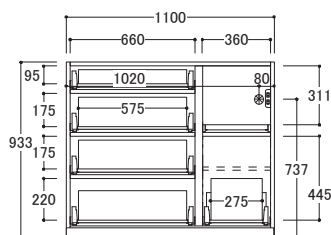
IH-□100K

● 外寸 W1000×D466×H933mm
(取手含む D482mm)



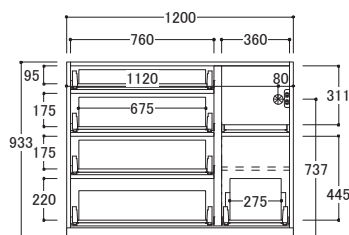
IH-□110K

● 外寸 W1100×D466×H933mm
(取手含む D482mm)



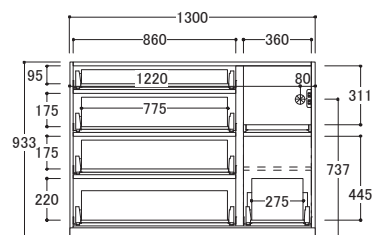
IH-□120K

● 外寸 W1200×D466×H933mm
(取手含む D482mm)



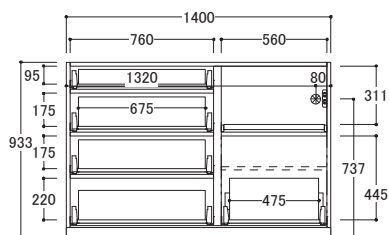
IH-□130K

● 外寸 W1300×D466×H933mm
(取手含む D482mm)



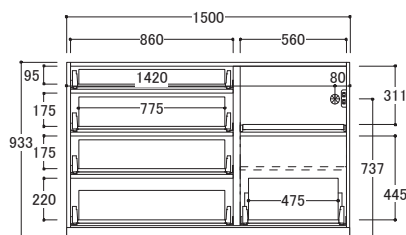
IH-□140K

● 外寸 W1400×D466×H933mm
(取手含む D482mm)



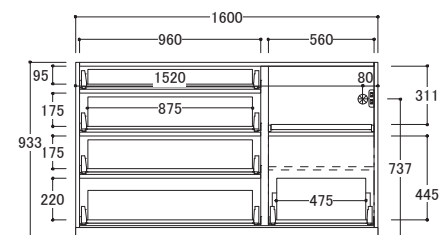
IH-□150K

● 外寸 W1500×D466×H933mm
(取手含む D482mm)

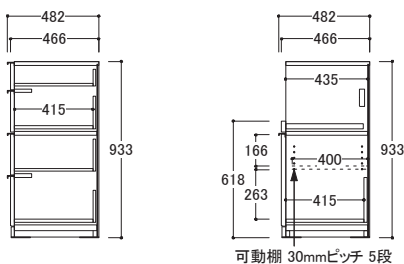


IH-□160K

● 外寸 W1600×D466×H933mm
(取手含む D482mm)



【共通側面図】



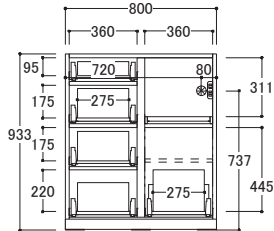
- 引出しレール耐荷重/1杯あたり30kg
- スライド棚耐荷重/約20kg
スライド量/405mm
- 棚板耐荷重/約10kg
- 耐熱コンセント
合計1500W 2口
プラグ形状/L型(トラッキング防止タイプ)
コード長さ/1.9m(コードは配線孔から出す)

※外寸のWは幅・Dは奥行・Hは高さを表しています。サイズは全てmmです。

下キャビネット/ハイタイプ:高さ933mm/奥浅タイプ

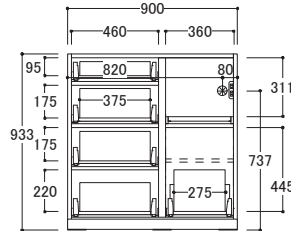
IH-□80K2

● 外寸 W800×D436×H933mm
(取手含む D452mm)



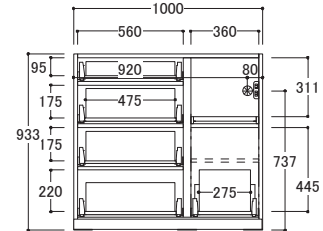
IH-□90K2

● 外寸 W900×D436×H933mm
(取手含む D452mm)



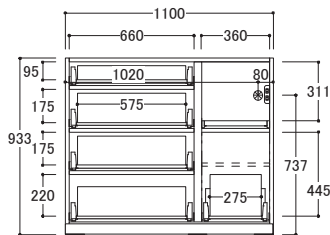
IH-□100K2

● 外寸 W1000×D436×H933mm
(取手含む D452mm)



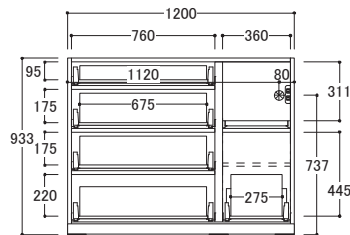
IH-□110K2

● 外寸 W1100×D436×H933mm
(取手含む D452mm)



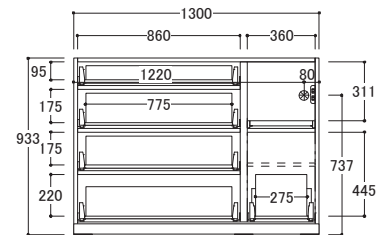
IH-□120K2

● 外寸 W1200×D436×H933mm
(取手含む D452mm)



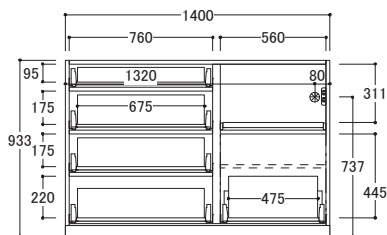
IH-□130K2

● 外寸 W1300×D436×H933mm
(取手含む D452mm)



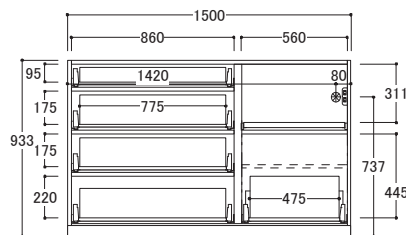
IH-□140K2

● 外寸 W1400×D436×H933mm
(取手含む D452mm)



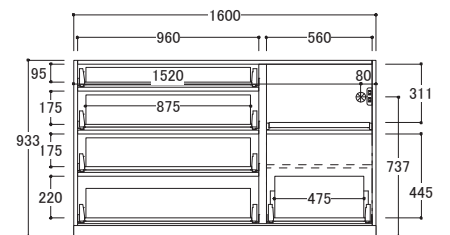
IH-□150K2

● 外寸 W1500×D436×H933mm
(取手含む D452mm)

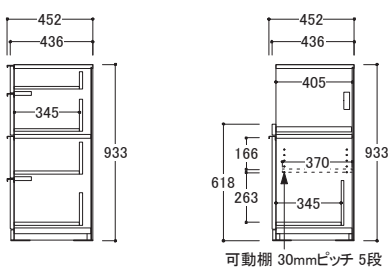


IH-□160K2

● 外寸 W1600×D436×H933mm
(取手含む D452mm)



【共通側面図】



- 引出しレール耐荷重/1杯あたり30kg
- スライド棚耐荷重/約20kg
スライド量/405mm
- 棚板耐荷重/約10kg
- 耐熱コンセント
合計1500W 2口
プラグ形状/L型(トラッキング防止タイプ)
コード長さ/1.9m(コードは配線孔から出す)


IL [内寸表]

上キャビネット/ロータイプ:高さ1007mm

IL-□40AL/□40AR

● 外寸 W401×D383×H1007mm
(取手含むD388mm)

【共通側面図】



- 棚板耐荷重/1枚あたり約10kg
- ドアシェルブ耐荷重/1箇所あたり約1.5kg

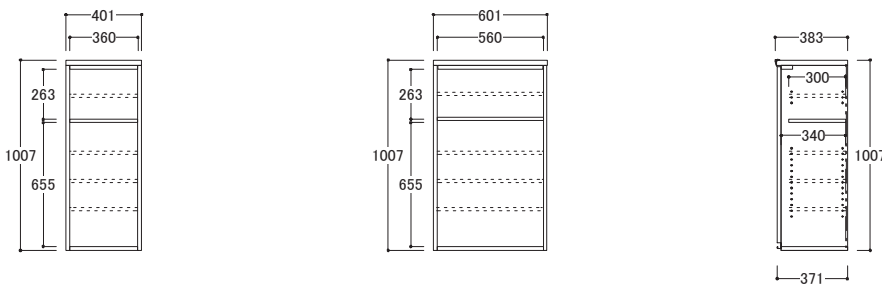
IL-40UL/40UR

● 外寸 W401×D383×H1007mm

IL-60U

● 外寸 W601×D383×H1007mm

【共通側面図】

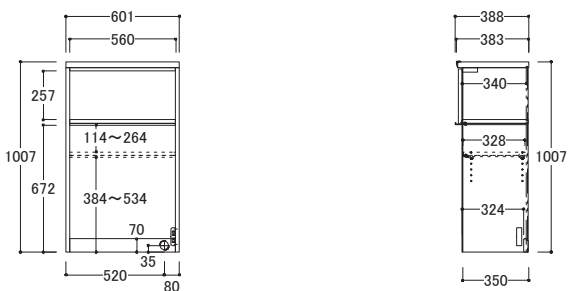


- 棚板耐荷重/1枚あたり約10kg

IL-□60FO

● 外寸 W601×D383×H1007mm
(取手含むD388mm)

【共通側面図】



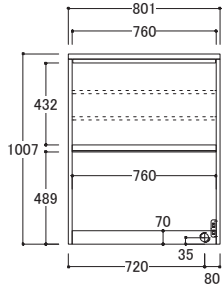
- 棚板耐荷重/約10kg
- 耐熱コンセント
合計1500W 2口
プラグ形状/L型(トラッキング防止タイプ)
コード長さ/1.9m(コードは配線孔から出す)

※外寸のWは幅・Dは奥行・Hは高さを表しています。サイズは全てmmです。

上キャビネット/ロータイプ:高さ1007mm

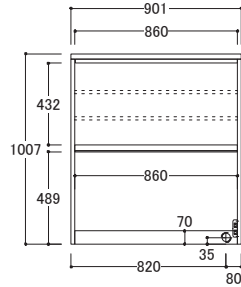
IL-□80FA

● 外寸 W801×D383×H1007mm



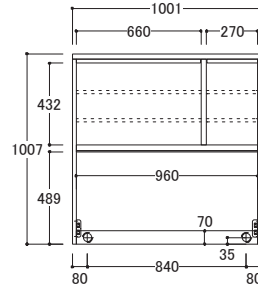
IL-□90FA

● 外寸 W901×D383×H1007mm



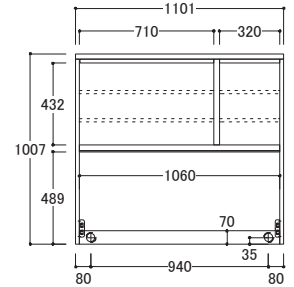
IL-□100FA

● 外寸 W1001×D383×H1007mm



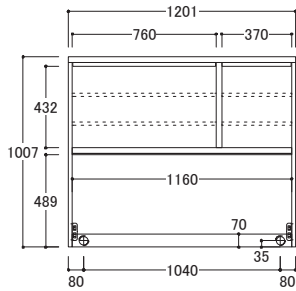
IL-□110FA

● 外寸 W1101×D383×H1007mm



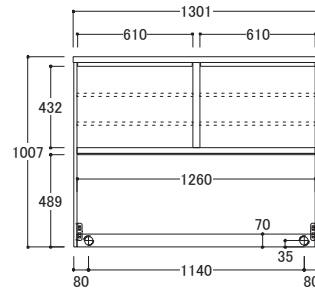
IL-□120FA

● 外寸 W1201×D383×H1007mm



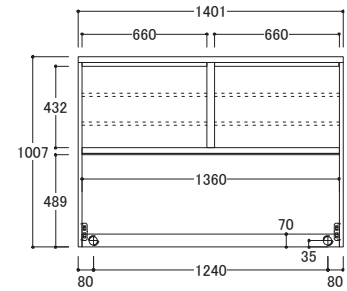
IL-□130FA

● 外寸 W1301×D383×H1007mm



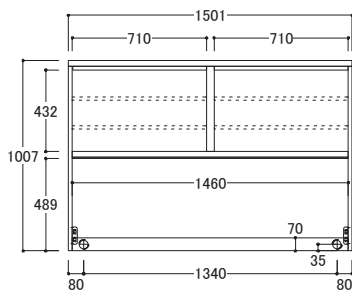
IL-□140FA

● 外寸 W1401×D383×H1007mm



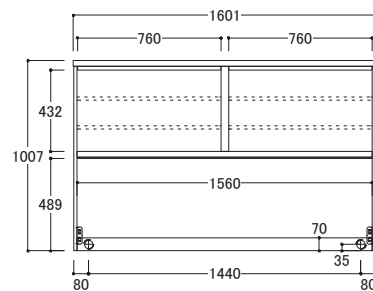
IL-□150FA

● 外寸 W1501×D383×H1007mm



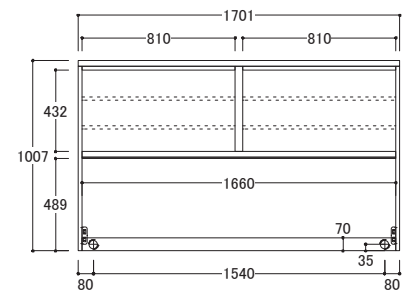
IL-□160FA

● 外寸 W1601×D383×H1007mm



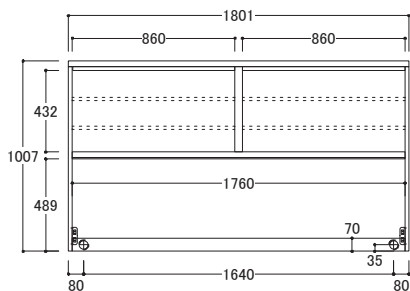
IL-□170FA

● 外寸 W1701×D383×H1007mm

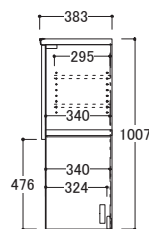


IL-□180FA

● 外寸 W1801×D383×H1007mm



【共通側面図】



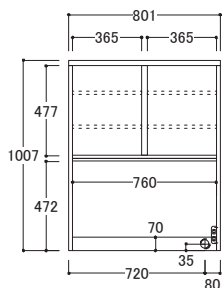
- 棚板耐荷重 / 1枚あたり約10kg
- 耐熱コンセント
合計1500W 2口
プラグ形状 / L型(トラッキング防止タイプ)
コード長さ / 1.9m(コードは配線孔から出す)

IL/IM [内寸表]

上キャビネット/ロータイプ:高さ1007mm

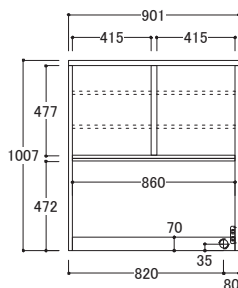
IL-80FS

● 外寸 W801×D383×H1007mm



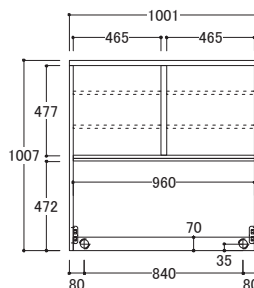
IL-90FS

● 外寸 W901×D383×H1007mm



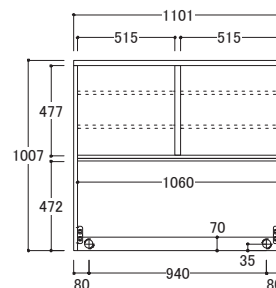
IL-100FS

● 外寸 W1001×D383×H1007mm



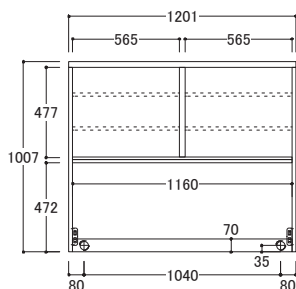
IL-110FS

● 外寸 W1101×D383×H1007mm



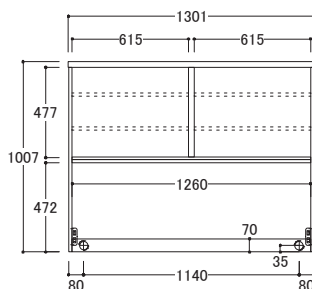
IL-120FS

● 外寸 W1201×D383×H1007mm



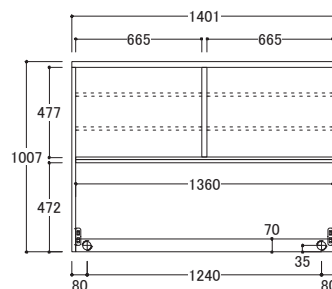
IL-130FS

● 外寸 W1301×D383×H1007mm



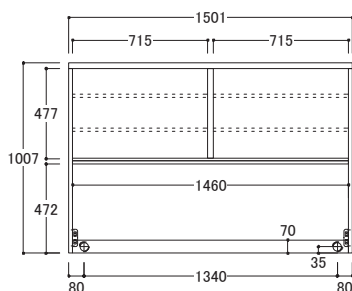
IL-140FS

● 外寸 W1401×D383×H1007mm



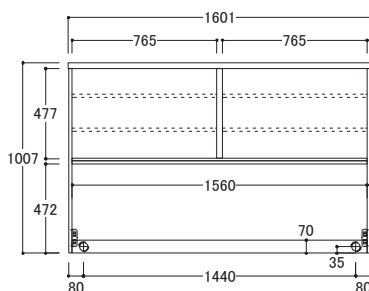
IL-150FS

● 外寸 W1501×D383×H1007mm



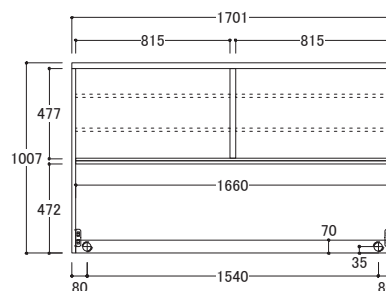
IL-160FS

● 外寸 W1601×D383×H1007mm



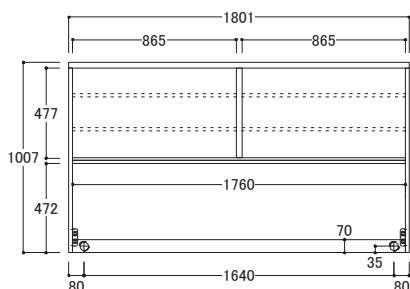
IL-170FS

● 外寸 W1701×D383×H1007mm

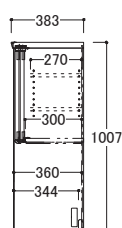


IL-180FS

● 外寸 W1801×D383×H1007mm



【共通側面図】



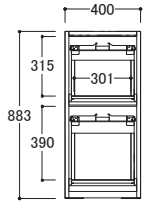
- 棚板耐荷重 / 1枚あたり約10kg
- 耐熱コンセント
合計1500W 2口
プラグ形状 / L型(トラッキング防止タイプ)
コード長さ / 1.9m (コードは配線孔から出す)

※外寸のWは幅・Dは奥行・Hは高さを表しています。サイズは全てmmです。

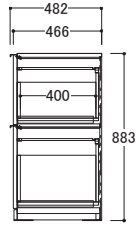
下キャビネット/ミドルハイトタイプ:高さ883mm/奥深タイプ

IM-□40BF

- 外寸 W400×D466×H883mm
(取手含む D482mm)



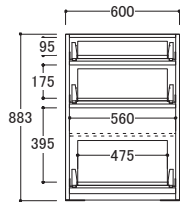
【共通側面図】



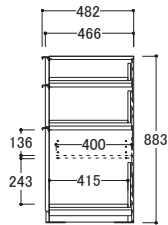
- 引出しレール耐荷重/1杯あたり約25kg

IM-□60D

- 外寸 W600×D466×H883mm
(取手含む D482mm)



【共通側面図】

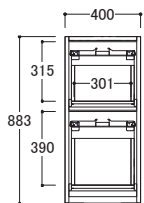


- 引出しレール耐荷重/1杯あたり約30kg
- 棚板耐荷重/約10kg

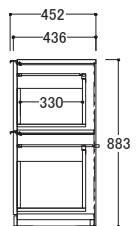
下キャビネット/ミドルハイトタイプ:高さ883mm/奥浅タイプ

IM-□40BF2

- 外寸 W400×D436×H883mm
(取手含む D452mm)



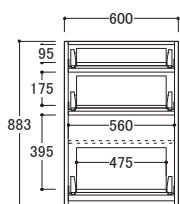
【共通側面図】



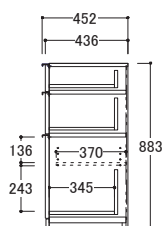
- 引出しレール耐荷重/1杯あたり約25kg

IM-□60D2

- 外寸 W600×D436×H883mm
(取手含む D452mm)



【共通側面図】



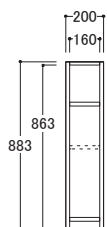
- 引出しレール耐荷重/1杯あたり約30kg
- 棚板耐荷重/約10kg

IM [内寸表]

下キャビネット/ミドルハイタイプ:高さ883mm/奥深タイプ

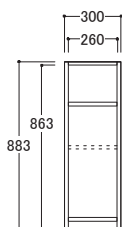
IM-20BO

● 外寸 W200×D445×H883mm



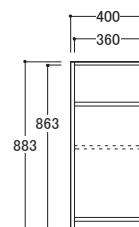
IM-30BO

● 外寸 W300×D445×H883mm



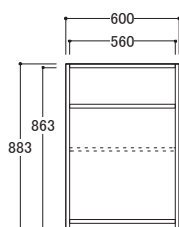
IM-40BO

● 外寸 W400×D445×H883mm

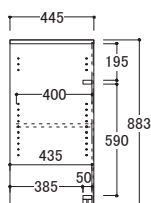


IM-60BO

● 外寸 W600×D445×H883mm



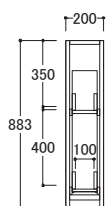
【共通側面図】



○ 棚板耐荷重/約10kg

IM-□20Y

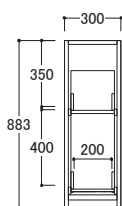
● 外寸 W200×D466×H883mm
(取手含む D482mm)



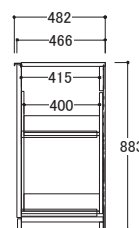
○ 引出しレール耐荷重/約25kg

IM-□30Y

● 外寸 W300×D466×H883mm
(取手含む D482mm)

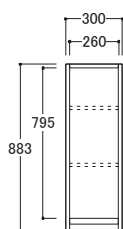


【共通側面図】

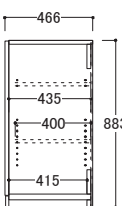


IM-□30CL

● 外寸 W300×D466×H883mm



【共通側面図】



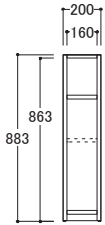
○ 棚板耐荷重/1枚あたり約10kg

※外寸のWは幅・Dは奥行・Hは高さを表しています。サイズは全てmmです。

下キャビネット/ミドルハイトタイプ:高さ883mm/奥浅タイプ

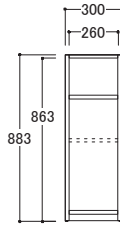
IM-20B02

● 外寸 W200×D415×H883mm



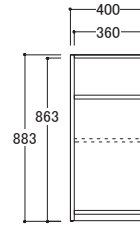
IM-30B02

● 外寸 W300×D415×H883mm



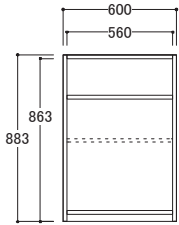
IM-40B02

● 外寸 W400×D415×H883mm

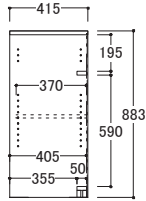


IM-60B02

● 外寸 W600×D415×H883mm



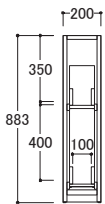
【共通側面図】



○ 棚板耐荷重/約10kg

IM-□20Y2

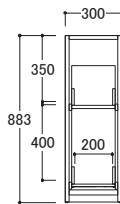
● 外寸 W200×D436×H883mm
(取手含む D452mm)



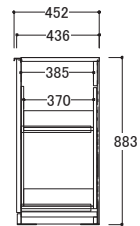
○ 引出しレール耐荷重/約25kg

IM-□30Y2

● 外寸 W300×D436×H883mm
(取手含む D452mm)



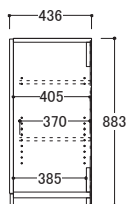
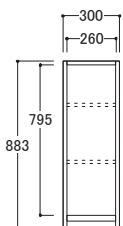
【共通側面図】



IM-□30CL2

● 外寸 W300×D436×H883mm

【共通側面図】



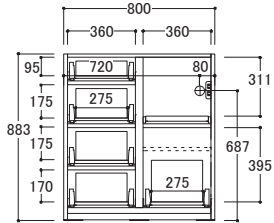
○ 棚板耐荷重/1枚あたり約10kg

IM [内寸表]

下キャビネット/ミドルハイタイプ:高さ883mm/奥深タイプ

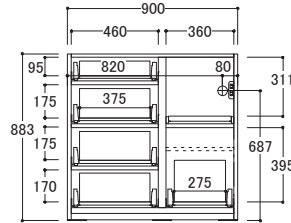
IM-□80K

● 外寸 W800×D466×H883mm
(取手含む D482mm)



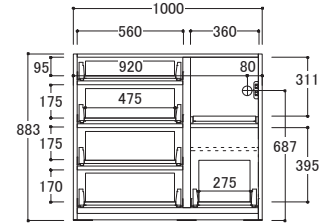
IM-□90K

● 外寸 W900×D466×H883mm
(取手含む D482mm)



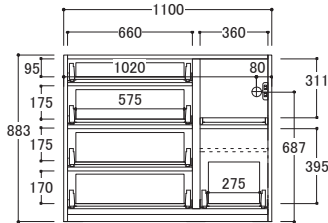
IM-□100K

● 外寸 W1000×D466×H883mm
(取手含む D482mm)



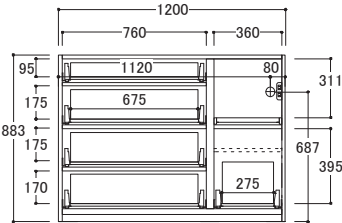
IM-□110K

● 外寸 W1100×D466×H883mm
(取手含む D482mm)



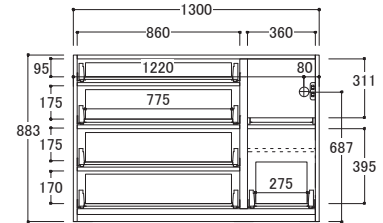
IM-□120K

● 外寸 W1200×D466×H883mm
(取手含む D482mm)



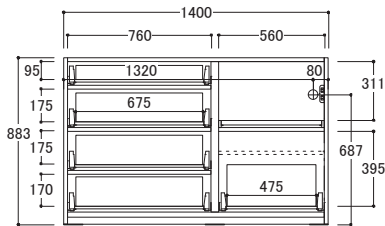
IM-□130K

● 外寸 W1300×D466×H883mm
(取手含む D482mm)



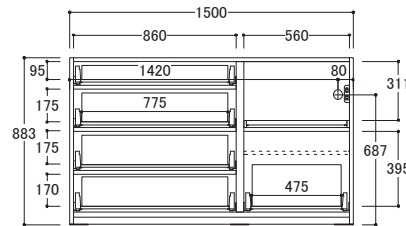
IM-□140K

● 外寸 W1400×D466×H883mm
(取手含む D482mm)



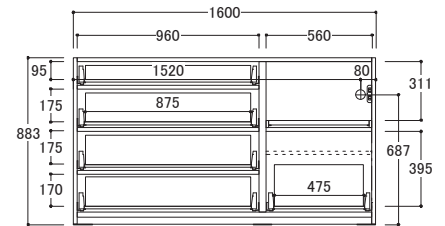
IM-□150K

● 外寸 W1500×D466×H883mm
(取手含む D482mm)

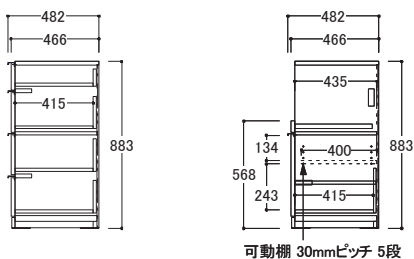


IM-□160K

● 外寸 W1600×D466×H883mm
(取手含む D482mm)



【共通側面図】



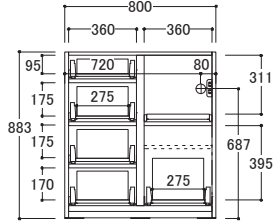
- 引出しレール耐荷重/1杯あたり約30kg
- スライド棚耐荷重/約20kg
スライド量/405mm
- 棚板耐荷重/約10kg
- 耐熱コンセント
合計1500W 2口
プラグ形状/L型(トラッキング防止タイプ)
コード長さ/1.9m(コードは配線孔から出す)

※外寸のWは幅・Dは奥行・Hは高さを表しています。サイズは全てmmです。

下キャビネット/ミドルハイトタイプ:高さ883mm/奥浅タイプ

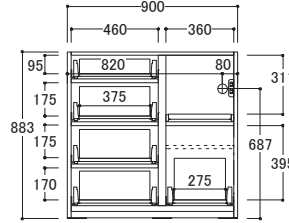
IM-□80K2

● 外寸 W800×D436×H883mm
(取手含む D452mm)



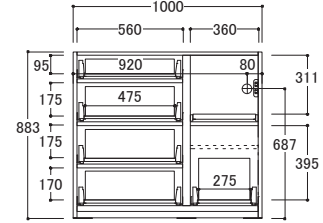
IM-□90K2

● 外寸 W900×D436×H883mm
(取手含む D452mm)



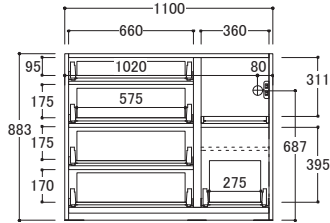
IM-□100K2

● 外寸 W1000×D436×H883mm
(取手含む D452mm)



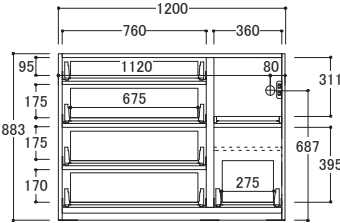
IM-□110K2

● 外寸 W1100×D436×H883mm
(取手含む D452mm)



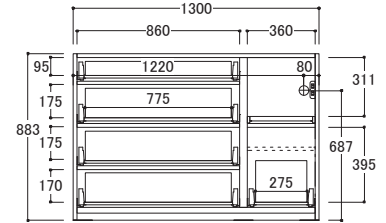
IM-□120K2

● 外寸 W1200×D436×H883mm
(取手含む D452mm)



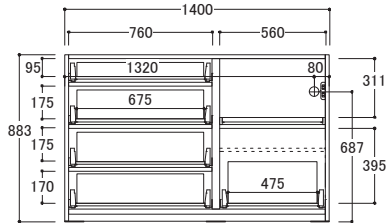
IM-□130K2

● 外寸 W1300×D436×H883mm
(取手含む D452mm)



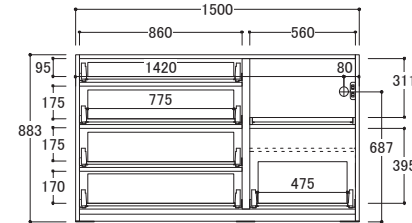
IM-□140K2

● 外寸 W1400×D436×H883mm
(取手含む D452mm)



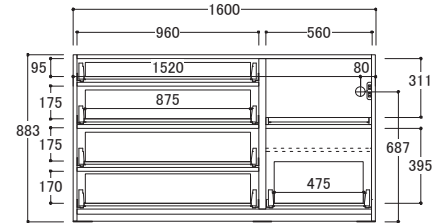
IM-□150K2

● 外寸 W1500×D436×H883mm
(取手含む D452mm)

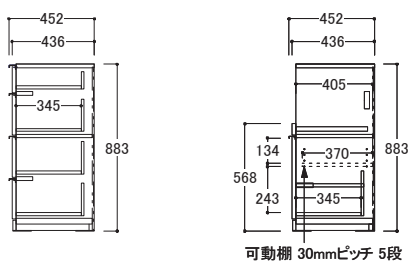


IM-□160K2

● 外寸 W1600×D436×H883mm
(取手含む D452mm)



【共通側面図】



- 引出しレール耐荷重/1杯あたり約30kg
- スライド棚耐荷重/約20kg
スライド量/405mm
- 棚板耐荷重/約10kg
- 耐熱コンセント
合計1500W 2口
プラグ形状/L型(トラッキング防止タイプ)
コード長さ/1.9m(コードは配線孔から出す)

CUSTOMIZE [内寸表]

ロータイプ上置 ※カスタマイズでの対応となります。

対応シリーズ **AX** **LX** **CX** **I**

※本図はH150mmを示しています。

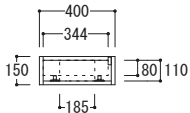
○高さ寸法は10mm単位で変動。

○スライドヒンジ、プッシュラッチ、耐震ユニットにより、有効内寸は狭くなっています。

○天板の前面はスライドヒンジの調整のため70mm開いています。

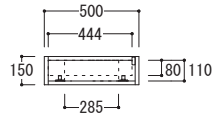
CC-□40PFZ

●外寸W400×D374×H150mm



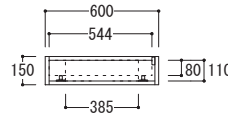
CC-□50PFZ

●外寸W500×D374×H150mm



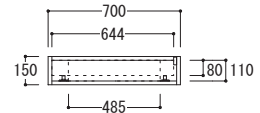
CC-□60PFZ

●外寸W600×D374×H150mm



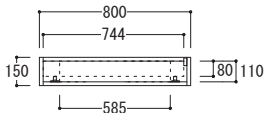
CC-□70PFZ

●外寸W700×D374×H150mm



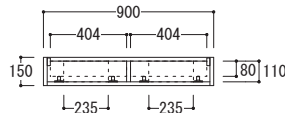
CC-□80PFZ

●外寸W800×D374×H150mm




CC-□90PFZ

●外寸W900×D374×H150mm




CC-□100PFZ

●外寸W1000×D374×H150mm



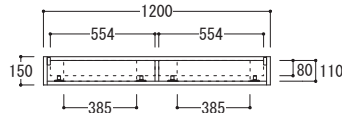
CC-□110PFZ

●外寸W1100×D374×H150mm




CC-□120PFZ

●外寸W1200×D374×H150mm



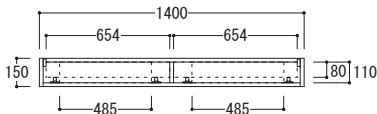
CC-□130PFZ

●外寸W1300×D374×H150mm



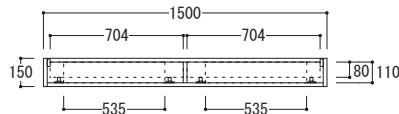
CC-□140PFZ

●外寸W1400×D374×H150mm




CC-□150PFZ

●外寸W1500×D374×H150mm



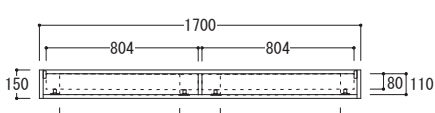
CC-□160PFZ

●外寸W1600×D374×H150mm



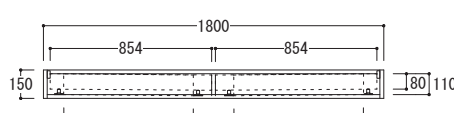
CC-□170PFZ

●外寸W1700×D374×H150mm

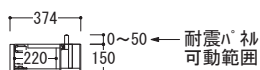


CC-□180PFZ

●外寸W1800×D374×H150mm



【共通側面図】



CUSTOMIZE [内寸表]

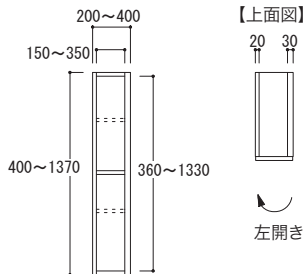
サイドボックス(奥行466mm用) ※カスタマイズでの対応となります。 対応シリーズ **AX** [奥深タイプ] **LX** [奥深タイプ] **CX** [奥深タイプ] **I** [奥深タイプ]

※本図はH1070mmを示しています。高さが低い場合、棚板の枚数が減少します。

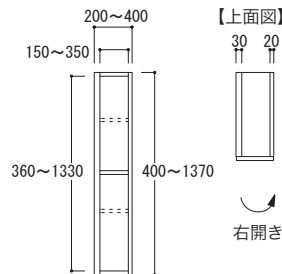
○棚板耐荷重/1枚あたり約10kg ○幅・高さ寸法は10mm単位で変動。

サイドボックス「上」

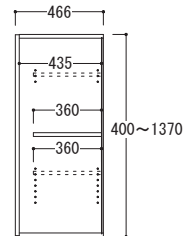
左開 **BW-□AL1**
●外寸W200~400×D466×H400~1370mm



右開 **BW-□AR1**
●外寸W200~400×D466×H400~1370mm

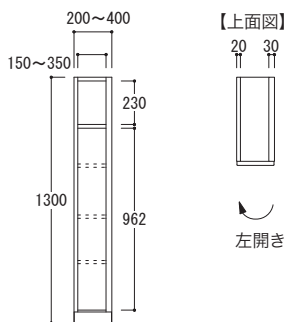


【共通側面図】

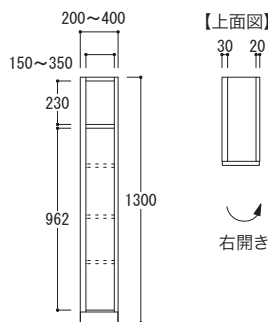


サイドボックス「下」

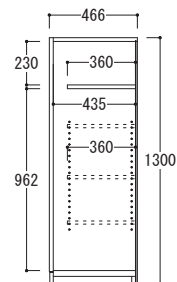
左開 **BW-□CL1**
●外寸W200~400×D466×H1300mm



右開 **BW-□CR1**
●外寸W200~400×D466×H1300mm



【共通側面図】



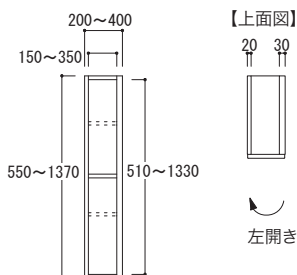
サイドボックス(奥行436mm用) ※カスタマイズでの対応となります。 対応シリーズ **AX** [奥浅タイプ] **LX** [奥浅タイプ] **CX** [奥浅タイプ] **I** [奥浅タイプ]

※本図はH1070mmを示しています。高さが低い場合、棚板の枚数が減少します。

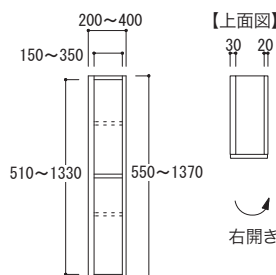
○棚板耐荷重/1枚あたり約10kg ○幅・高さ寸法は10mm単位で変動。

サイドボックス「上」

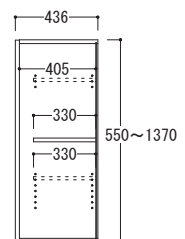
左開 **BW-□AL2**
●外寸W200~400×D436×H550~1370mm



右開 **BW-□AR2**
●外寸W200~400×D436×H550~1370mm

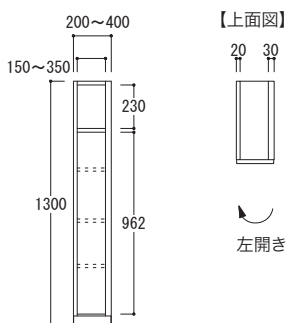


【共通側面図】

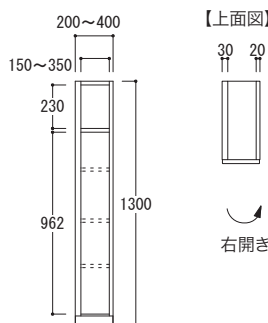


サイドボックス「下」

左開 **BW-□CL2**
●外寸W200~400×D436×H1300mm



右開 **BW-□CR2**
●外寸W200~400×D436×H1300mm



【共通側面図】

