

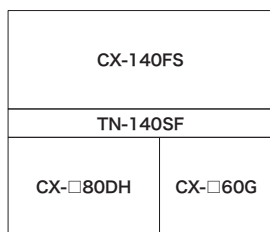
CX [内寸表]

カスタマイズ対応
 ロータイプ上置の内寸表はP273
 サイドボックスの内寸表はP277

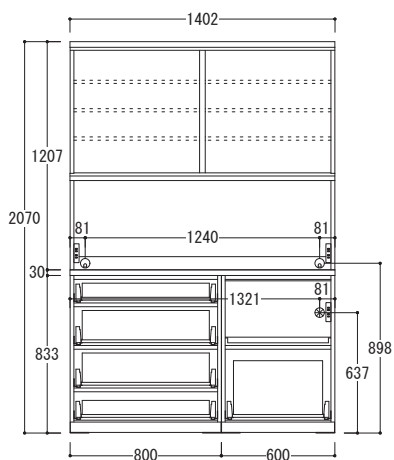
組み合わせ例

※組み合わせ例の内寸は単品図面をご覧ください。

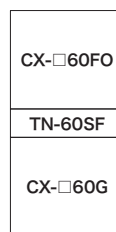
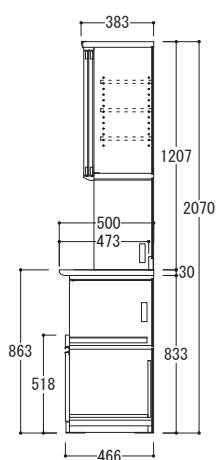
- 天板/奥行500mmタイプ
- 下キャビネット/奥行466mmタイプ



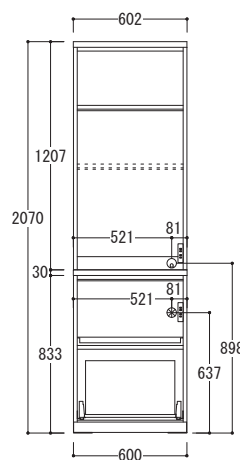
● 外寸 W1402×D500×H2070mm



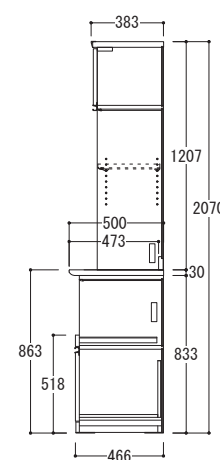
【側面図】



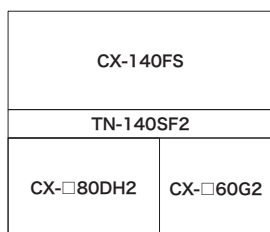
● 外寸 W602×D500×H2070mm



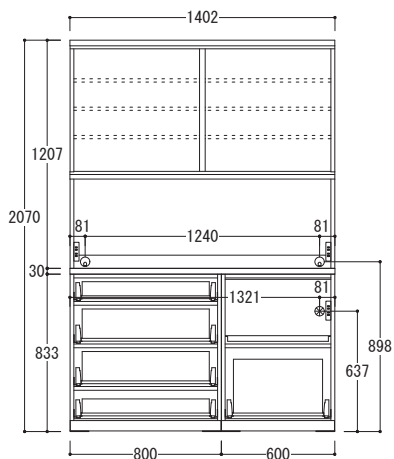
【側面図】



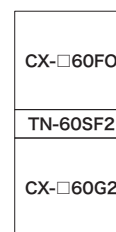
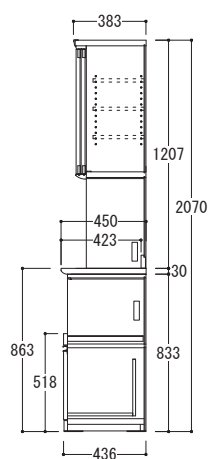
- 天板/奥行450mmタイプ
- 下キャビネット/奥行436mmタイプ



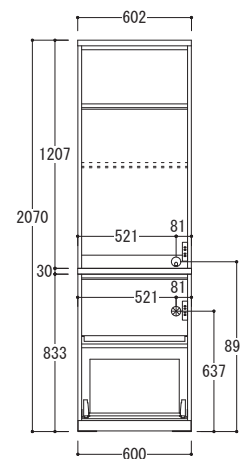
● 外寸 W1402×D450×H2070mm



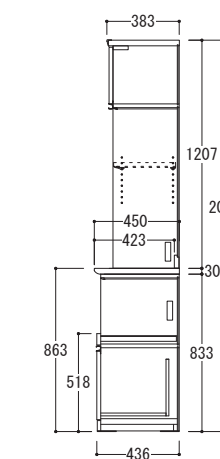
【側面図】



● 外寸 W602×D450×H2070mm



【側面図】

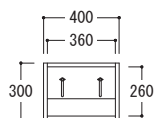


※外寸のWは幅・Dは奥行・Hは高さを表しています。サイズは全てmmです。

上置

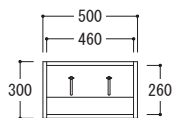
CC-□40PL/□40PR

● 外寸 W400×D371×H300mm



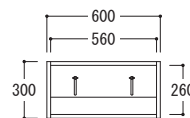
CC-□50P

● 外寸 W500×D371×H300mm



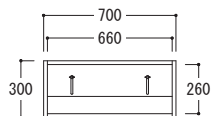
CC-□60P

● 外寸 W600×D371×H300mm



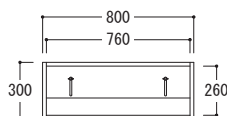
CC-□70P

● 外寸 W700×D371×H300mm



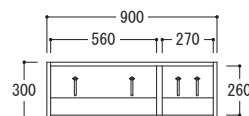
CC-□80P

● 外寸 W800×D371×H300mm



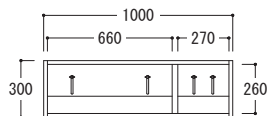
CC-□90P

● 外寸 W900×D371×H300mm



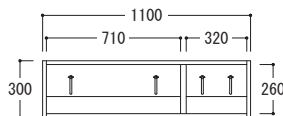
CC-□100P

● 外寸 W1000×D371×H300mm



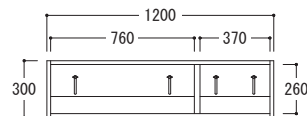
CC-□110P

● 外寸 W1100×D371×H300mm



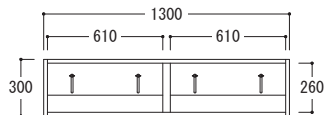
CC-□120P

● 外寸 W1200×D371×H300mm



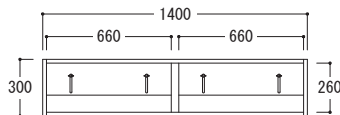
CC-□130P

● 外寸 W1300×D371×H300mm



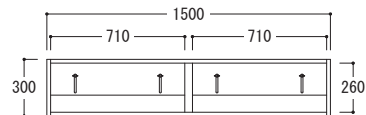
CC-□140P

● 外寸 W1400×D371×H300mm



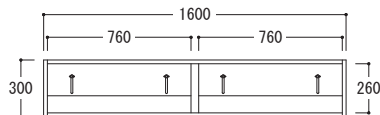
CC-□150P

● 外寸 W1500×D371×H300mm



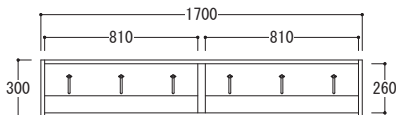
CC-□160P

● 外寸 W1600×D371×H300mm



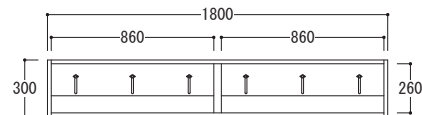
CC-□170P

● 外寸 W1700×D371×H300mm

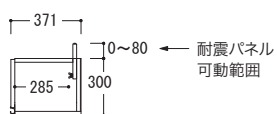


CC-□180P

● 外寸 W1800×D371×H300mm



【共通側面図】



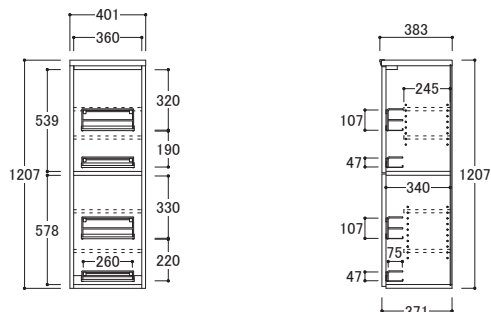
CX [内寸表]

上キャビネット

CX-□40AL/□40AR

● 外寸 W401×D383×H1207mm

【共通側面図】



- 棚板耐荷重/1枚あたり約10kg
- ドアシエルブ耐荷重/1箇所あたり約1.5kg

CX-40UL/40UR/40UBL/40UBR

● 外寸 W401×D383×H1207mm

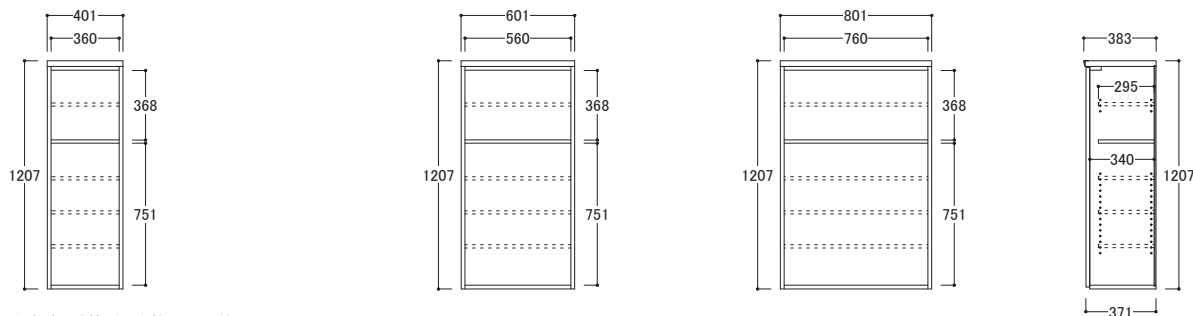
CX-60U/60UB

● 外寸 W601×D383×H1207mm

CX-80U/80UB

● 外寸 W801×D383×H1207mm

【共通側面図】

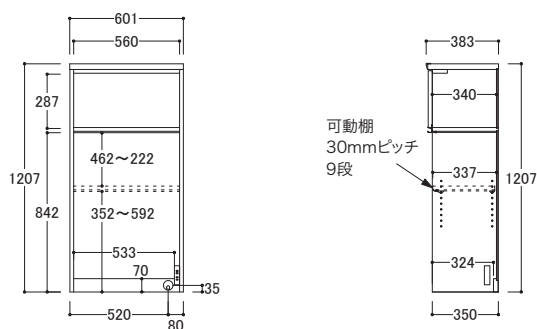


- 棚板耐荷重/1枚あたり約10kg

CX-60FO

● 外寸 W601×D383×H1207mm

【側面図】



- 棚板耐荷重/約10kg
- 耐熱コンセント
合計1500W 2口
プラグ形状/L型(トラッキング防止タイプ)
コード長さ/1.8m(コードは配線孔から出す)

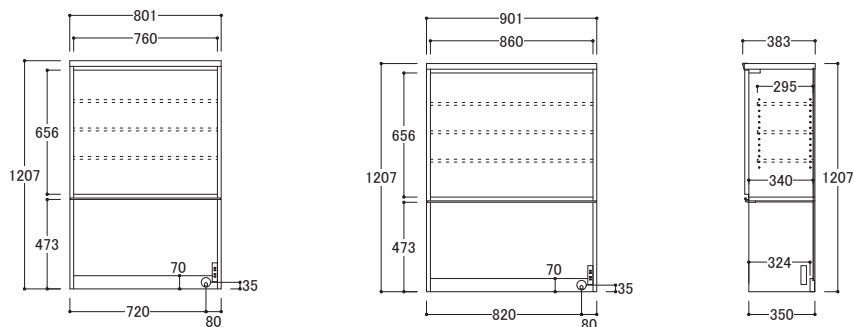
CX-80F

● 外寸 W801×D383×H1207mm

CX-90F

● 外寸 W901×D383×H1207mm

【共通側面図】

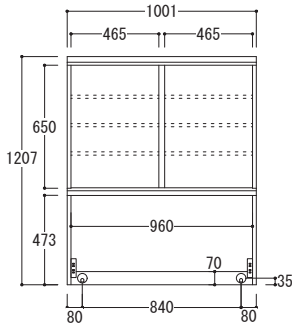


- 棚板耐荷重/1枚あたり約10kg
- 耐熱コンセント
合計1500W 2口
プラグ形状/L型(トラッキング防止タイプ)
コード長さ/1.8m(コードは配線孔から出す)

※外寸のWは幅・Dは奥行・Hは高さを表しています。サイズは全てmmです。

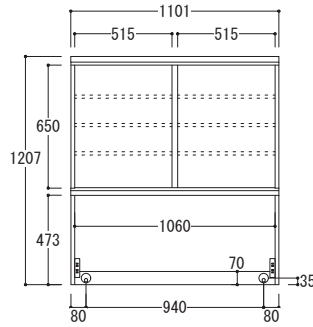
CX-100FS

● 外寸 W1001×D383×H1207mm



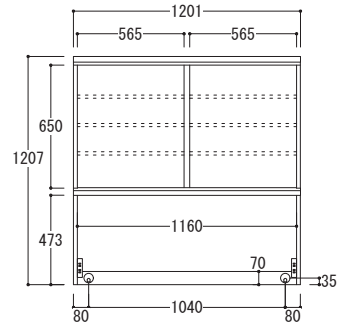
CX-110FS

● 外寸 W1101×D383×H1207mm



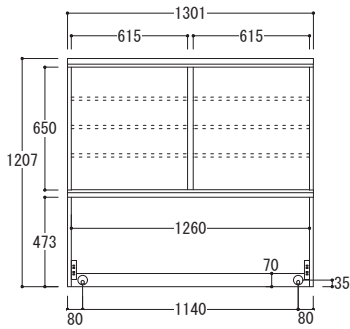
CX-120FS

● 外寸 W1201×D383×H1207mm



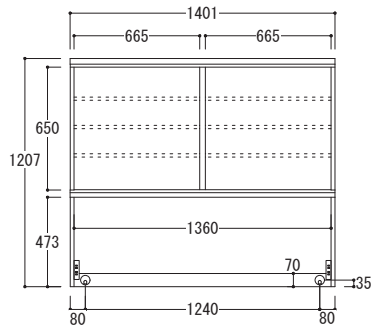
CX-130FS

● 外寸 W1301×D383×H1207mm



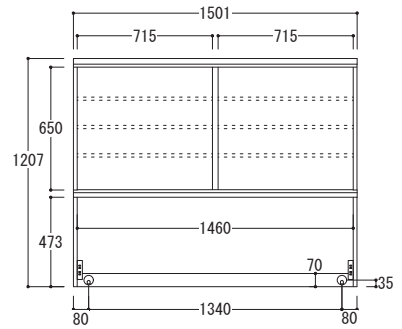
CX-140FS

● 外寸 W1401×D383×H1207mm



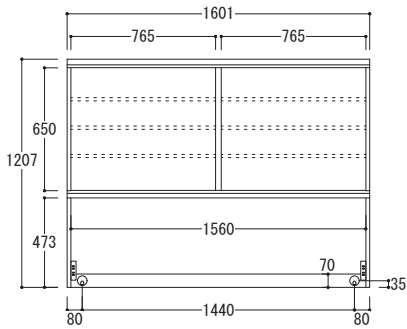
CX-150FS

● 外寸 W1501×D383×H1207mm



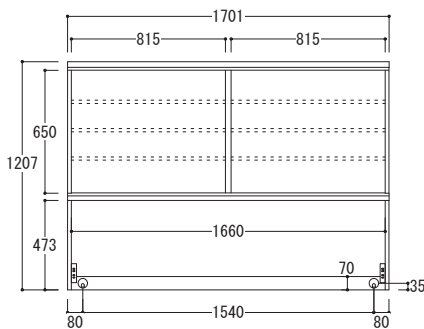
CX-160FS

● 外寸 W1601×D383×H1207mm



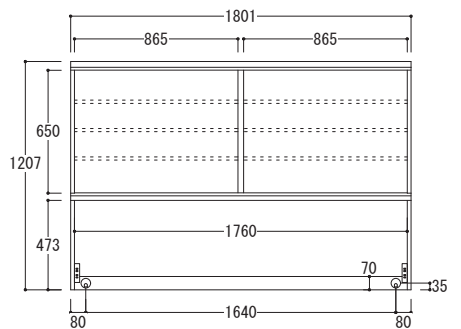
CX-170FS

● 外寸 W1701×D383×H1207mm

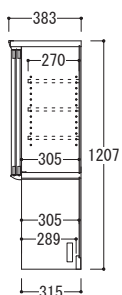


CX-180FS

● 外寸 W1801×D383×H1207mm



【共通側面図】



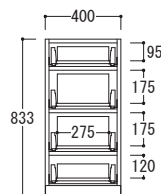
- 棚板耐荷重／1枚あたり約10kg
- 耐熱コンセント(左右2ヶ所)
合計1500W 2口
プラグ形状／L型(トラッキング防止タイプ)
コード長さ／1.8m(コードは配線孔から出す)

CX [内寸表]

下キャビネット／奥深タイプ:奥行466mm

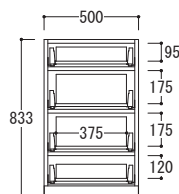
CX-□40DH

● 外寸 W400×D466×H833mm



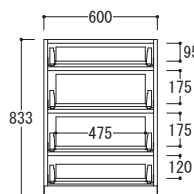
CX-□50DH

● 外寸 W500×D466×H833mm



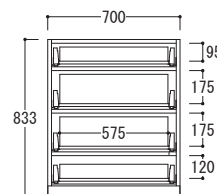
CX-□60DH

● 外寸 W600×D466×H833mm



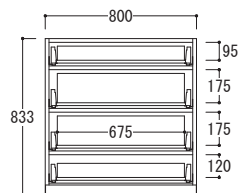
CX-□70DH

● 外寸 W700×D466×H833mm



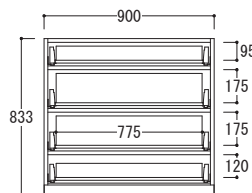
CX-□80DH

● 外寸 W800×D466×H833mm



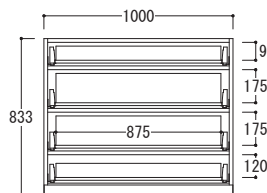
CX-□90DH

● 外寸 W900×D466×H833mm

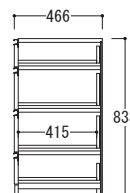


CX-□100DH

● 外寸 W1000×D466×H833mm



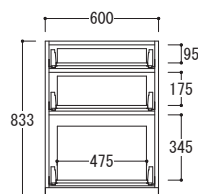
【共通側面図】



○ 引出しレール耐荷重／1杯あたり30kg

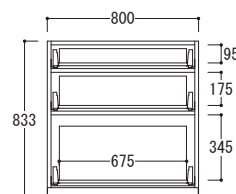
CX-□60D

● 外寸 W600×D466×H833mm

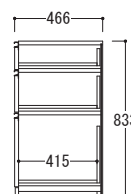


CX-□80D

● 外寸 W800×D466×H833mm



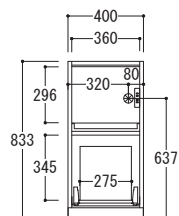
【共通側面図】



○ 引出しレール耐荷重／1杯あたり30kg

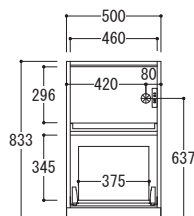
CX-□40G

● 外寸 W400×D466×H833mm



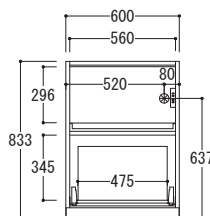
CX-□50G

● 外寸 W500×D466×H833mm



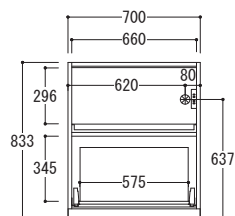
CX-□60G

● 外寸 W600×D466×H833mm



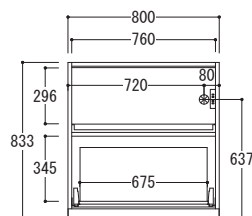
CX-□70G

● 外寸 W700×D466×H833mm

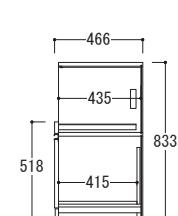


CX-□80G

● 外寸 W800×D466×H833mm



【共通側面図】



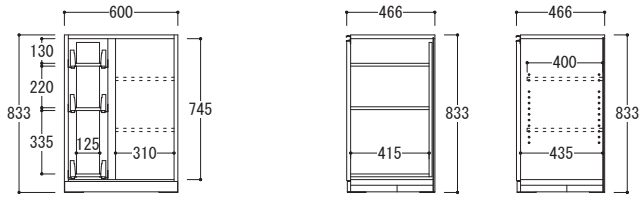
- 引出しレール耐荷重／30kg
- スライド棚耐荷重／約20kg、スライド量／400mm
- 耐熱コンセント
合計1500W 2口
プラグ形状／L型(トラッキング防止タイプ)
コード長さ／1.8m(コードは配線孔から出す)

※外寸のWは幅・Dは奥行・Hは高さを表しています。サイズは全てmmです。

CX-□60SR

● 外寸 W600×D466×H833mm

【側面図】

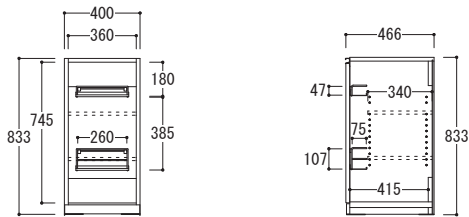


- スパイスラック耐荷重/合計約20kg
- 棚板耐荷重/1枚あたり約10kg

CX-□40EL/□40ER

● 外寸 W400×D466×H833mm

【共通側面図】

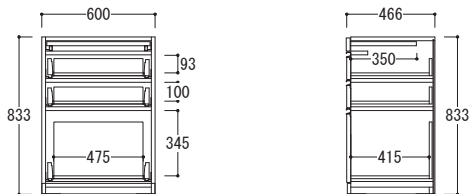


- 棚板耐荷重/1枚あたり約10kg
- ドアシェルフ耐荷重/1箇所あたり約1.5kg

CX-□60DK

● 外寸 W600×D466×H833mm

【側面図】



- 引出しレール耐荷重/1杯あたり30kg
- スライドテーブル耐荷重/約20kg、有効奥行/270mm

CX-□40BD

● 外寸 W400×D466×H833mm

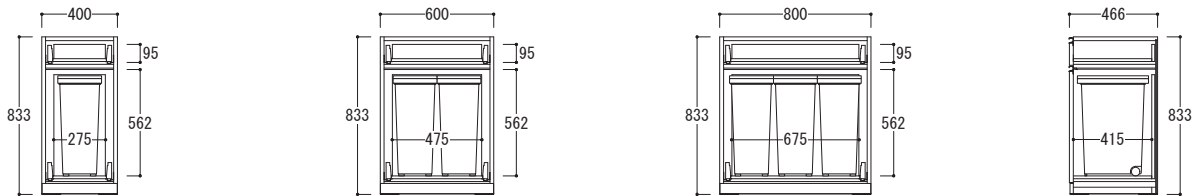
CX-□60BD

● 外寸 W600×D466×H833mm

CX-□80BD

● 外寸 W800×D466×H833mm

【共通側面図】



- ダストボックス30L/1個付
- 引出しレール耐荷重/1杯あたり30kg

- ダストボックス30L/2個付

- ダストボックス30L/3個付

CX-□40B

● 外寸 W400×D466×H833mm

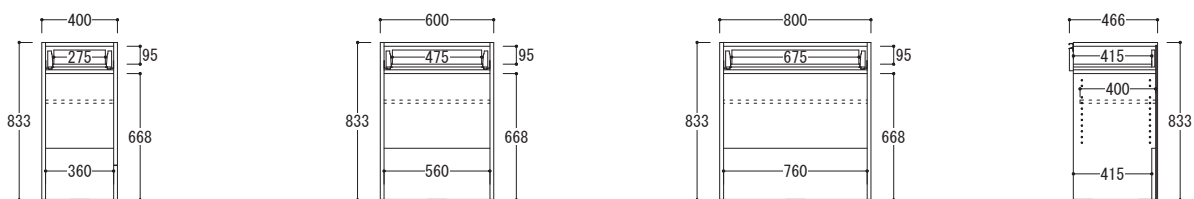
CX-□60B

● 外寸 W600×D466×H833mm

CX-□80B

● 外寸 W800×D466×H833mm

【共通側面図】



- 引出しレール耐荷重/30kg
- 棚板耐荷重/約10kg

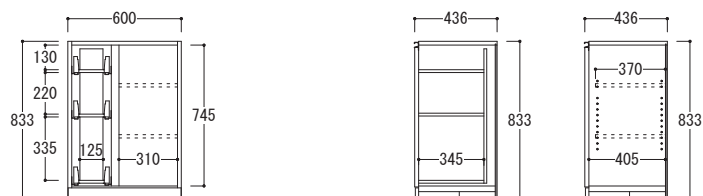
CX [内寸表]

下キャビネット/奥浅タイプ:奥行436mm

CX-□60SR2

● 外寸 W600×D436×H833mm

【側面図】



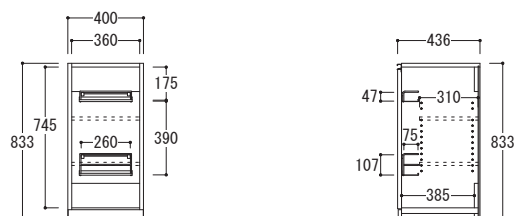
○ スパイスラック耐荷重/合計約20kg

○ 棚板耐荷重/1枚あたり約10kg

CX-□40EL2/□40ER2

● 外寸 W400×D436×H833mm

【共通側面図】



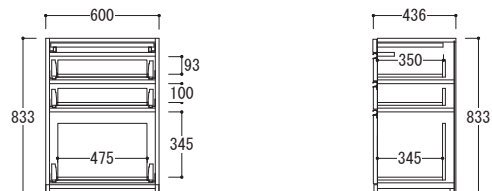
○ 棚板耐荷重/1枚あたり約10kg

○ ドアシェルフ耐荷重/1箇所あたり約1.5kg

CX-□60DK2

● 外寸 W600×D436×H833mm

【側面図】



○ 引出しレール耐荷重/1杯あたり30kg

○ スライドテーブル耐荷重/約20kg、有効奥行/290mm

CX-□40BD2

● 外寸 W400×D436×H833mm

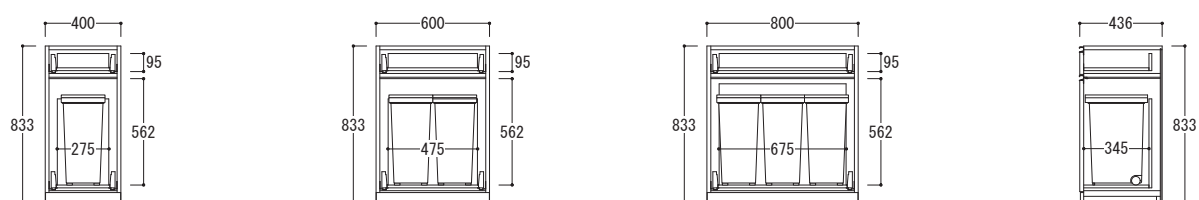
CX-□60BD2

● 外寸 W600×D436×H833mm

CX-□80BD2

● 外寸 W800×D436×H833mm

【共通側面図】



○ ダストボックス20L/1個付

○ ダストボックス20L/2個付

○ ダストボックス20L/3個付

○ 引出しレール耐荷重/1杯あたり30kg

CX-□40B2

● 外寸 W400×D436×H833mm

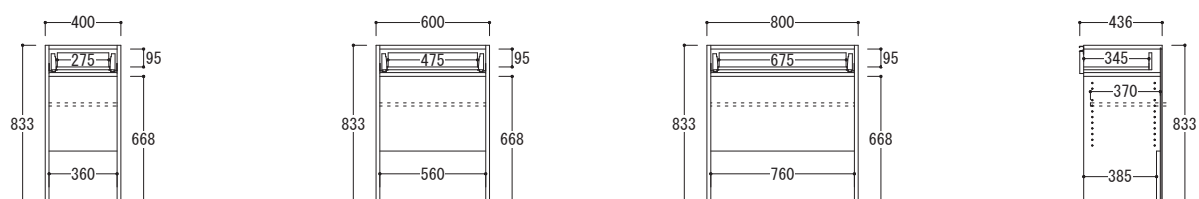
CX-□60B2

● 外寸 W600×D436×H833mm

CX-□80B2

● 外寸 W800×D436×H833mm

【共通側面図】

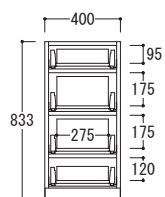


○ 引出しレール耐荷重/30kg ○ 棚板耐荷重/約10kg

※外寸のWは幅・Dは奥行・Hは高さを表しています。サイズは全てmmです。

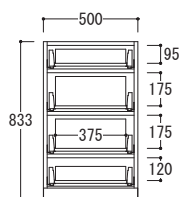
CX-□40DH2

● 外寸 W400×D436×H833mm



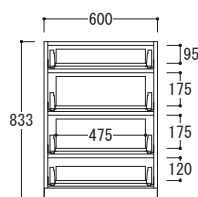
CX-□50DH2

● 外寸 W500×D436×H833mm



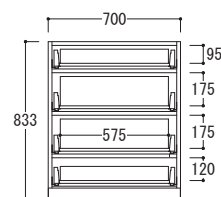
CX-□60DH2

● 外寸 W600×D436×H833mm



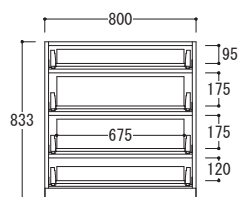
CX-□70DH2

● 外寸 W700×D436×H833mm



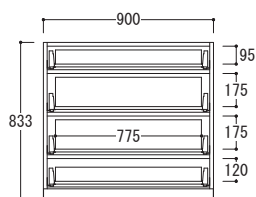
CX-□80DH2

● 外寸 W800×D436×H833mm



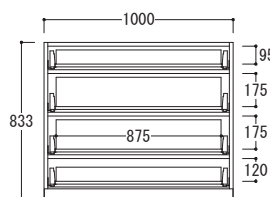
CX-□90DH2

● 外寸 W900×D436×H833mm

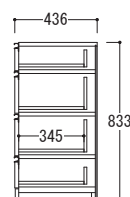


CX-□100DH2

● 外寸 W1000×D436×H833mm



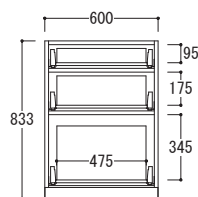
【共通側面図】



○ 引出しレール耐荷重/1杯あたり30kg

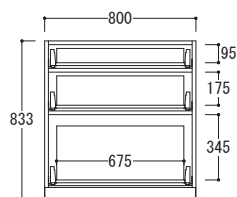
CX-□60D2

● 外寸 W600×D436×H833mm

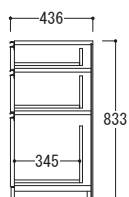


CX-□80D2

● 外寸 W800×D436×H833mm



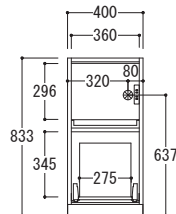
【共通側面図】



○ 引出しレール耐荷重/1杯あたり30kg

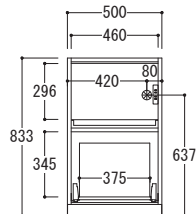
CX-□40G2

● 外寸 W400×D436×H833mm



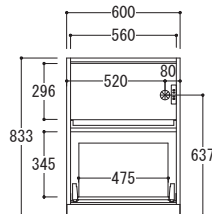
CX-□50G2

● 外寸 W500×D436×H833mm



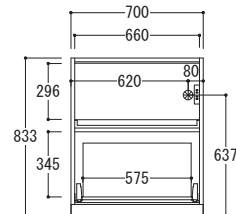
CX-□60G2

● 外寸 W600×D436×H833mm



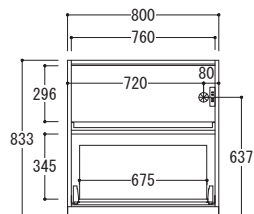
CX-□70G2

● 外寸 W700×D436×H833mm

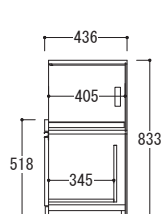


CX-□80G2

● 外寸 W800×D436×H833mm



【共通側面図】



- 引出しレール耐荷重/30kg
- スライド棚耐荷重/約20kg、スライド量/400mm
- 耐熱コンセント
合計1500W 2口
プラグ形状/L型(トラッキング防止タイプ)
コード長さ/1.8m(コードは配線孔から出す)

CUSTOMIZE [内寸表]

ロータイプ上置 ※カスタマイズでの対応となります。

対応シリーズ **AX** **LX** **CX** **I**

※本図はH150mmを示しています。

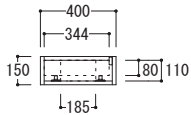
○高さ寸法は10mm単位で変動。

○スライドヒンジ、プッシュラッチ、耐震ユニットにより、有効内寸は狭くなっています。

○天板の前面はスライドヒンジの調整のため70mm開いています。

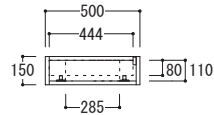
CC-□40PFZ

●外寸W400×D374×H150mm



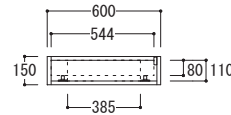
CC-□50PFZ

●外寸W500×D374×H150mm



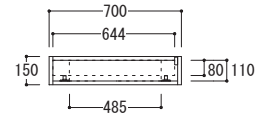
CC-□60PFZ

●外寸W600×D374×H150mm



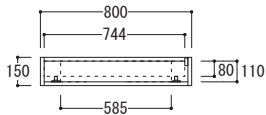
CC-□70PFZ

●外寸W700×D374×H150mm



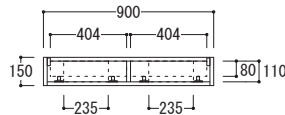
CC-□80PFZ

●外寸W800×D374×H150mm



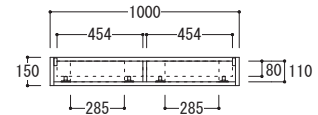
CC-□90PFZ

●外寸W900×D374×H150mm



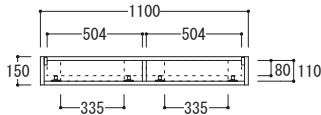
CC-□100PFZ

●外寸W1000×D374×H150mm



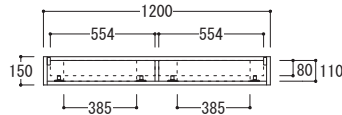
CC-□110PFZ

●外寸W1100×D374×H150mm



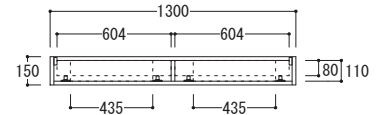
CC-□120PFZ

●外寸W1200×D374×H150mm



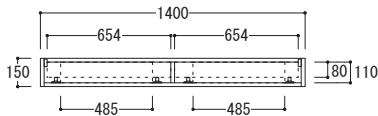
CC-□130PFZ

●外寸W1300×D374×H150mm



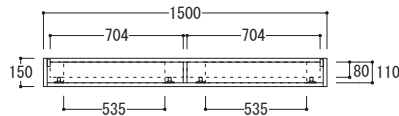
CC-□140PFZ

●外寸W1400×D374×H150mm



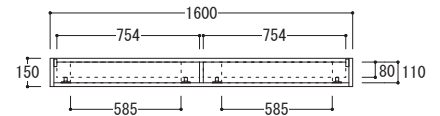
CC-□150PFZ

●外寸W1500×D374×H150mm



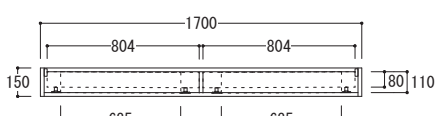
CC-□160PFZ

●外寸W1600×D374×H150mm



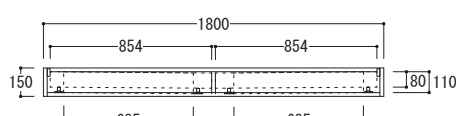
CC-□170PFZ

●外寸W1700×D374×H150mm

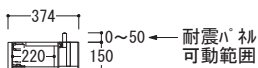


CC-□180PFZ

●外寸W1800×D374×H150mm



【共通側面図】



CUSTOMIZE [内寸表]

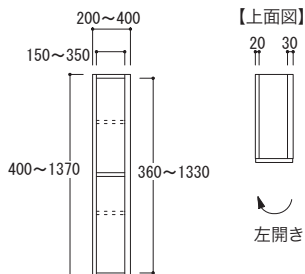
サイドボックス(奥行466mm用) ※カスタマイズでの対応となります。 対応シリーズ **AX** [奥深タイプ] **LX** [奥深タイプ] **CX** [奥深タイプ] **I** [奥深タイプ]

※本図はH1070mmを示しています。高さが低い場合、棚板の枚数が減少します。

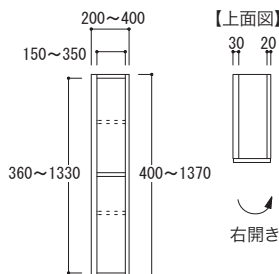
○棚板耐荷重/1枚あたり約10kg ○幅・高さ寸法は10mm単位で変動。

サイドボックス「上」

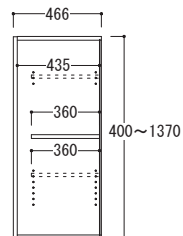
左開 **BW-□AL1**
●外寸W200~400×D466×H400~1370mm



右開 **BW-□AR1**
●外寸W200~400×D466×H400~1370mm

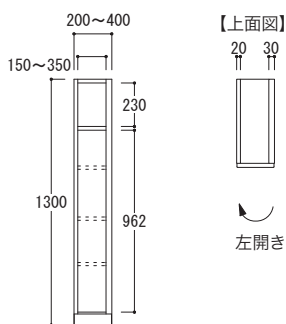


【共通側面図】

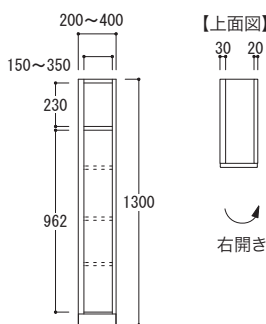


サイドボックス「下」

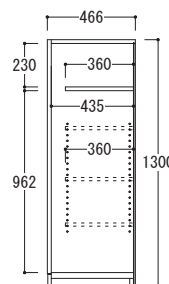
左開 **BW-□CL1**
●外寸W200~400×D466×H1300mm



右開 **BW-□CR1**
●外寸W200~400×D466×H1300mm



【共通側面図】



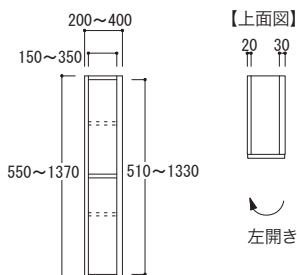
サイドボックス(奥行436mm用) ※カスタマイズでの対応となります。 対応シリーズ **AX** [奥浅タイプ] **LX** [奥浅タイプ] **CX** [奥浅タイプ] **I** [奥浅タイプ]

※本図はH1070mmを示しています。高さが低い場合、棚板の枚数が減少します。

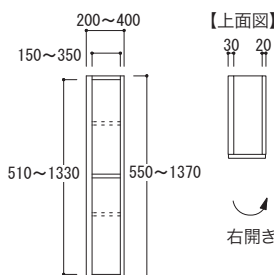
○棚板耐荷重/1枚あたり約10kg ○幅・高さ寸法は10mm単位で変動。

サイドボックス「上」

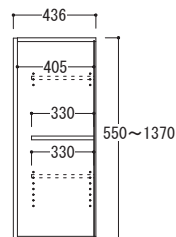
左開 **BW-□AL2**
●外寸W200~400×D436×H550~1370mm



右開 **BW-□AR2**
●外寸W200~400×D436×H550~1370mm

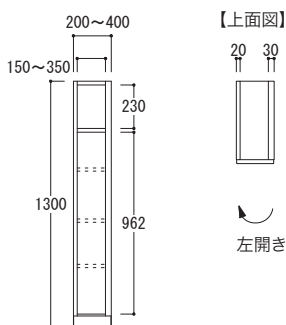


【共通側面図】

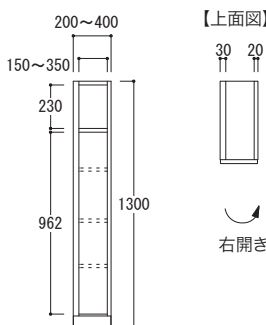


サイドボックス「下」

左開 **BW-□CL2**
●外寸W200~400×D436×H1300mm



右開 **BW-□CR2**
●外寸W200~400×D436×H1300mm



【共通側面図】

