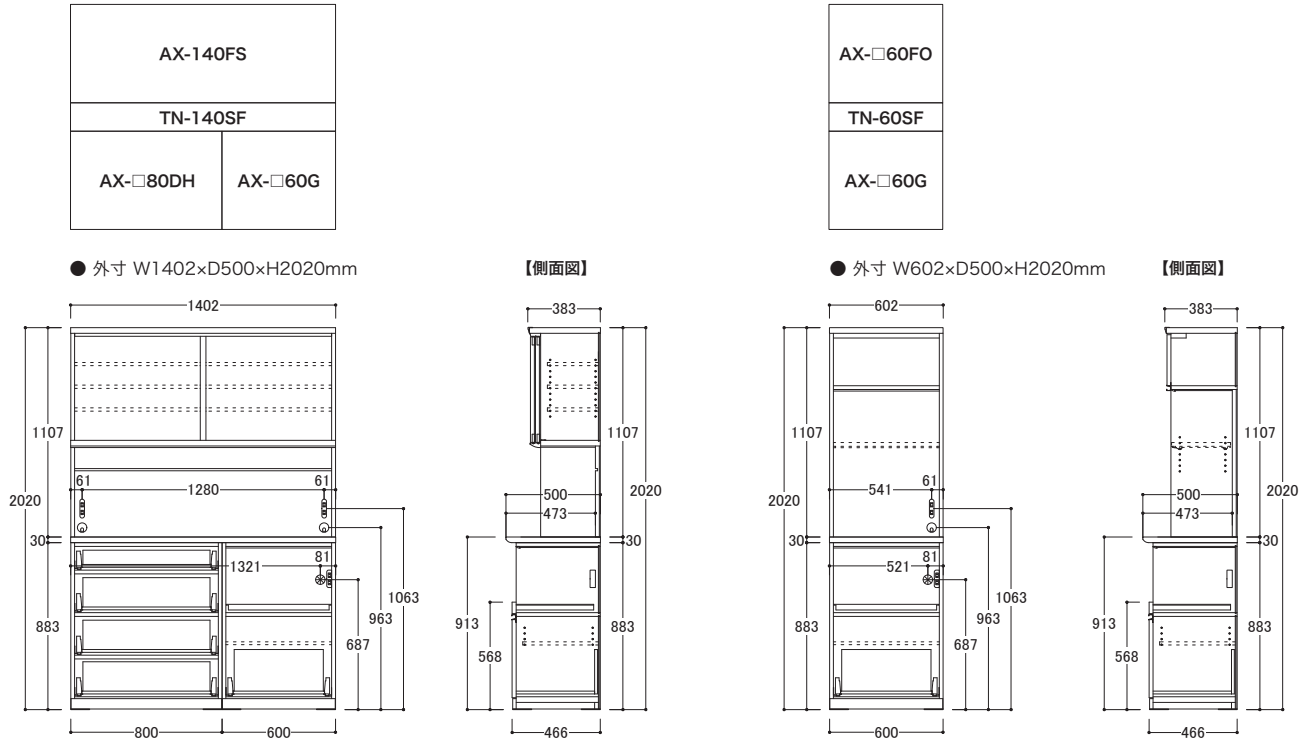


カスタマイズ対応  
 ロータイプ上置の内寸表はP273  
 サイドボックスの内寸表はP277

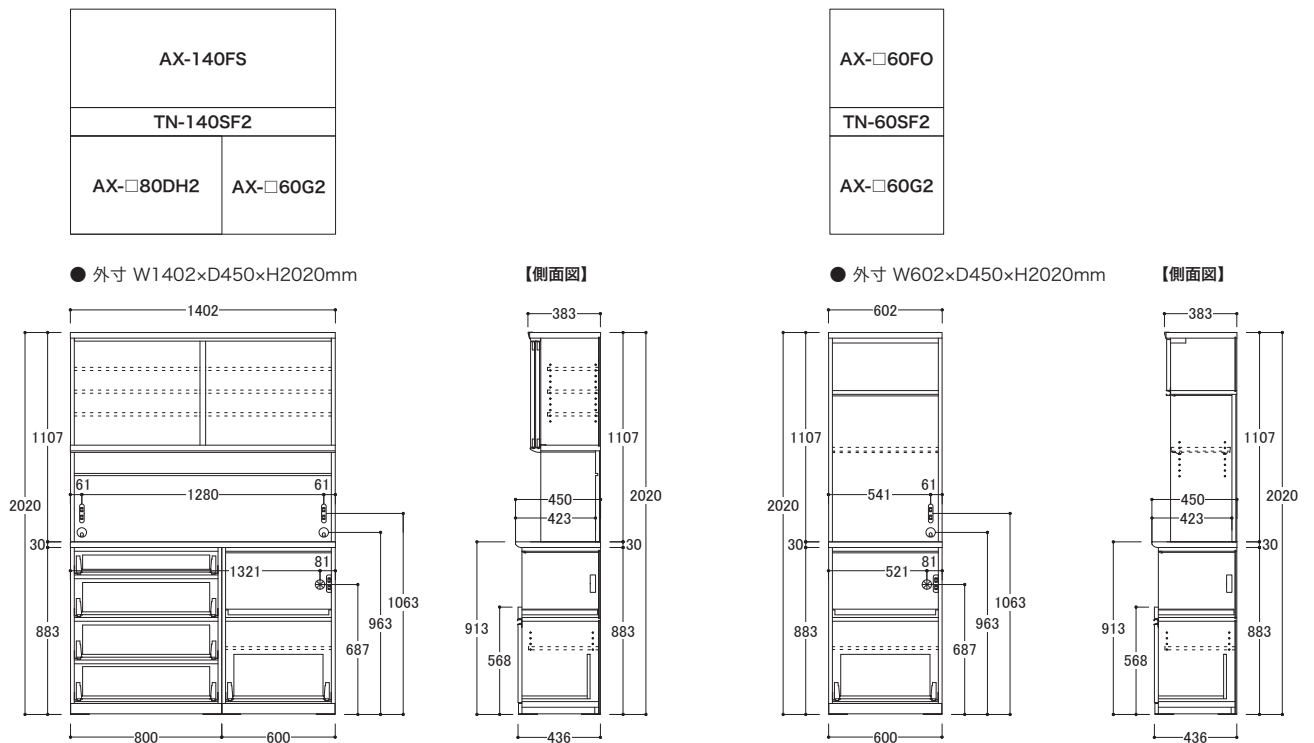
## 組み合わせ例

※組み合わせ例の内寸は単品図面をご覧ください。

- 天板/奥行500mmタイプ
- 下キャビネット/奥行466mmタイプ



- 天板/奥行450mmタイプ
- 下キャビネット/奥行436mmタイプ

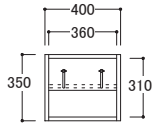


※外寸のWは幅・Dは奥行・Hは高さを表しています。サイズは全てmmです。

上置

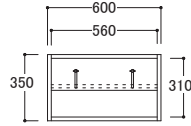
SS-□40PL/□40PR

● 外寸 W400×D371×H350mm



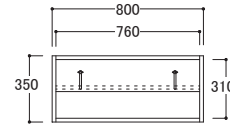
SS-□60P

● 外寸 W600×D371×H350mm



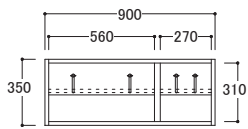
SS-□80P

● 外寸 W800×D371×H350mm



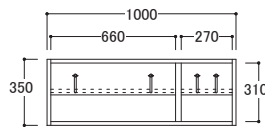
SS-□90P

● 外寸 W900×D371×H350mm



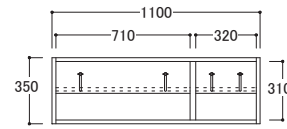
SS-□100P

● 外寸 W1000×D371×H350mm



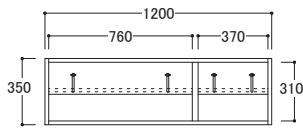
SS-□110P

● 外寸 W1100×D371×H350mm



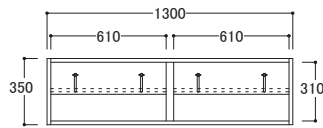
SS-□120P

● 外寸 W1200×D371×H350mm



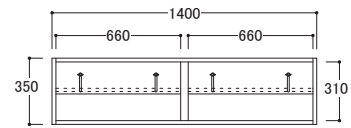
SS-□130P

● 外寸 W1300×D371×H350mm



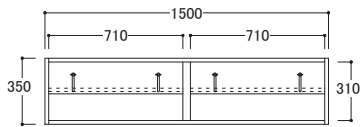
SS-□140P

● 外寸 W1400×D371×H350mm



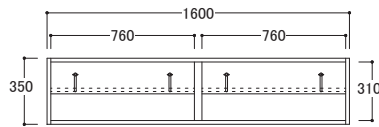
SS-□150P

● 外寸 W1500×D371×H350mm



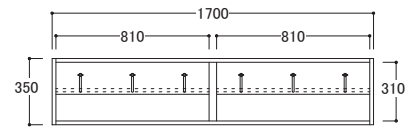
SS-□160P

● 外寸 W1600×D371×H350mm



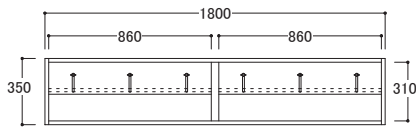
SS-□170P

● 外寸 W1700×D371×H350mm

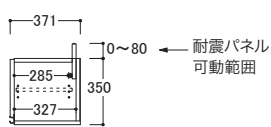


SS-□180P

● 外寸 W1800×D371×H350mm



【共通側面図】



○ 棚板耐荷重/1枚あたり約10kg

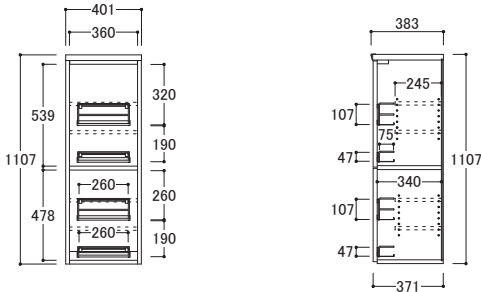
# AX [内寸表]

## 上キャビネット

### AX-□40AL/□40AR

● 外寸 W401×D383×H1107mm

【共通側面図】



- 棚板耐荷重/1枚あたり約10kg
- ドアシェルフ耐荷重/1箇所あたり約1.5kg

### AX-40UL/40UR

● 外寸 W401×D383×H1107mm

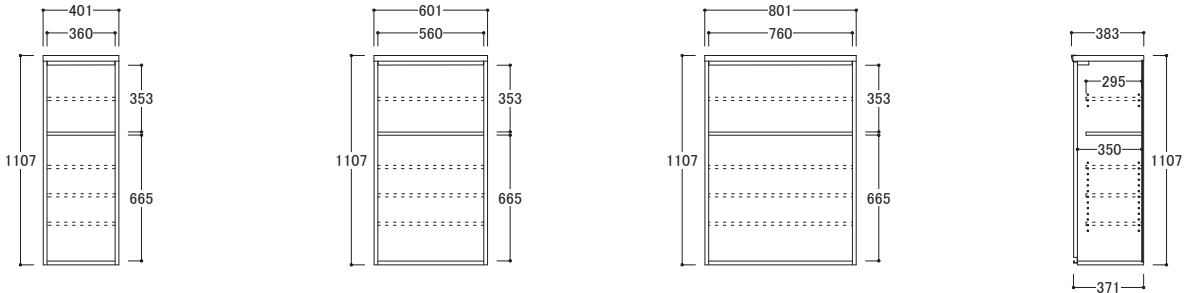
### AX-60U

● 外寸 W601×D383×H1107mm

### AX-80U

● 外寸 W801×D383×H1107mm

【共通側面図】

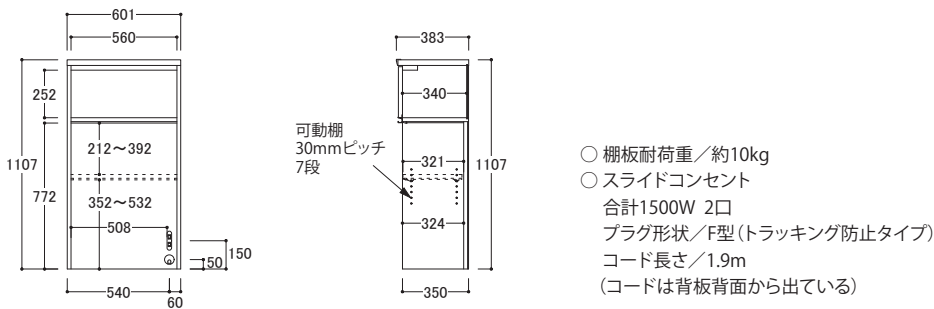


- 棚板耐荷重/1枚あたり約10kg

### AX-60FO

● 外寸 W601×D383×H1107mm

【側面図】



- 棚板耐荷重/約10kg
- スライドコンセント  
合計1500W 2口  
プラグ形状/F型(トラッキング防止タイプ)  
コード長さ/1.9m  
(コードは背板背面から出ている)

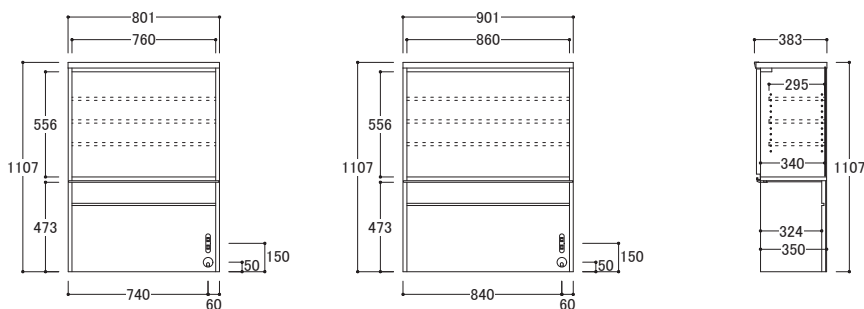
### AX-80F

● 外寸 W801×D383×H1107mm

### AX-90F

● 外寸 W901×D383×H1107mm

【共通側面図】

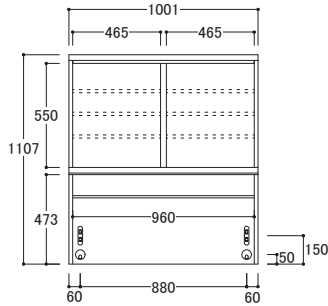


- 棚板耐荷重/1枚あたり約10kg
- スライドコンセント  
合計1500W 2口  
プラグ形状/F型(トラッキング防止タイプ)  
コード長さ/1.9m  
(コードは背板背面から出ている)

※外寸のWは幅・Dは奥行・Hは高さを表しています。サイズは全てmmです。

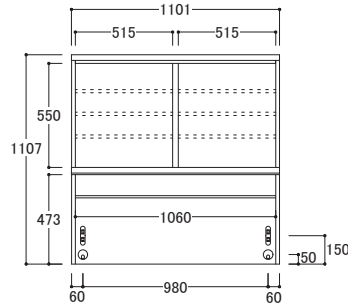
### AX-100FS

● 外寸 W1001×D383×H1107mm



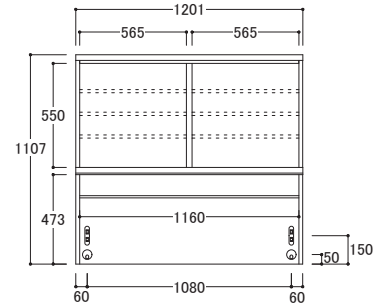
### AX-110FS

● 外寸 W1101×D383×H1107mm



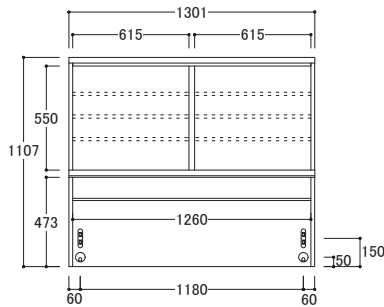
### AX-120FS

● 外寸 W1201×D383×H1107mm



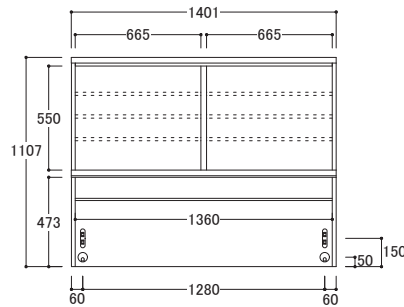
### AX-130FS

● 外寸 W1301×D383×H1107mm



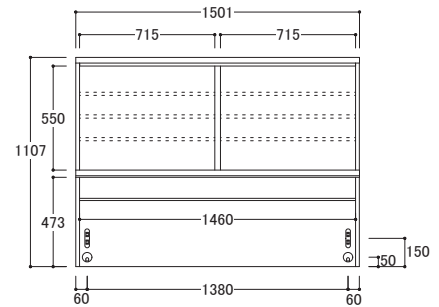
### AX-140FS

● 外寸 W1401×D383×H1107mm



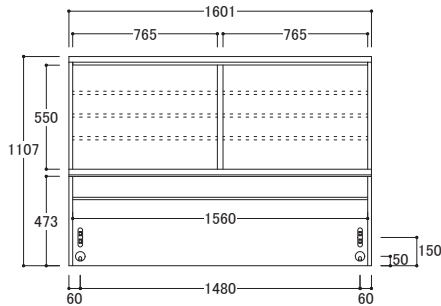
### AX-150FS

● 外寸 W1501×D383×H1107mm



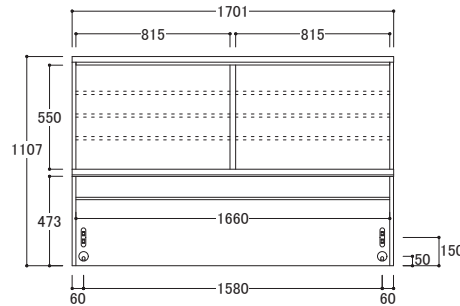
### AX-160FS

● 外寸 W1601×D383×H1107mm



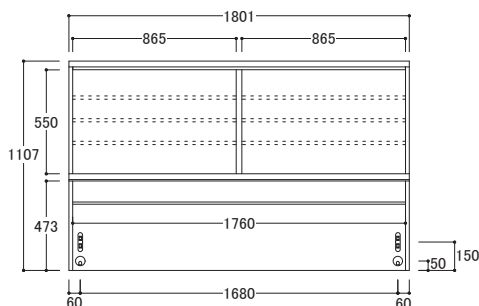
### AX-170FS

● 外寸 W1701×D383×H1107mm

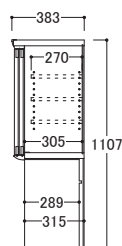


### AX-180FS

● 外寸 W1801×D383×H1107mm



#### 【共通側面図】



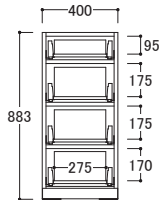
- 棚板耐荷重／1枚あたり約10kg
- スライドコンセント(左右2ヶ所)  
合計1500W 2口  
プラグ形状/F型(トラッキング防止タイプ)  
コード長さ/1.9m(コードは背板背面から出ている)

# AX [内寸表]

## 下キャビネット／奥深タイプ:奥行466mm

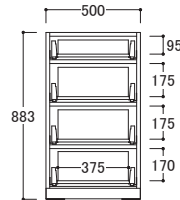
### AX-□40DH

● 外寸 W400×D466×H883mm



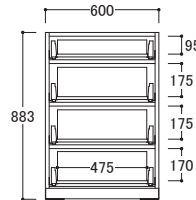
### AX-□50DH

● 外寸 W500×D466×H883mm



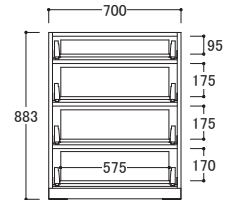
### AX-□60DH

● 外寸 W600×D466×H883mm



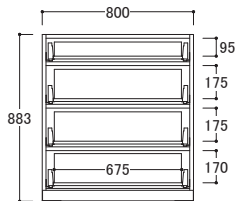
### AX-□70DH

● 外寸 W700×D466×H883mm



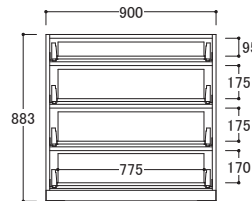
### AX-□80DH

● 外寸 W800×D466×H883mm



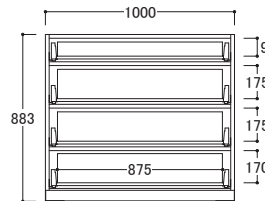
### AX-□90DH

● 外寸 W900×D466×H883mm

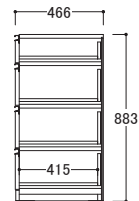


### AX-□100DH

● 外寸 W1000×D466×H883mm



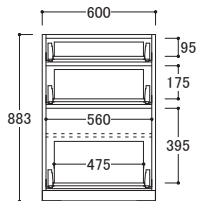
### 【共通側面図】



○ 引出しレール耐荷重／1杯あたり30kg

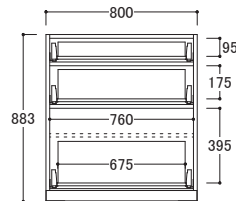
### AX-□60D

● 外寸 W600×D466×H883mm

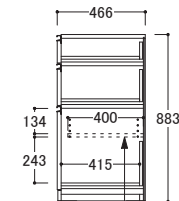


### AX-□80D

● 外寸 W800×D466×H883mm



### 【共通側面図】

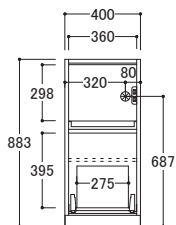


可動棚30mmピッチ4段

○ 引出しレール耐荷重／1杯あたり30kg  
○ 棚板耐荷重／約10kg

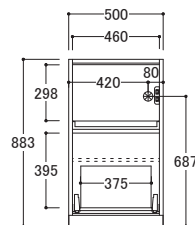
### AX-□40G

● 外寸 W400×D466×H883mm



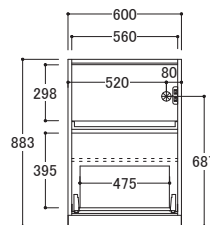
### AX-□50G

● 外寸 W500×D466×H883mm



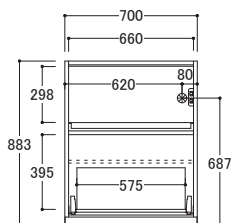
### AX-□60G

● 外寸 W600×D466×H883mm



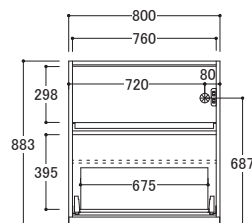
### AX-□70G

● 外寸 W700×D466×H883mm

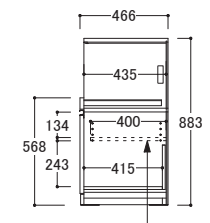


### AX-□80G

● 外寸 W800×D466×H883mm



### 【共通側面図】



可動棚30mmピッチ4段

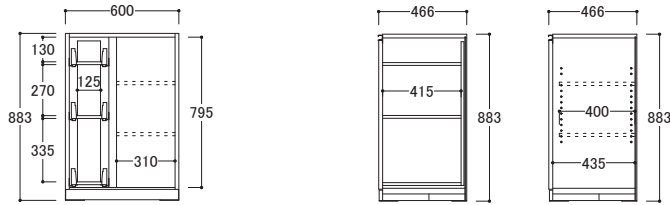
○ 引出しレール耐荷重／30kg  
○ スライド棚耐荷重／約20kg、スライド量／400mm  
○ 棚板耐荷重／約10kg  
○ 耐熱コンセント  
合計1500W 2口  
プラグ形状／L型(トラッキング防止タイプ)  
コード長さ／1.9m(コードは配線孔から出す)

※外寸のWは幅・Dは奥行・Hは高さを表しています。サイズは全てmmです。

### AX-□60SR

● 外寸 W600×D466×H883mm

【側面図】



- スパイスラック耐荷重／合計約20kg
- 棚板耐荷重／1枚あたり約10kg

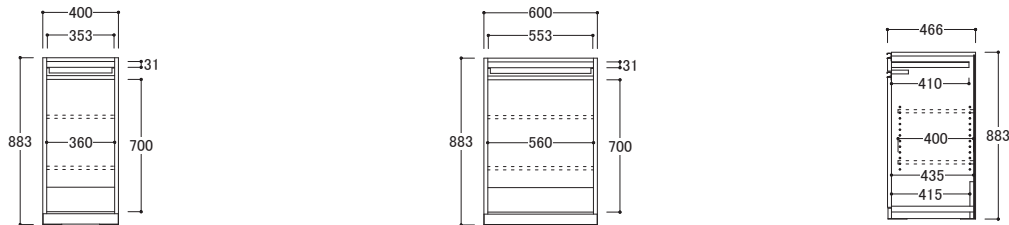
### AX-□40CKL／□40CKR

● 外寸 W400×D466×H883mm

### AX-□60CK

● 外寸 W600×D466×H883mm

【共通側面図】



- スライドテーブル耐荷重／約20kg、有効奥行／350mm
- 棚板耐荷重／1枚あたり約10kg

### AX-□40BDK

● 外寸 W400×D466×H883mm

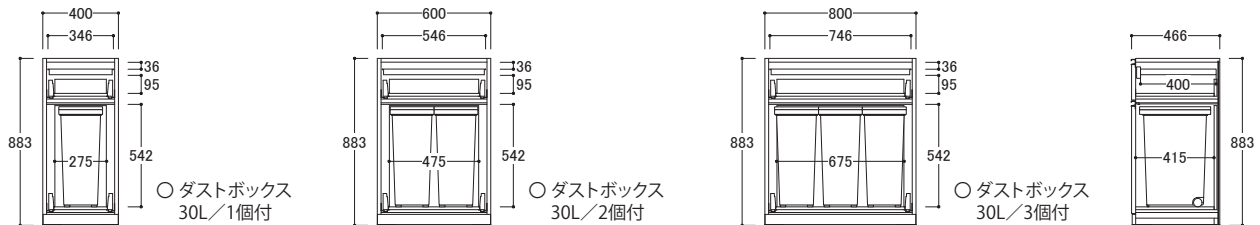
### AX-□60BDK

● 外寸 W600×D466×H883mm

### AX-□80BDK

● 外寸 W800×D466×H883mm

【共通側面図】



- 引出しレール耐荷重／1杯あたり30kg
- スライドテーブル耐荷重／約20kg、有効奥行／320mm

### AX-□40B

● 外寸 W400×D466×H883mm

### AX-□60B

● 外寸 W600×D466×H883mm

### AX-□80B

● 外寸 W800×D466×H883mm

【共通側面図】



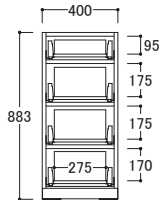
- 引出しレール耐荷重／30kg
- 棚板耐荷重／約10kg

# AX [内寸表]

## 下キャビネット／奥浅タイプ:奥行436mm

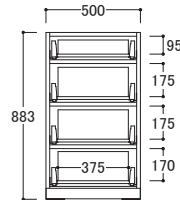
### AX-□40DH2

● 外寸 W400×D436×H883mm



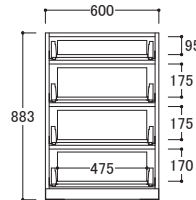
### AX-□50DH2

● 外寸 W500×D436×H883mm



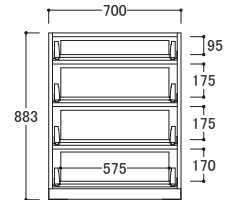
### AX-□60DH2

● 外寸 W600×D436×H883mm



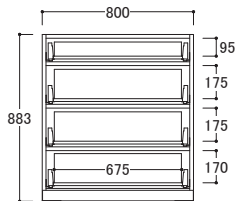
### AX-□70DH2

● 外寸 W700×D436×H883mm



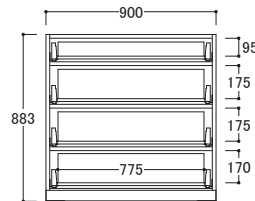
### AX-□80DH2

● 外寸 W800×D436×H883mm



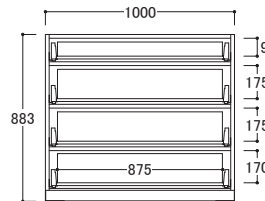
### AX-□90DH2

● 外寸 W900×D436×H883mm

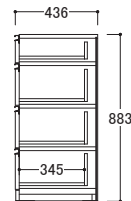


### AX-□100DH2

● 外寸 W1000×D436×H883mm



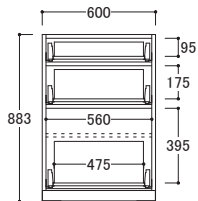
### 【共通側面図】



○ 引出しレール耐荷重／1杯あたり30kg

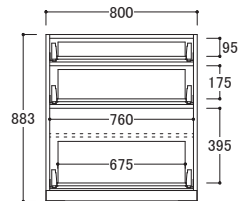
### AX-□60D2

● 外寸 W600×D436×H883mm

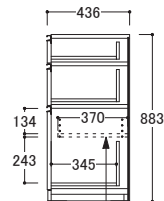


### AX-□80D2

● 外寸 W800×D436×H883mm



### 【共通側面図】

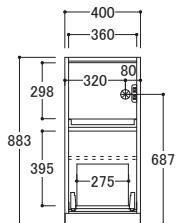


○ 引出しレール耐荷重／1杯あたり30kg  
○ 棚板耐荷重／約10kg

可動棚30mmピッチ4段

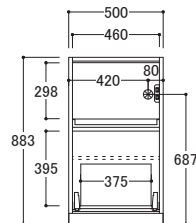
### AX-□40G2

● 外寸 W400×D436×H883mm



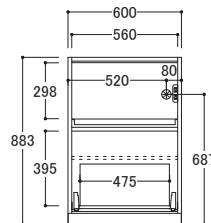
### AX-□50G2

● 外寸 W500×D436×H883mm



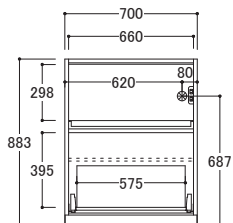
### AX-□60G2

● 外寸 W600×D436×H883mm



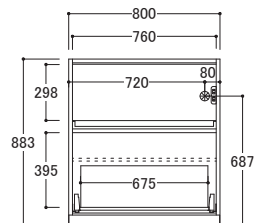
### AX-□70G2

● 外寸 W700×D436×H883mm

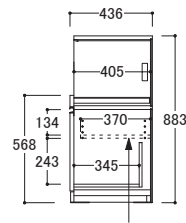


### AX-□80G2

● 外寸 W800×D436×H883mm



### 【共通側面図】



○ 引出しレール耐荷重／30kg  
○ スライド棚耐荷重／約20kg、スライド量／400mm  
○ 棚板耐荷重／約10kg  
○ 耐熱コンセント  
合計1500W 2口  
プラグ形状／L型(トラッキング防止タイプ)  
コード長さ／1.9m(コードは配線孔から出す)

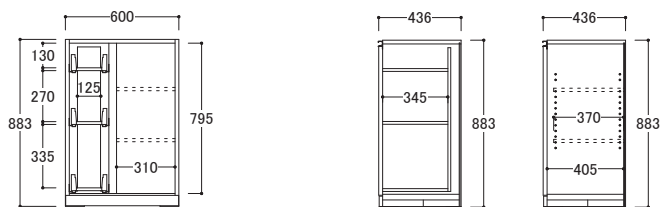
可動棚30mmピッチ4段

※外寸のWは幅・Dは奥行・Hは高さを表しています。サイズは全てmmです。

### AX-□60SR2

● 外寸 W600×D436×H883mm

【側面図】



- スパイスラック耐荷重／合計約20kg
- 棚板耐荷重／1枚あたり約10kg

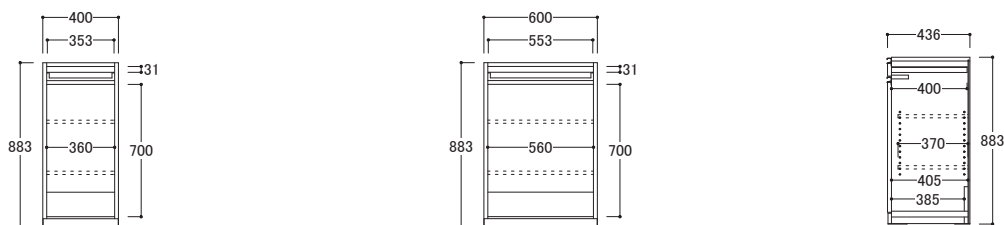
### AX-□40CKL2/□40CKR2

● 外寸 W400×D436×H883mm

### AX-□60CK2

● 外寸 W600×D436×H883mm

【共通側面図】



- スライドテーブル耐荷重／約20kg、有効奥行／320mm
- 棚板耐荷重／1枚あたり約10kg

### AX-□40BDK2

● 外寸 W400×D436×H883mm

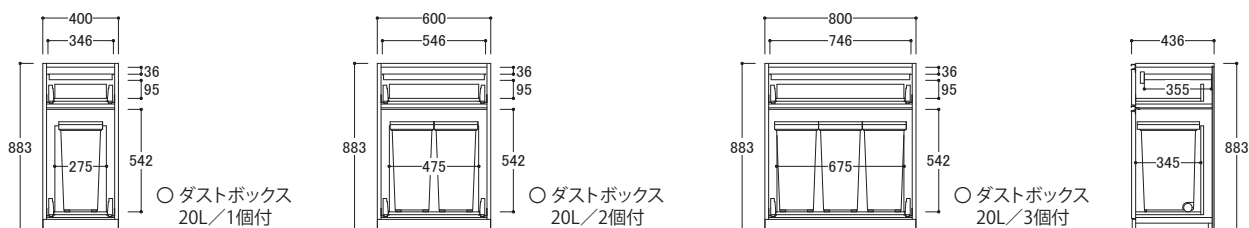
### AX-□60BDK2

● 外寸 W600×D436×H883mm

### AX-□80BDK2

● 外寸 W800×D436×H883mm

【共通側面図】



- 引出しレール耐荷重／1杯あたり30kg
- スライドテーブル耐荷重／約20kg、有効奥行／270mm

### AX-□40B2

● 外寸 W400×D436×H883mm


### AX-□60B2

● 外寸 W600×D436×H883mm

### AX-□80B2

● 外寸 W800×D436×H883mm

【共通側面図】



- 引出しレール耐荷重／30kg
- 棚板耐荷重／約10kg



# CUSTOMIZE [内寸表]

ロータイプ上置 ※カスタマイズでの対応となります。

対応シリーズ **AX** **LX** **CX** **I**

※本図はH150mmを示しています。

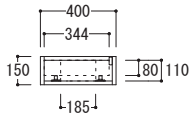
○高さ寸法は10mm単位で変動。

○スライドヒンジ、プッシュラッチ、耐震ユニットにより、有効内寸は狭くなっています。

○天板の前面はスライドヒンジの調整のため70mm開いています。

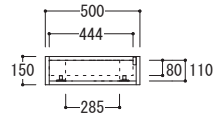
## CC-□40PFZ

●外寸W400×D374×H150mm



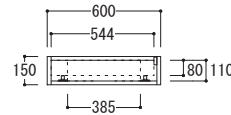
## CC-□50PFZ

●外寸W500×D374×H150mm



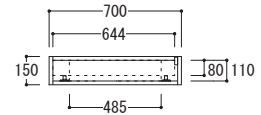
## CC-□60PFZ

●外寸W600×D374×H150mm



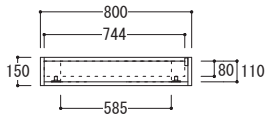
## CC-□70PFZ

●外寸W700×D374×H150mm



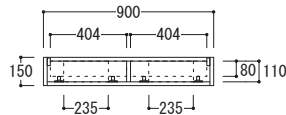
## CC-□80PFZ

●外寸W800×D374×H150mm



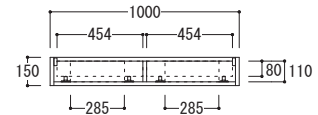
## CC-□90PFZ

●外寸W900×D374×H150mm



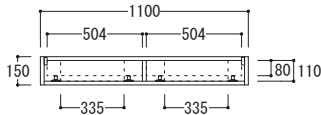
## CC-□100PFZ

●外寸W1000×D374×H150mm



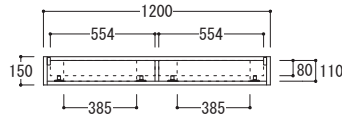
## CC-□110PFZ

●外寸W1100×D374×H150mm



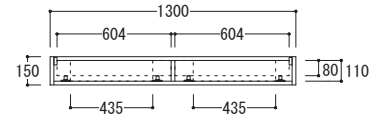
## CC-□120PFZ

●外寸W1200×D374×H150mm



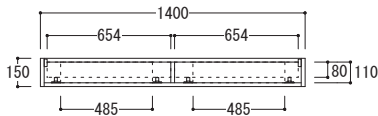
## CC-□130PFZ

●外寸W1300×D374×H150mm



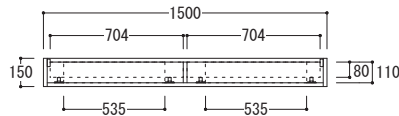
## CC-□140PFZ

●外寸W1400×D374×H150mm



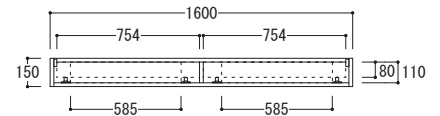
## CC-□150PFZ

●外寸W1500×D374×H150mm



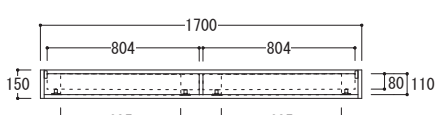
## CC-□160PFZ

●外寸W1600×D374×H150mm



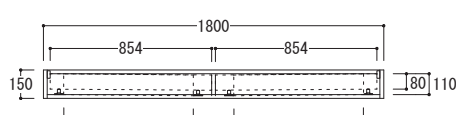
## CC-□170PFZ

●外寸W1700×D374×H150mm

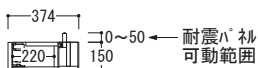


## CC-□180PFZ

●外寸W1800×D374×H150mm



### 【共通側面図】



# CUSTOMIZE [内寸表]

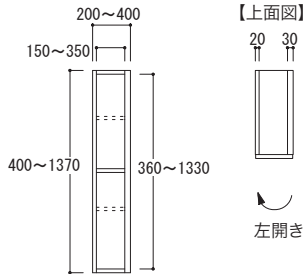
## サイドボックス(奥行466mm用) ※カスタマイズでの対応となります。 対応シリーズ **AX** [奥深タイプ] **LX** [奥深タイプ] **CX** [奥深タイプ] **I** [奥深タイプ]

※本図はH1070mmを示しています。高さが低い場合、棚板の枚数が減少します。

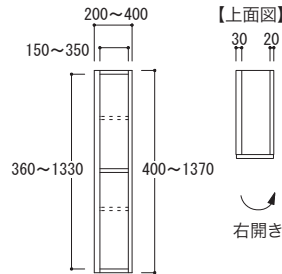
○棚板耐荷重/1枚あたり約10kg ○幅・高さ寸法は10mm単位で変動。

サイドボックス「上」

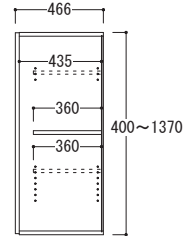
**左開** **BW-□AL1**  
●外寸W200~400×D466×H400~1370mm



**右開** **BW-□AR1**  
●外寸W200~400×D466×H400~1370mm

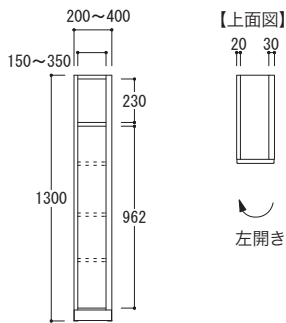


【共通側面図】

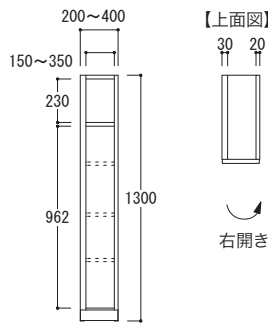


サイドボックス「下」

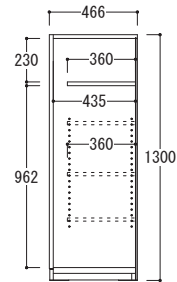
**左開** **BW-□CL1**  
●外寸W200~400×D466×H1300mm



**右開** **BW-□CR1**  
●外寸W200~400×D466×H1300mm



【共通側面図】



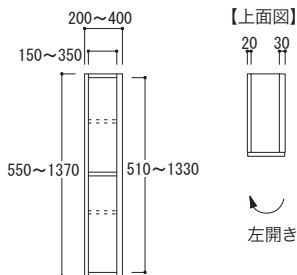
## サイドボックス(奥行436mm用) ※カスタマイズでの対応となります。 対応シリーズ **AX** [奥浅タイプ] **LX** [奥浅タイプ] **CX** [奥浅タイプ] **I** [奥浅タイプ]

※本図はH1070mmを示しています。高さが低い場合、棚板の枚数が減少します。

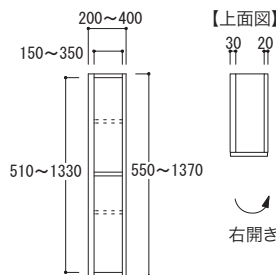
○棚板耐荷重/1枚あたり約10kg ○幅・高さ寸法は10mm単位で変動。

サイドボックス「上」

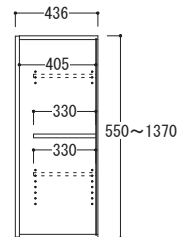
**左開** **BW-□AL2**  
●外寸W200~400×D436×H550~1370mm



**右開** **BW-□AR2**  
●外寸W200~400×D436×H550~1370mm

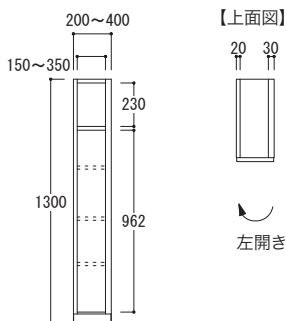


【共通側面図】

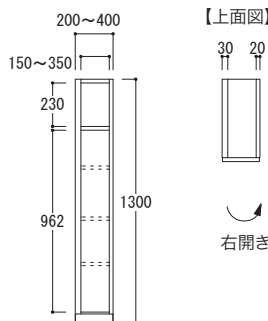


サイドボックス「下」

**左開** **BW-□CL2**  
●外寸W200~400×D436×H1300mm



**右開** **BW-□CR2**  
●外寸W200~400×D436×H1300mm



【共通側面図】

