


この用紙をコピーして必要事項をご記入の上、発注書に添付してご指定ください。

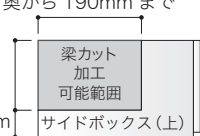
※オーダー記入用紙がない場合は、ご注文をお受けできません。※受注生産商品の商品変更・キャンセルはお受けできません。予めご了承ください。



カット寸法は10mm単位での受注となります。
1mm単位は四捨五入してオーダー寸法を決めてください。

最小のカット寸法は50mmです。50mm未満のカット加工は受注できません。
加工可能範囲を超える寸法でのカット加工も受注できません。

奥から 190mm まで



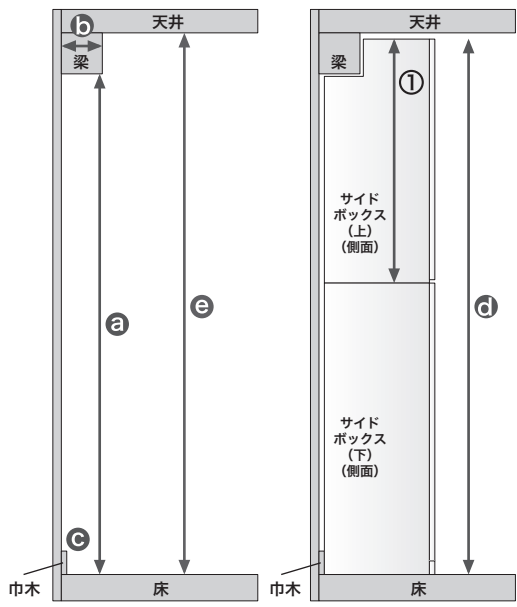
残り100mmは必ず残してください。 → 100mm

下記の図と計算式にしたがって必要な寸法を採寸し、空欄にご記入の上、発注書に添付してください。※寸法確認の為、品番をご記入ください。

「a～eの寸法」と「①～③の寸法」の記入が無い場合は、加工をお受けできない場合もございます。

正確なオーダー加工を行う上で必要な情報となりますので、ご協力の程よろしくお願いたします。

設置側面図



a～eの寸法を採寸し、空欄に記入してください。

床から梁までの高さ

a
mm

梁の奥行

b
mm

巾木の厚み

c
mm

設置する家具の総高

d
mm

床から天井までの高さ

e
mm

下記の計算式にしたがって梁カット寸法を算出してください。

② **奥行** 梁カット寸法

$b \text{ mm} - c \text{ mm} + 20 \text{ mm} = \text{奥} \text{ mm}$

③ **高さ** 梁カット寸法

$d \text{ mm} - a \text{ mm} + 20 \text{ mm} = \text{高} \text{ mm}$

①～③の寸法を確認し、指定してください。「梁カット」に必要な情報です。

梁カットのオーダー寸法は10mm単位での受注となります。算出した梁カット寸法の**1mm単位を四捨五入**し、オーダー寸法を空欄に記入してください。(mm単位の四捨五入例: 191 → 190、198 → 200)

サイドボックス(上)の高さ

①
mm

梁カットの奥行

奥
mm

→ 四捨五入 →

梁カットの奥行オーダー寸法

②
mm

梁カットの高さ


高
mm

→ 四捨五入 →

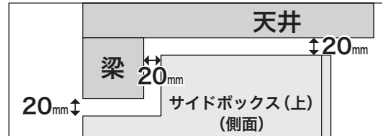
梁カットの高さオーダー寸法

③
mm

発注日		年	月	日
販売店名				
お客様名				
担当者名				
品番				
備考				
発注No.				

 **天井や梁との間には、20mm程度の隙間が必要です。**

※余裕のある寸法を算出してください。



上記内容をご確認の上、ご署名をお願いいたします。

ご依頼日 _____ 月 _____ 日

ご署名 _____

[お客様の個人情報お取り扱いについて]

お客様に記載して頂いた個人情報は、弊社からお客様へのカスタマイズサービスおよび、商品情報の提供に利用させていただきます。

AC_202010