

この用紙をコピーして必要事項をご記入の上、発注書に添付してご指定ください。

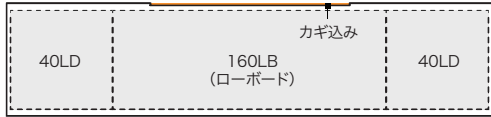
※オーダー記入用紙がない場合は、ご注文をお受けできません。※受注生産品の商品変更・キャンセルはお受けできません。予めご了承ください。



連結するキャビネットの品番を必ず記入してください。
LB品番が組み合わせにある場合のみ、LB品番の位置に合わせて「カギ込み加工」が可能です。
カギ込み加工のサイズは、LB品番に合わせた規定のサイズになります。配線孔の設定はありません。



LB品番の設置位置にカギ込み加工ができます。



LB品番の設置位置以外の箇所や複数箇所にカギ込み加工はできません。



1～2の各項目の空欄に記入と□に☑チェックしてください。また、連結するキャビネットの品番と位置も加工位置指示図にご記入ください。

記入が無い場合は、加工をお受けできない場合がございます。正確なオーダー加工を行う上で必要な情報となりますので、ご協力の程よろしくお願いいたします。

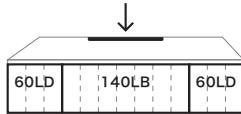
(1) LB品番にあたる箇所の天板後面にカギ込み加工を希望しますか？

カギ込みの有無	カギ込みが必要 <input type="checkbox"/> 有り	カギ込みは必要ない <input type="checkbox"/> 無し
---------	--	--

(2) 天板の幅サイズを記入してください。


天板の幅サイズ	mm
---------	----

記入例 (組み合わせた天板に「カギ込み加工」を施す場合 【規定】…LB品番にあたる箇所の天板後面)



加工位置
指示図

組み合わせるキャビネットの「品番」と「位置」を下記の図に記入してください。
「カギ込み加工」を施す場合は、LB品番の位置に合わせて指定してください。



発注日	年 月 日
販売店名	
お客様名	
担当者名	

品番	
備考	
発注 No.	

上記内容をご確認の上、ご署名をお願いいたします。

月 日 日 署名

【お客様の個人情報お取り扱いについて】
お客様に記載して頂いた個人情報は、弊社からお客様へのカスタマイズサービスおよび、商品情報の提供に利用させていただきます。