

この用紙をコピーして必要事項をご記入の上、発注書に添付してご指定ください。

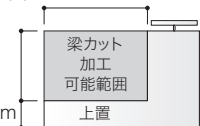
※オーダー記入用紙がない場合は、ご注文をお受けできません。※受注生産品の商品変更・キャンセルはお受けできません。予めご了承ください。



カット寸法は10mm単位での受注となります。  
1mm単位は四捨五入してオーダー寸法を決めてください。

構造上、梁カットを施すサイズによって収納可能スペースや「中板」や「棚板」の奥行が変わります。  
最小のカット寸法は50mmです。50mm未満のカット加工は受注できません。  
加工可能範囲を超える寸法でのカット加工も受注できません。

奥から 280mm まで



残り100mmは必ず残してください。

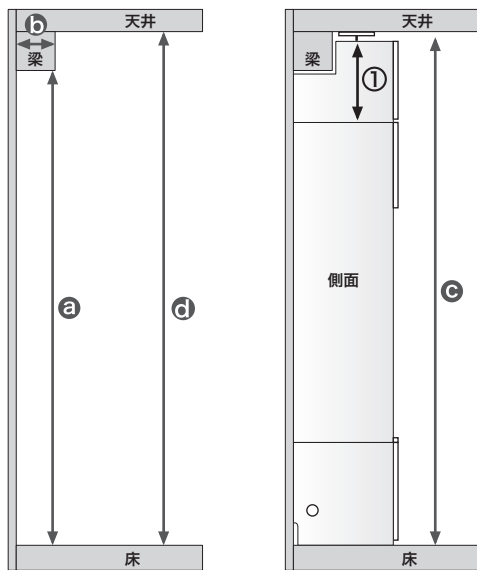
100mm

下記の図と計算式にしたがって必要な寸法を採寸し、空欄にご記入の上、発注書に添付してください。

「a~dの寸法」と「①~③の寸法」の記入が無い場合は、加工をお受けできない場合がございます。

正確なオーダー加工を行う上で必要な情報となりますので、ご協力の程よろしくお願いたします。

設置側面図



a~dの寸法を採寸し、空欄に記入してください。

床から梁までの高さ

a mm

梁の奥行

b mm

設置する家具の総高

c mm

床から天井までの高さ

d mm

下記の計算式にしたがって梁カット寸法を算出してください。

② 梁カット寸法 奥行

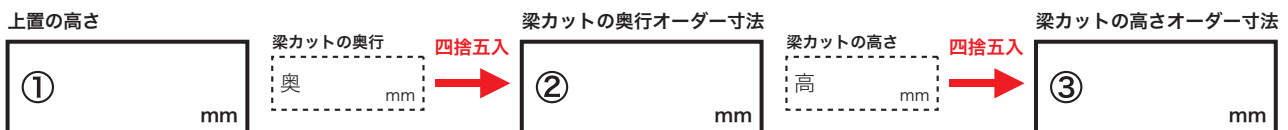
$$b \text{ mm} + 20 \text{ mm} = \text{奥} \text{ mm}$$

③ 梁カット寸法 高さ

$$c \text{ mm} - a \text{ mm} + 20 \text{ mm} = \text{高} \text{ mm}$$

①~③の寸法を確認し、指定してください。「梁カット」に必要な情報です。

梁カットのオーダー寸法は10mm単位での受注となります。算出した梁カット寸法の1mm単位を四捨五入し、オーダー寸法を空欄に記入してください。  
(mm単位の四捨五入例: 191 → 190, 198 → 200)

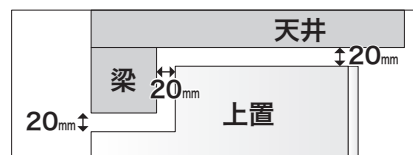


発注日	年 月 日
販売店名	
お客様名	
担当者名	
品番	
備考	
発注No.	



天井や梁との間には、20mm程度の隙間が必要です。

※余裕のある寸法を算出してください。



上記内容をご確認の上、ご署名をお願いいたします。

ご依頼日 月 日

ご署名

[お客様の個人情報お取り扱いについて]

お客様に記載して頂いた個人情報は、弊社からお客様へのカスタマイズサービスおよび、商品情報の提供に利用させていただきます。