



WIZARD
by Pearson



E-BOOK

OS VERBOS REGULARES EM INGLÊS



Você já viu aqui na Wizard quais são os verbos irregulares e algumas dicas para usá-los corretamente, não é mesmo? Agora chegou a vez de entender os verbos regulares e afastar de vez qualquer dúvida que exista sobre esse assunto enquanto estuda inglês.

Neste e-book você vai encontrar uma lista com os principais verbos regulares e exemplos de aplicação dos mais utilizados no cotidiano do idioma. *Let's go?*

ÍNDICE

Regular verbs	3
<i>Regular verbs list</i>	3
Main examples of regular verbs	8
How to learn the regular verbs in English?	11



Regular verbs



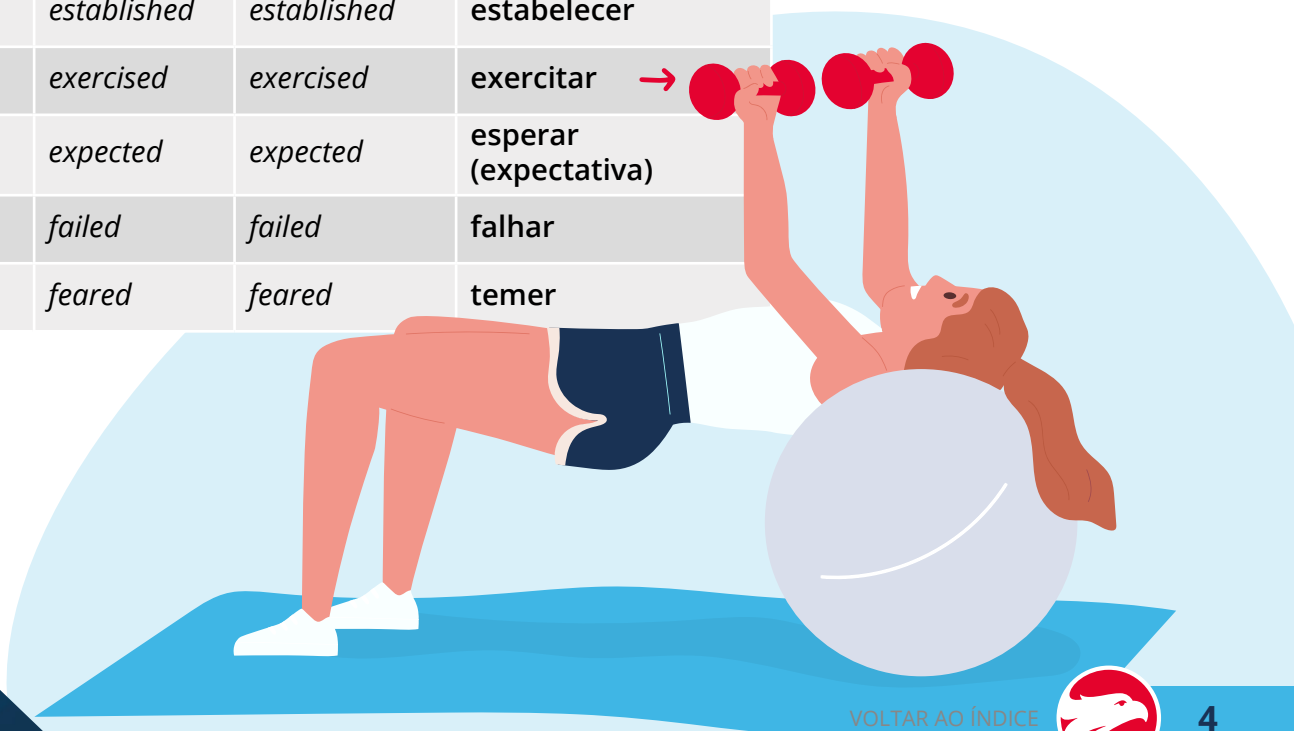
Grande parte dos verbos mais comuns usados no inglês são regulares. Isso quer dizer que, quando os utilizamos nas formas *simple past* (passado simples) ou *past participle* (particípio passado), eles apresentam a mesma forma verbal: acrescentando-se as terminações “-ed”, “-ied” ou “-d”. Confira a seguir uma lista de *regular verbs* em inglês.

Regular verbs list

<i>Infinitive</i>	<i>Simple past</i>	<i>Past participle</i>	<i>Meaning</i>
1. to accept	accepted	accepted	aceitar
2. to achieve	achieved	achieved	alcançar, realizar
3. to agree	agreed	agreed	concordar
4. to announce	announced	announced	anunciar
5. to answer	answered	answered	responder
6. to appear	appeared	appeared	aparecer
7. to apply	applied	applied	aplicar
8. to arrive	arrived	arrived	chegar
9. to ask	asked	asked	perguntar, pedir
10. to avoid	avoided	avoided	evitar
11. to believe	believed	believed	acreditar
12. to belong	belonged	belonged	pertencer
13. to blame	blamed	blamed	culpar



14. to borrow	<i>borrowed</i>	<i>borrowed</i>	pegar emprestado
15. to bother	<i>bothered</i>	<i>bothered</i>	incomodar
16. to breathe	<i>breathed</i>	<i>breathed</i>	respirar
17. to cancel	<i>canceled</i>	<i>canceled</i>	cancelar
18. to carry	<i>carried</i>	<i>carried</i>	carregar
19. to change	<i>changed</i>	<i>changed</i>	mudar
20. to clean	<i>cleaned</i>	<i>cleaned</i>	limpar
21. to climb	<i>climbed</i>	<i>climbed</i>	escalar
22. to close	<i>closed</i>	<i>closed</i>	fechar
23. to cook	<i>cooked</i>	<i>cooked</i>	cozinhar
24. to cry	<i>cried</i>	<i>cried</i>	chorar
25. to dance	<i>danced</i>	<i>danced</i>	dançar
26. to decide	<i>decided</i>	<i>decided</i>	decidir
27. to deliver	<i>delivered</i>	<i>delivered</i>	entregar
28. to describe	<i>described</i>	<i>described</i>	descrever
29. to desire	<i>desired</i>	<i>desired</i>	desejar
29. to die	<i>died</i>	<i>died</i>	morrer
30. to end	<i>ended</i>	<i>ended</i>	terminar
32. to enjoy	<i>enjoyed</i>	<i>enjoyed</i>	aproveitar
33. to establish	<i>established</i>	<i>established</i>	estabelecer
34. to exercise	<i>exercised</i>	<i>exercised</i>	exercitar
35. to expect	<i>expected</i>	<i>expected</i>	esperar (expectativa)
36. to fail	<i>failed</i>	<i>failed</i>	falhar
37. to fear	<i>feared</i>	<i>feared</i>	temer



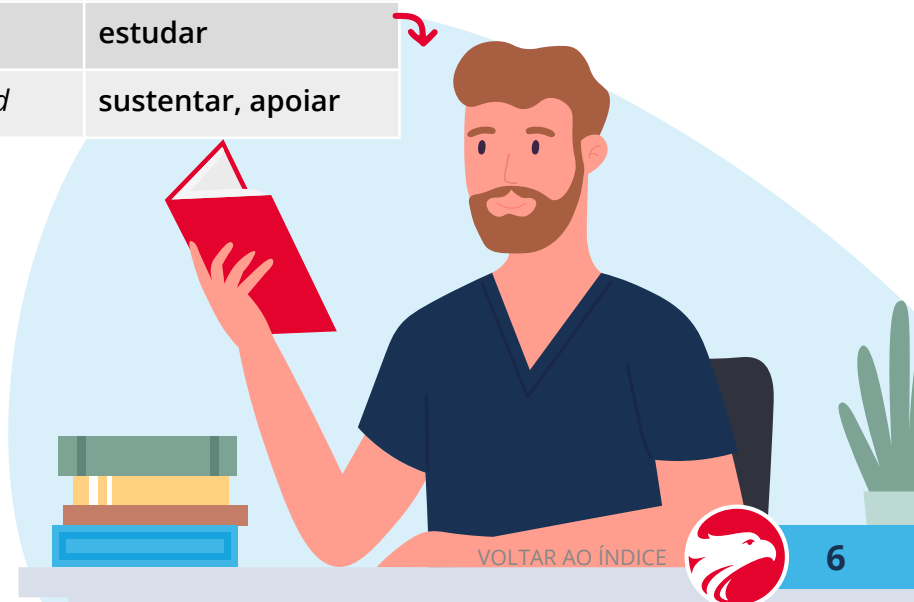

38. to fill	<i>filled</i>	<i>filled</i>	preencher
39. to film	<i>filmed</i>	<i>filmed</i>	filmar
40. to fix	<i>fixed</i>	<i>fixed</i>	consertar
41. to follow	<i>followed</i>	<i>followed</i>	seguir
42. to grab	<i>grabbed</i>	<i>grabbed</i>	agarrar
43. to guess	<i>guessed</i>	<i>guessed</i>	adivinhar
44. to hate	<i>hated</i>	<i>hated</i>	odiar
45. to help	<i>helped</i>	<i>helped</i>	ajudar
46. to hurry	<i>hurried</i>	<i>hurried</i>	apressar
47. to ignore	<i>ignored</i>	<i>ignored</i>	ignorar
48. to imagine	<i>imagined</i>	<i>imagined</i>	imaginar
49. to invite	<i>invited</i>	<i>invited</i>	convidar
50. to join	<i>joined</i>	<i>joined</i>	juntar-se
51. to jump	<i>jumped</i>	<i>jumped</i>	pular
52. to kill	<i>killed</i>	<i>killed</i>	matar
53. to kiss	<i>kissed</i>	<i>kissed</i>	beijar
54. to learn	<i>learned</i>	<i>learned</i>	aprender
55. to lie	<i>lied</i>	<i>lied</i>	mentir
56. to like	<i>liked</i>	<i>liked</i>	gostar
57. to look	<i>looked</i>	<i>looked</i>	olhar, parecer
58. to manage	<i>managed</i>	<i>managed</i>	gerenciar, administrar
59. to mention	<i>mentioned</i>	<i>mentioned</i>	mencionar
60. to miss	<i>missed</i>	<i>missed</i>	errar, perder, sentir falta
61. to move	<i>moved</i>	<i>moved</i>	mover, mudar
62. to need	<i>needed</i>	<i>needed</i>	precisar



Pode ser
verbo irregular.
[Leia aqui.](#)



63. to notice	<i>noticed</i>	<i>noticed</i>	notar, perceber
64. to offer	<i>offered</i>	<i>offered</i>	oferecer
65. to open	<i>opened</i>	<i>opened</i>	abrir
66. to order	<i>ordered</i>	<i>ordered</i>	ordenar, fazer um pedido (encomendar)
67. to park	<i>parked</i>	<i>parked</i>	estacionar
68. to pass	<i>passed</i>	<i>passed</i>	passar
69. to pick	<i>picked</i>	<i>picked</i>	escolher
70. to play	<i>played</i>	<i>played</i>	jogar, brincar, tocar
71. to prepare	<i>prepared</i>	<i>prepared</i>	preparar
72. to produce	<i>produced</i>	<i>produced</i>	produzir
73. to push	<i>pushed</i>	<i>pushed</i>	empurrar
74. to rain	<i>rained</i>	<i>rained</i>	chover
75. to receive	<i>received</i>	<i>received</i>	receber
76. to remember	<i>remembered</i>	<i>remembered</i>	lembrar
77. to remove	<i>removed</i>	<i>removed</i>	remover
78. to return	<i>returned</i>	<i>returned</i>	retornar
79. to save	<i>saved</i>	<i>saved</i>	salvar
80. to share	<i>shared</i>	<i>shared</i>	compartilhar
81. to start	<i>started</i>	<i>started</i>	começar
82. to stay	<i>stayed</i>	<i>stayed</i>	ficar
83. to stop	<i>stopped</i>	<i>stopped</i>	parar
84. to study	<i>studied</i>	<i>studied</i>	estudar
85. to support	<i>supported</i>	<i>supported</i>	sustentar, apoiar




86. to touch	<i>touched</i>	<i>touched</i>	tocar
87. to travel	<i>traveled</i>	<i>traveled</i>	viajar
88. to treat	<i>treated</i>	<i>treated</i>	tratar
89. to try	<i>tried</i>	<i>tried</i>	tentar, experimentalizar
90. to use	<i>used</i>	<i>used</i>	usar
91. to wait	<i>waited</i>	<i>waited</i>	esperar, aguardar
92. to walk	<i>walked</i>	<i>walked</i>	andar
93. to wash	<i>washed</i>	<i>washed</i>	lavar
94. to watch	<i>watched</i>	<i>watched</i>	assistir
95. to work	<i>worked</i>	<i>worked</i>	trabalhar
96. to worry	<i>worried</i>	<i>worried</i>	preocupar-se



Você deve ter percebido que para formar o passado dos verbos terminados em “-e”, acrescenta-se apenas “-d”, já para os verbos terminados em qualquer outra letra é necessário colocar “-ed”.

Há também uma regra simples para os verbos terminados em “-y” quando a letra anterior é uma consoante. Para usá-los no *past simple* ou no *past participle*, a terminação “-y” é trocada por “-ied”, como é o caso de “cry”, que se transforma em “cried”.



Main examples of regular verbs

A seguir você poderá ver exemplos com os principais verbos regulares em inglês. Acompanhe!

AGREE

I agreed with those rules. - **Eu concordei com aquelas regras.**

ANSWER

July answered all the questions correctly! - **July respondeu a todas as questões corretamente!**

ARRIVE

They arrived here yesterday. - **Eles chegaram aqui ontem.**

ASK

Our teacher asked us why we were late. - **Nosso professor nos perguntou por que estávamos atrasados.**



BELIEVE

I believed in my team in that final. - **Eu acreditei no meu time naquela final.**

CANCEL

She canceled the magazine subscription. - **Ela cancelou a assinatura da revista.**

CLOSE

Andrew closed the window before going to sleep. - **Andrew fechou a janela antes de ir dormir.**

COOK

Paul cooked for his friends last night. - **Paul cozinhou para seus amigos na noite passada.**



CRY

Martin and Lucy cried a lot watching Titanic. - Martin e Lucy choraram muito assistindo a Titanic.

DECIDE

She decided to go home after finishing her work. - Ela decidiu ir para casa depois de acabar seu trabalho.

END

When I got there, the concert had already ended. - Quando eu cheguei lá, o show já tinha terminado.

ENJOY

I enjoyed the time we spent together. - Eu gostei do tempo que passamos juntos.

FOLLOW

I followed Wizard's profile on Instagram! - Eu segui o perfil da Wizard no Instagram!

**HELP**

Daniela helped her sister to study English. - Daniela ajudou sua irmã a estudar inglês.

IMAGINE

When I was a child, I imagined myself being a doctor. - Quando eu era criança, imaginava ser médico.

INVITE

Jorge has invited me to his party. - O Jorge me convidou para a festa dele.

LIKE

I liked the food, but I didn't eat very much. - Eu gostei da comida, mas não comi muito.

LOOK

She told me I looked like her son. - Ela me disse que eu me parecia com seu filho.

MISS

Amanda missed her friends when she moved to Los Angeles. - Amanda sentiu falta dos amigos quando se mudou para Los Angeles.



NEED

On my first day in the new job, Peter told me to ask him if I needed anything. - **No meu primeiro dia no novo emprego, Peter me disse que, caso eu precisasse de algo, eu poderia pedir para ele.**

OPEN

My grandfather opened his bakery 40 years ago. - **Meu avô abriu a padaria dele há 40 anos.**

PLAY

Oh, I'm tired! My friends and I played basketball all day long yesterday! - **Ah, estou cansado! Meus amigos e eu jogamos basquete o dia inteiro ontem.**

**START**

I don't believe it! He started that discussion again! - **Eu não acredito! Ele começou aquela discussão de novo!**

STOP

Billy stopped his car to check the tires. - **Billy parou o carro para verificar os pneus.**

**USE**

Pamela used my car to go to school this morning. - **A Pamela usou meu carro para ir à escola hoje de manhã.**

WALK

I walked a lot during my trip! - **Eu andei muito durante a minha viagem!**

WASH

Oh no, it's raining! I washed my car yesterday. - **Ah não, está chovendo! Eu lavei meu carro ontem.**

WATCHED

We watched a horror movie and now I can't sleep. - **Nós assistimos a um filme de terror e agora eu não consigo dormir.**

WORK

I worked at a hotel when I was younger. - **Eu trabalhei em um hotel quando era mais jovem.**

WORRY

I decided to call Angela because I was worried about her health. - **Eu decidi ligar para Angela porque estava preocupado com a saúde dela.**



How to learn the regular verbs in English?



De modo geral, os verbos regulares não costumam dar tanta dor de cabeça para os estudantes quanto os irregulares. Existem alguns macetes que você pode usar para aprender de vez a usar esses verbos corretamente e memorizá-los.

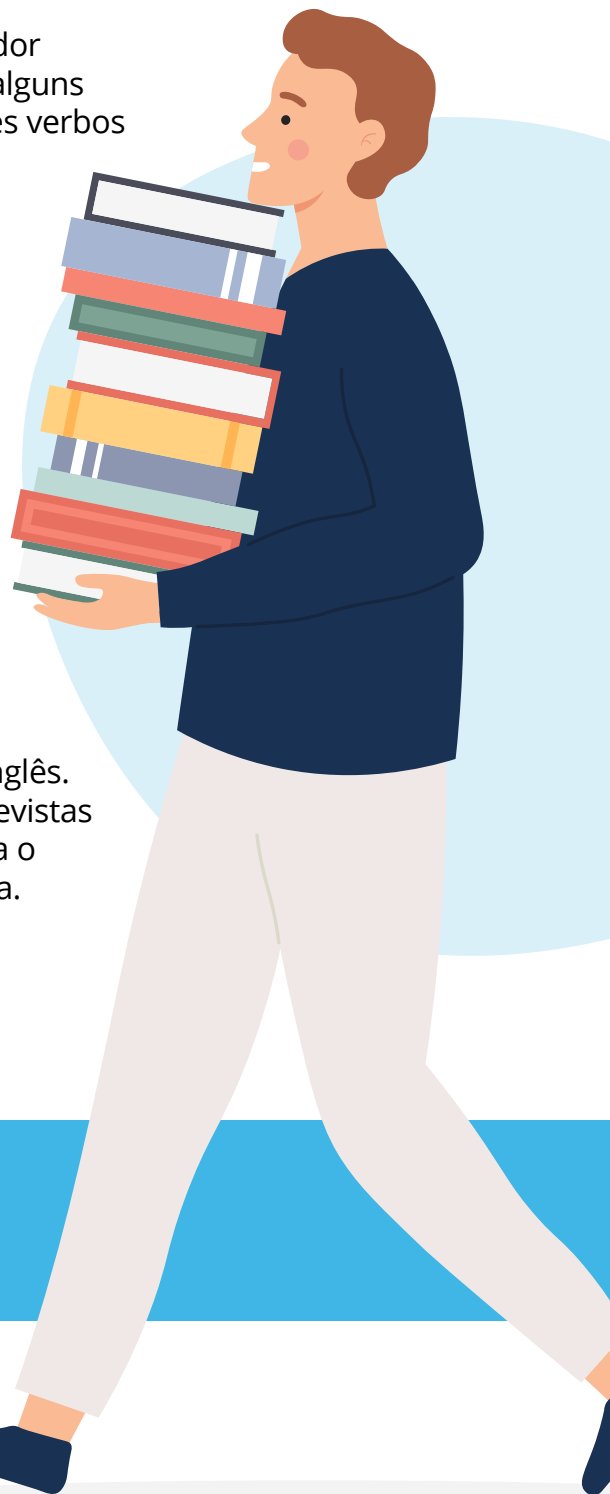
Como a mesma regra vale para todos os verbos regulares, é mais fácil memorizar as variações das palavras quando são usadas no passado. Como já citamos neste e-book, basta prestar atenção na letra em que a palavra termina e colocar a terminação “-ied”, “-ed” ou “-d”.

Para saber quais são os verbos regulares, faça uma lista própria dos verbos com que você tem mais familiaridade. Escreva-os em um papel e deixe a anotação em locais onde você pode ler com facilidade. A repetição dessa prática fará com que você memorize os verbos com mais rapidez.

Por fim, não se esqueça de que a melhor forma de absorver o conhecimento sobre verbos regulares é colocando o idioma no seu cotidiano e entrando em contato com conteúdos em inglês. Por isso, não deixe de assistir a filmes e séries, de ler livros e revistas e de escutar músicas e *podcasts* na língua inglesa. Dessa forma o idioma ficará guardado de forma mais natural na sua memória.

Que tal pegar este e-book como base para os seus estudos sobre verbos regulares? Aproveite a lista que colocamos acima e os exemplos para praticar.

Faça parte da nação bilíngue! A Wizard tem toda a estrutura necessária para que você desenvolva a fluência em inglês com segurança. Confie em quem é comprometido com o seu aprendizado e quer ver você alcançar ainda mais objetivos.





WIZARD

by Pearson



COMPARTILHE ESTE **E-BOOK** EM SUAS REDES SOCIAIS!

