



WIZARD
by Pearson



E-BOOK

**QUAIS SÃO OS
ADJETIVOS EM INGLÊS
E COMO USÁ-LOS?**

ÍNDICE

O que é um adjetivo?	03
Classificação dos adjetivos	04
Ordem dos adjetivos	05
Lista de adjetivos	05
Exemplos	10

Em nosso cotidiano, estamos sempre usando adjetivos durante as nossas conversas, não é mesmo? Isso é tão comum que muitas vezes nem percebemos que usamos tanto essa classe de palavras.

Ao falarmos em inglês, isso não é diferente, e como esses termos fazem parte do processo de aprendizado do idioma, resolvemos criar este material para que você conheça os adjetivos mais comuns falados na língua inglesa. Ao final deixaremos exemplos de como se pode usá-los. Acompanhe!



O que é um adjetivo?



Antes de começar a te mostrar os principais adjetivos em inglês, é bom entendermos o que são os adjetivos, não é mesmo?

Essa classe de palavras, seja no português, seja no inglês, é usada para caracterizar os substantivos, que podem ser pessoas, coisas, objetos, animais etc.

A particularidade da língua inglesa aparece no quesito gênero e número, pois independentemente do substantivo ser masculino ou feminino, singular ou plural, ele não varia, o que é diferente do português, em que o adjetivo precisa concordar em gênero e número com o substantivo ao qual se refere. Quer um exemplo dessa diferença? Acompanhe!

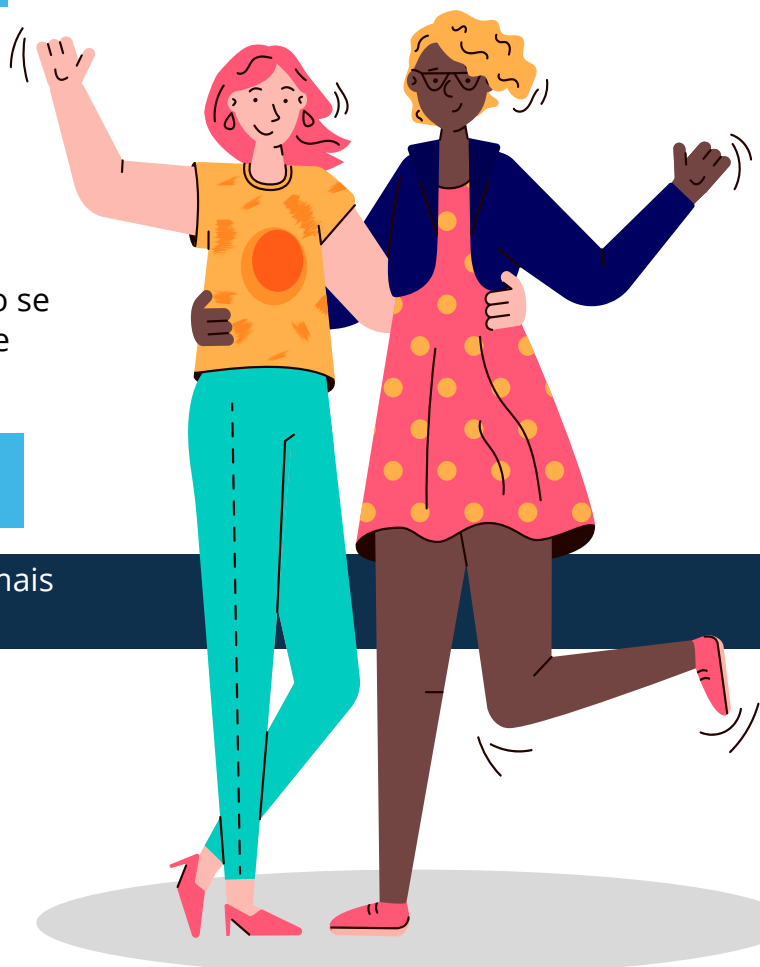
• ***Your house is beautiful!*** - Sua casa é bonita!

• ***Your dogs are beautiful!*** - Seus cachorros são bonitos!

Como você pôde perceber, em inglês não há mudança no adjetivo quando se trata de substantivos masculinos ou femininos e de singular ou plural. A variação ocorrerá quando se diz respeito ao grau, ou seja, se é superlativo e comparativo. Veja:

• ***My room is the biggest one in the house.*** - O meu quarto é o maior da casa. (Superlativo)

• ***My hair is longer than hers.*** - Meu cabelo é mais longo que o dela. (Comparativo)



No caso dos superlativos, a palavra sofre uma pequena alteração e acrescenta-se a terminação *-est*. Desse modo, temos, por exemplo: *long* -> *longest*. Já nos comparativos, é preciso adicionar o sufixo *-er*. Veja: *long* -> *longer*. Mas isso acontece com adjetivos curtos. Se forem longos, acrescentamos *most* aos superlativos e *more* aos comparativos, sem alterar os adjetivos. Confira:

• ***This is the most comfortable chair in the room.*** - Esta é a cadeira mais confortável da sala. (Superlativo)

• ***Your chair is more comfortable than mine.*** - Sua cadeira é mais confortável que a minha. (Comparativo)

Classificação dos adjetivos

Em inglês os adjetivos podem ser classificados em diferentes categorias e, portanto, são usados para finalidades distintas. Vamos a cada uma delas agora:

- **Opinion:** são aqueles que expressam opinião ou impressão.
- **Size:** indicam o tamanho de algo ou de alguém.
- **Age:** usados para se falar da idade.
- **Shape:** expressam a ideia de forma.
- **Color:** remetem à cor de algo.

- **Origin:** referentes a origem ou nacionalidade.
- **Religion:** destacam a religião.
- **Material:** falam sobre o tipo de material.
- **Purpose:** se referem ao propósito de algo ou de alguém.



Ordem dos adjetivos

Ao qualificar um substantivo num texto ou numa conversa, pode haver diversos adjetivos em uma única oração, e que se referem a um único substantivo, mas não basta simplesmente jogá-los na frase. É preciso seguir uma ordem gramatical para que sua frase não fique bagunçada e errada. Vamos aprender essa sequência?

Em primeiro lugar, se deve colocar os adjetivos de opinião; em seguida size, age, shape, color, origin, religion, material e, por fim, purpose.

Dessa forma temos o seguinte exemplo:

• ***She is a Brazilian catholic girl.*** - Ela é uma garota brasileira e católica.

O adjetivo de origem deve aparecer antes do de religião, por isso, se você trocar a ordem estará gramaticalmente errado.

Lista de adjetivos



Na tabela a seguir, você conhecerá alguns adjetivos, a sua classificação e a tradução para o português. Acompanhe:

ADJECTIVES LIST

<i>Adjective</i>	<i>Classification</i>	<i>Meaning</i>
1. <i>Adorable</i>	<i>Opinion</i>	Adorável
2. <i>Awful</i>	<i>Opinion</i>	Péssimo
3. <i>Bad</i>	<i>Opinion</i>	Mau
4. <i>Beautiful</i>	<i>Opinion</i>	Bonito
5. <i>Boring</i>	<i>Opinion</i>	Chato
6. <i>Cheap</i>	<i>Opinion</i>	Barato
7. <i>Cold</i>	<i>Opinion</i>	Frio
8. <i>Correct</i>	<i>Opinion</i>	Correto
9. <i>Easy</i>	<i>Opinion</i>	Fácil



10. <i>Expensive</i>	<i>Opinion</i>	Caro
11. <i>False</i>	<i>Opinion</i>	Falso
12. <i>Famous</i>	<i>Opinion</i>	Famoso
13. <i>Fantastic</i>	<i>Opinion</i>	Fantástico
14. <i>Good</i>	<i>Opinion</i>	Bom
15. <i>Gorgeous</i>	<i>Opinion</i>	Maravilhoso
16. <i>Hard</i>	<i>Opinion</i>	Difícil
17. <i>Honest</i>	<i>Opinion</i>	Honesto
18. <i>Hot</i>	<i>Opinion</i>	Quente
19. <i>Impolite</i>	<i>Opinion</i>	Rude
20. <i>Important</i>	<i>Opinion</i>	Importante
21. <i>Nice</i>	<i>Opinion</i>	Legal
22. <i>Polite</i>	<i>Opinion</i>	Educado
23. <i>True</i>	<i>Opinion</i>	Verdadeiro
24. <i>Ugly</i>	<i>Opinion</i>	Feio
25. <i>Unknown</i>	<i>Opinion</i>	Desconhecido
26. <i>Useful</i>	<i>Opinion</i>	Útil
27. <i>Useless</i>	<i>Opinion</i>	Inútil
28. <i>Wrong</i>	<i>Opinion</i>	Errado
29. <i>Big</i>	<i>Size</i>	Grande
30. <i>Broad</i>	<i>Size</i>	Amplo/largo
31. <i>Deep</i>	<i>Size</i>	Profundo
32. <i>Heavy</i>	<i>Size</i>	Pesado
33. <i>High</i>	<i>Size</i>	Alto
34. <i>Huge</i>	<i>Size</i>	Enorme



35. <i>Light</i>	<i>Size</i>	Leve
36. <i>Low</i>	<i>Size</i>	Baixo
37. <i>Medium</i>	<i>Size</i>	Médio
38. <i>Short</i>	<i>Size</i>	Pequeno
39. <i>Tall</i>	<i>Size</i>	Alto
40. <i>Ancient</i>	<i>Age</i>	Antigo
41. <i>Current</i>	<i>Age</i>	Atual
42. <i>Future</i>	<i>Age</i>	Futuro
43. <i>New</i>	<i>Age</i>	Novo
44. <i>Old</i>	<i>Age</i>	Velho
45. <i>Past</i>	<i>Age</i>	Passado
46. <i>Present</i>	<i>Age</i>	Presente
47. <i>Updated</i>	<i>Age</i>	Atualizado
48. <i>Outdated</i>	<i>Age</i>	Desatualizado
49. <i>Young</i>	<i>Age</i>	Novo/jovem
50. <i>Curved</i>	<i>Shape</i>	Curvo
51. <i>Flat</i>	<i>Shape</i>	Plano
52. <i>Hollow</i>	<i>Shape</i>	Oco/vazio
53. <i>Irregular</i>	<i>Shape</i>	Irregular
54. <i>Round</i>	<i>Shape</i>	Redondo
55. <i>Regular</i>	<i>Shape</i>	Regular
56. <i>Square</i>	<i>Shape</i>	Quadrado
57. <i>Solid</i>	<i>Shape</i>	Sólido
58. <i>Triangular</i>	<i>Shape</i>	Triangular
59. <i>Black</i>	<i>Color</i>	Preto



60. <i>Blue</i>	<i>Color</i>	Azul
61. <i>Brown</i>	<i>Color</i>	Marrom
62. <i>Gray</i>	<i>Color</i>	Cinza
64. <i>Orange</i>	<i>Color</i>	Laranja
65. <i>Pink</i>	<i>Color</i>	Rosa
66. <i>Purple</i>	<i>Color</i>	Roxo
67. <i>Red</i>	<i>Color</i>	Vermelho
68. <i>Yellow</i>	<i>Color</i>	Amarelo
69. <i>White</i>	<i>Color</i>	Branco
70. <i>American</i>	<i>Origin</i>	Americano
71. <i>Brazilian</i>	<i>Origin</i>	Brasileiro
72. <i>British</i>	<i>Origin</i>	Britânico
73. <i>Canadian</i>	<i>Origin</i>	Canadense
74. <i>Chinese</i>	<i>Origin</i>	Chinês
75. <i>Egyptian</i>	<i>Origin</i>	Egípcio
76. <i>French</i>	<i>Origin</i>	Francês
77. <i>German</i>	<i>Origin</i>	Alemão
78. <i>Italian</i>	<i>Origin</i>	Italiano
79. <i>Japanese</i>	<i>Origin</i>	Japonês
80. <i>Spanish</i>	<i>Origin</i>	Espanhol
81. <i>Buddhist</i>	<i>Religion</i>	Budista
82. <i>Catholic</i>	<i>Religion</i>	Católico
83. <i>Hindu</i>	<i>Religion</i>	Hindu
84. <i>Jewish/Jew</i>	<i>Religion</i>	Judeu
85. <i>Protestant</i>	<i>Religion</i>	Protestante



86. <i>Spiritualist</i>	<i>Religion</i>	Espírita
87. <i>Cotton</i>	<i>Material</i>	De algodão
88. <i>Glass</i>	<i>Material</i>	De vidro
89. <i>Gold</i>	<i>Material</i>	De ouro
90. <i>Iron</i>	<i>Material</i>	De ferro
91. <i>Leather</i>	<i>Material</i>	De couro
92. <i>Paper</i>	<i>Material</i>	De Papel
93. <i>Plastic</i>	<i>Material</i>	De plástico
94. <i>Rubber</i>	<i>Material</i>	De borracha
95. <i>Silver</i>	<i>Material</i>	De prata
96. <i>Stone</i>	<i>Material</i>	De pedra
97. <i>Wooden</i>	<i>Material</i>	De madeira
98. <i>Eating</i>	<i>Purpose</i>	De comer
99. <i>Living</i>	<i>Purpose</i>	De convivência
100. <i>Running</i>	<i>Purpose</i>	De corrida
101. <i>Sleeping</i>	<i>Purpose</i>	De dormir
102. <i>Soccer</i>	<i>Purpose</i>	De futebol
103. <i>Working</i>	<i>Purpose</i>	De trabalho



Exemplos

Agora que você já aprendeu essa lista de adjetivos acima, vamos aplicá-los em frases que você poderá usar no dia a dia durante uma conversa. Preste atenção na ordem em que os adjetivos aparecem no caso das frases que possuem mais de um desses termos.

• *I want buy a **new** smartphone.* - Eu quero comprar um novo celular.

• *She has an **expensive** camera.* - Ela tem uma câmera cara.

• *Your brother is **taller** than you.* - Seu irmão é mais alto que você.

• *Marcus told me **bad things** about Jorge.* - Marcus me disse coisas ruins sobre Jorge.

• *Mom, have you seen my **red cotton** T-shirt?* - Mãe, você viu a minha camiseta vermelha de algodão?

• *Do you like **Japanese** food?* - Você gosta de comida japonesa?

• *I need my **running shoes** to run that **marathon**.* - Eu preciso dos meus tênis de corrida para fazer aquela maratona.

• *Thank you for telling me! That is a **useful** piece of information.* - Obrigado por me contar! Essa é uma informação útil.

• *Don't be **impolite** and say yes to his invitation.* - Não seja mal educado e diga sim ao convite dele.



- **Be careful, the heavy box is the green one, not the blue one.** - Cuidado, a caixa pesada é a verde, e não a azul.
- **I don't like to go there because we need to take an irregular highway.** - Eu não gosto de ir lá porque nós temos que pegar uma estrada irregular.
- **That is the biggest cake ever!** - Esse é o maior bolo de todos!
- **Do you like the current songs or the old ones better?** - Você gosta mais das músicas atuais ou das antigas?
- **Some old buddhist teaching says: "virtue comes from good deeds".** - Um antigo ensinamento budista diz: "a virtude surge das boas ações".
- **Sarah didn't like Lord of the Rings. She thinks it's a boring movie.** - Sarah não gostou de O Senhor dos Anéis. Ela acha que o filme é chato.
- **For me that new Spanish documentary is very nice.** - Para mim aquele novo documentário espanhol é muito bom.
- **You must fit the squared piece before the triangular one.** - Você deve encaixar a peça quadrada antes da triangular.
- **Seriously, don't you remember Ravi? He is a very good hindu boy. He is taller than me and has black hair.** - É sério que você não se lembra do Ravi? Ele é um ótimo garoto hindu. É mais alto que eu e tem cabelos pretos.
- **That's a beautiful leather coat!** - É um casaco de couro lindo!
- **Don't forget to separate paper and metal packaging into different bins.** - Não se esqueça de separar as embalagens de papel e metal em lixeiras diferentes.



Para melhorar o seu rendimento em inglês e potencializar os seus estudos, treine todos os dias em casa, sozinho ou com os amigos e familiares. O treino diário fará com que você se familiarize com o idioma e com as palavras, e ampliará o seu vocabulário. E não se esqueça de entrar no **blog da Wizard** para conferir as nossas dicas de inglês.

Faça parte da nação bilíngue! A Wizard tem toda a estrutura necessária para que você desenvolva a fluência em inglês com segurança. Confie em quem é comprometido com o seu aprendizado e quer vê-lo alcançar ainda mais objetivos.





WIZARD

by Pearson



COMPARTILHE ESTE **E-BOOK** EM SUAS REDES SOCIAIS!

