

# FILMOEXPO FLEXTILE



## No tools, no locks, no hassle!

- ▀ A portable, modular and unique display system
- ▀ Each panel can hold its own graphic or be part of a larger, seamless mural
- ▀ With three different frame sizes and the ability to navigate multiple angles
- ▀ The frames are folded out by hand and simply stacked as needed to build the display

**FILMOLUX**  
we take care

FILMOexpo

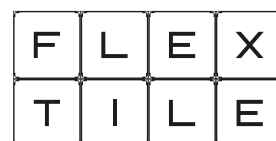
## FLEXTILE

80 x 80 cm  
100 x 100 cm  
120 x 120 cm

FILMOLUX.COM

## No tools, no locks, no hassle!

- ▀ Een draagbaar, modulair en uniek displaysysteem.
- ▀ Elk paneel kan zijn eigen afbeelding bevatten of deel uitmaken van een groter, naadloos ontwerp.
- ▀ Drie verschillende framematen en de mogelijkheid om meerdere hoeken te maken.
- ▀ De frames zijn handmatig uit te klappen en eenvoudig te stapelen.



**FILMOLUX**  
we take care


WWW.FILMOLUX.COM

## Uiterst flexibel, diverse communicatie mogelijkheden.

Maak een keuze tussen één afbeelding per frame of één naadloos beeld over meerdere frames.

Of creëer een geheel andere uitstraling door het display dubbelzijdig te maken.

Het systeem volledig bedekken met een hoos behoort ook tot de mogelijkheden met FILMOexpo Flextile.




### Één afbeelding per frame

De meest eenvoudige optie.

De afbeeldingen zijn al in de frames


gemonteerd. Zet in slechts enkele minuten een displaywand op.



### Één afbeelding over meerdere frames

Een grotere afbeelding gespannen over

meerdere frames, zowel enkelzijdig als dubbelzijdig is mogelijk. Eenvoudige installatie door middel van een pees.



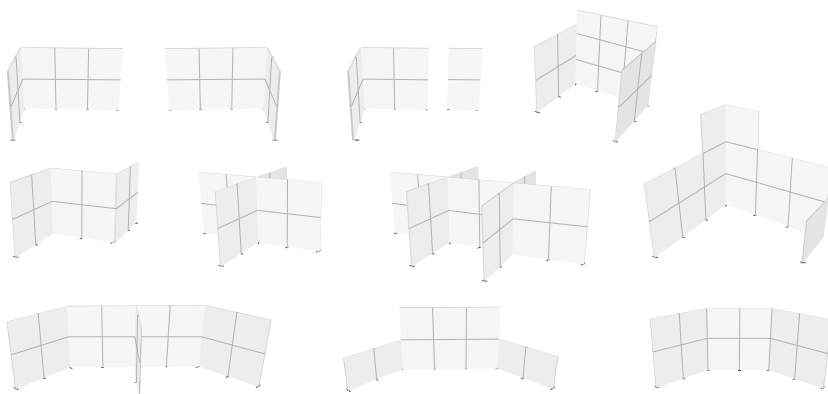
### Afbeelding d.m.v. een hoos

De hoos is gemaakt van een stretch-

textiel die eenvoudig over het systeem getrokken wordt. Hierdoor is het frame van het systeem onzichtbaar.

De totale grootte van een Flextile wand hangt af van de gekozen framemaat (80, 100 en 120 cm) en het aantal frames waarmee u uw wand wilt bouwen. We laten verschillende voorbeeld opstellingen zien maar raden u aan om uw eigen opstelling te bouwen die past bij uw ruimte. Houdt niet alleen rekening met het formaat van de wand maar denk ook na over de diverse presentatiemogelijkheden; één afbeelding per frame of een afbeelding over meerdere frames. Let op, frames van verschillende afmetingen kunnen niet worden gestapeld.

## Wat bouwt u met Flextile?



| Flextile onderdelen |                                | Prijs (euro) |
|---------------------|--------------------------------|--------------|
| Frames              | 80 cm frame                    | 55           |
|                     | 100 cm frame                   | 63           |
|                     | 120 cm frame                   | 70           |
| Voeten              | Voet                           | 17           |
|                     | Voet plaat                     | 14           |
|                     | Voet stang                     | 8            |
| Koppelstukken       | Verbindingsstang               | 5            |
|                     | 180 graden top-beugel (inline) | 4            |
|                     | 45 graden top beugel           | 4            |
|                     | 90 graden top beugel           | 4            |
|                     | Top beugel X2                  | 4            |
|                     | Top beugel X3                  | 4            |
| Verlichting         | Top beugel X4                  | 5            |
|                     | LED spot                       | 65           |