



**Grade 4**  
**Informational/Expository**  
**& Opinion Writing Guide**

**Spanish**  
**Student Pages for Print or Projection**

**SECTION 1: Recognizing Genre/Organization**

**[www.empoweringwriters.com](http://www.empoweringwriters.com)**  
**1-866-285-3516**



Nombre: \_\_\_\_\_

## ¿NARRATIVO, EXPOSITIVO, O DE OPINIÓN?

Lee los párrafos siguientes. Determina si se trata de un párrafo narrativo, expositivo, o de opinión. Encierra tu respuesta.

1. Mientras me deslizaba por el jardín, escuché un gato bufar y sentí el escalofrío de un viento enfurecido en mi espalda. “Tú puedes hacerlo”, me dije a mi mismo. Mis manos temblaban mientras arrancaba la calabaza mágica de su tallo. “Detente”, escuché que decía una fuerte voz desde la oscuridad. Comencé a correr y la pesada calabaza se me zafó de las manos.

Narrativo

Expositivo

De opinión

2. En mi opinión, la avena es el desayuno más delicioso y nutritivo que existe. Está calentito y te hace sentir más satisfecho que cuando comes cereal frío. Es increíble la cantidad de formas como la podemos servir. A muchas personas les gusta mezclar su avena con puré de manzana y espolvorear canela sobre la mezcla. Otras personas disfrutaban de su avena caliente con azúcar morena y rebanadas de plátano. Ya sea que la sirvamos con fruta o solamente con fruta y azúcar, la avena es lo mejor que puede haber para comenzar una mañana de invierno con fuertes vientos. ¿Estás de acuerdo conmigo?

Narrativo

Expositivo

De opinión

3. La selva tropical tiene cuatro niveles. En la parte de arriba se encuentra la capa emergente, que es donde los árboles más altos se elevan sobre el resto de los árboles y absorben la mayoría de la luz del sol. Después la copa de todos los otros árboles forma un grueso toldo. Las ramas que se encuentran en la copa de los árboles generalmente se encuentran cubiertas de enredaderas, las cuales sirven como camuflaje para muchas aves de la selva tropical. El siguiente nivel es conocido como el sotobosque. Éste es un lugar oscuro donde crecen los árboles jóvenes y las plantas que necesitan poca agua. El último nivel es el suelo forestal, el cual es aún más oscuro que el sotobosque. El suelo forestal está cubierto de ramas caídas, hojas, semillas y frutas.

Narrativo

Expositivo

De opinión





# Página del Estudiante

Nombre: \_\_\_\_\_

## ¿TEXTO EXPOSITIVO, DE OPINIÓN O DE RESPUESTA?

Lee los siguientes párrafos. Determina si cada párrafo es un texto expositivo, de opinión o una respuesta. Encierra tu respuesta en un círculo.

1. Construir una casa es un proceso complicado. Primero, se debe encontrar un terreno donde construir la casa. Un arquitecto es el encargado de trazar un plano que muestre todos los detalles interiores y exteriores de la casa. El constructor debe recibir una aprobación de la ciudad antes de comenzar a construir. El terreno debe estar despejado de modo que las máquinas excavadoras comiencen a excavar la base y a poner el cimiento de concreto. Es necesario construir la estructura y las paredes de la casa, como también instalar el techo. Los electricistas y los plomeros deben instalar los cables eléctricos y las tuberías. Dependiendo del tamaño de la casa, la construcción podría tardarse de 6 meses a un año.

Expositivo

Opinión

Respuesta a un texto

2. En el texto titulado *Perros Labradoodles*, el autor explica el origen de esta raza híbrida de “caninos de diseño”. Sabemos que esta raza se originó en 1992 de un cruce entre un Labrador Retriever y un Poodle estándar. El autor explica que “la combinación del carácter gentil del Labrador Retriever y la inteligencia del Poodle estándar resulta en una mascota familiar de gran prestigio.” Debido a la popularidad de esta raza, aprendemos en la página 2, sobre GANA (por sus siglas en inglés) que es la Asociación de Labradoodles de Norteamérica, cuya meta es establecer confianza sobre el pelaje, el tipo, la salud y el temperamento de los Labradoodles.

Expositivo

Opinión

Respuesta a un texto

3. Considerando que hay una gran cantidad de entretenidas actividades al aire libre durante cada estación del año, desde mi punto de vista, el verano proporciona las mejores oportunidades para estar activos al aire libre. No hay nada mejor que nadar en el lago o sumergirse en el océano durante un día de playa. Me encantan todos los deportes acuáticos imaginables, desde la natación y el buceo hasta el kayak, la tabla boggie o la tabla de surf. El calor del sol sobre mis hombros y la refrescante agua helada convierten una tarde de verano en el evento más placentero de todas las estaciones del año. Organizar un día de campo en el parque, una caminata por el bosque o andar en bicicleta por un sendero natural es lo que más se disfruta del verano. Andar en trineo o esquiar pueden ser deportes entretenidos, pero ¿qué puede ser mejor que las oportunidades que existen en los meses de junio, julio y agosto cuando la escuela está a punto de terminar y los días se hacen mas largos?

Expositivo

Opinión

Respuesta a un texto



## ¿HECHO U OPINIÓN?

En un principio, el poder diferenciar la escritura expositiva de la Opinión podría representar un reto. Después de todo, los dos tipos de escritura se encuentran organizados de la misma manera, con introducciones y conclusiones, así como una idea principal (expositiva) o razones principales (opinión). A continuación presentaremos algunas pistas que te ayudarán a diferenciar una de la otra.

**La escritura expositiva se enfoca en los hechos que te informan. Los hechos pueden ser verificados en libros o en internet. Por ejemplo:**

1. Existen cinco Grande Lagos en Norteamérica.
2. El dragón de Komodo es el reptil más grande del mundo.

Es probable que encontremos estas dos oraciones en textos expositivos.

**Mientras que la escritura Opinión puede incluir hechos, su propósito es comunicar la opinión personal de un autor sobre cierto tópico. Tú puedes estar de acuerdo o en desacuerdo con esa opinión. Por ejemplo:**

1. De los cinco Grandes Lagos de Norteamérica, El Lago Superior es el más bonito.
2. Pienso que el dragón de Komodo es la criatura más temible de Indonesia.

Estas dos oraciones presentan declaraciones con las que tú puedes estar de acuerdo o en desacuerdo. Es probable que las encontremos en escritura opinión.

Así que, como regla general, al intentar decidir si un texto es expositivo o opinión, hazte las siguientes preguntas:

- ¿Esta oración contiene información que yo podría encontrar en un libro o en internet? De ser así, probablemente se trate de un hecho.
- ¿Esta oración dice algo con lo que yo podría estar de acuerdo o en desacuerdo? De ser así, es probable que se trate de una opinión.

A continuación tenemos otra pista: Aquellas oraciones que usan frases tales como “el/la mejor”, “el/la peor”, “el/la más”, y “el/la menos” se utilizan para compartir una opinión. Palabras tales como “todos”, “nadie”, “nunca”, y “siempre” también deberán considerarse palabras de alerta que indican que probablemente te encuentres leyendo la opinión de alguien.

1. La **mejor** manera de celebrar tu cumpleaños es con una fiesta al lado de la alberca.
2. La rosa roja es la flor **más bonita** del mundo.
3. El béisbol es el deporte **menos** emocionante del mundo.
4. Las coles de Bruselas son los **peores** vegetales de todos.

**RECUERDA:** Aunque la escritura De Opinión puede incluir hechos, la escritura expositiva nunca deberá incluir De opiniones.





# Página de Referencia del Estudiante

## INICIADORES DE ORACIONES PARA ESCRITURA DE OPINIÓN

### A Favor

- Una cosa que disfruto es \_\_\_\_\_.
- Mi \_\_\_\_\_ favorito(a) es \_\_\_\_\_.
- Me encanta \_\_\_\_\_.
- Es fácil saber por qué me gusta \_\_\_\_\_.
- Aprecio mucho cuando \_\_\_\_\_.
- Estoy totalmente de acuerdo con \_\_\_\_\_.
- Me emociono mucho cuando \_\_\_\_\_.
- Tengo una actitud positiva con respecto a \_\_\_\_\_.
- No hay otra cosa que yo preferiría hacer que \_\_\_\_\_.
- Espero con ansias \_\_\_\_\_.
- Estoy a favor de \_\_\_\_\_.
- Adoro \_\_\_\_\_.
- Estoy muy impresionado(a) con \_\_\_\_\_.
- Estoy completamente de acuerdo con \_\_\_\_\_.
- Soy aficionado (a) a \_\_\_\_\_.

### Declaraciones De Opinión

- En mi opinión, \_\_\_\_\_.
- Para mí, \_\_\_\_\_.
- De acuerdo con mi punto de vista \_\_\_\_\_.
- Yo creo que \_\_\_\_\_.
- Según lo veo, \_\_\_\_\_.
- Mi actitud con respecto a \_\_\_\_\_ es \_\_\_\_\_.

### Palabras de Transición

- porque
- como resultado de
- dado que
- según lo ha citado
- como lo demuestra el hecho de que
- ya que
- según muestra la evidencia
- en vista del hecho de que
- según lo ilustra
- como
- según se ha visto que
- a la luz del hecho de que
- apoyado en el hecho de que

### En Contra

- Una cosa que no me gusta es \_\_\_\_\_.
- La/El \_\_\_\_\_ que menos me gusta es \_\_\_\_\_.
- Odio \_\_\_\_\_.
- Es fácil saber por qué no me gusta \_\_\_\_\_.
- Me molesta cuando \_\_\_\_\_.
- Estoy totalmente en desacuerdo con \_\_\_\_\_.
- Me desilusiono por completo cuando \_\_\_\_\_.
- Tengo una actitud negativa con respecto a \_\_\_\_\_.
- No hay nada que yo evite más que \_\_\_\_\_.
- Le tengo pavor a \_\_\_\_\_.
- Estoy en contra de \_\_\_\_\_.
- Aborrezco \_\_\_\_\_.
- No me impresiona \_\_\_\_\_.
- Estoy completamente en desacuerdo con \_\_\_\_\_.
- No me interesa \_\_\_\_\_.

- Mi postura con respecto a \_\_\_\_\_ es \_\_\_\_\_.
- Desde mi punto de vista, \_\_\_\_\_.
- I think that \_\_\_\_\_.
- Yo pienso que \_\_\_\_\_.
- Me parece que \_\_\_\_\_.



Nombre: \_\_\_\_\_

## ¿INFORMANDO SOBRE HECHOS O COMPARTIENDO DE OPINIIONES?

Observa los siguientes pares de oraciones. Una informa sobre un hecho y la otra comparte una opinión. Escribe la letra E al lado de la oración que está informando sobre un hecho. Esta oración pertenece al tipo de oraciones cuyo objeto es informar, así como el texto expositivo tiene como fin informar. Escribe la letra O al lado de la oración que comparte una opinión. Este es el tipo de oración que te gustaría encontrar en una pieza de opinión. Observa el ejemplo.

1. Los vegetales son una parte esencial de una dieta saludable.   E    
A nadie le gusta el brócoli.   O
2. Disney World es el destino vacacional más emocionante del mundo. \_\_\_\_\_  
Disney World es un popular destino vacacional. \_\_\_\_\_
3. Todos disfrutan ver a las ballenas. \_\_\_\_\_  
La ballena franca es una especie en peligro de extinción. \_\_\_\_\_
4. No hay nada mejor que ir al cine un viernes por la noche. \_\_\_\_\_  
La película La Guerra de las Galaxias se estrenó en 1977. \_\_\_\_\_
5. Hay siete continentes en el planeta Tierra. \_\_\_\_\_  
De los siete continentes que existen en la Tierra,  
América del Sur tiene la historia más fascinante. \_\_\_\_\_
6. La exploración de la Antártida comenzó a fines de los años 1800. \_\_\_\_\_  
Yo pienso que los primeros exploradores que se aventuraron a ir a la  
Antártida son las personas más valientes que jamás hayan existido. \_\_\_\_\_







# Página del Estudiante

Nombre: \_\_\_\_\_

## LECTURA #1

---


### Titulo

¿Te puedes imaginar el valor que se necesita para atreverse a hacer algo que nadie más ha hecho jamás en una tierra lejana y nunca antes explorada en donde rondan animales que nunca antes habías visto y el peligro está al acecho? ¿Te preguntas cómo se siente el saber que has zarpado rumbo al horizonte sin tener una idea clara de cuál será tu destino? Conozcamos a los valientes exploradores que emprendieron estos insondables retos para poner pie en las Américas, las islas del Pacífico Sur, y el implacable Ártico por primera vez.

Pocas personas se dan cuenta de que Cristóbal Colón no fue el primer europeo que vio las Américas. Leif Ericson, un explorador de Islandia, es considerado el primero. Pero Erickson nunca documentó su viaje así que Colón se lleva el crédito por descubrir América. Él partió con tres barcos, llamados la Niña, la Pinta, y la Santa María, en un difícil viaje que él esperaba lo llevaría a India. En vez de eso, su viaje terminó en una isla del Caribe llamada San Salvador. Él realizó tres viajes más a lo que él llamaba el “Nuevo Mundo”, y se dice que atracó en las costas del este de Florida y México, así como América Central y del Sur. Curiosamente, la historia señala a Colón como la persona que trajo por primera vez caballos al Nuevo Mundo y la semilla de naranja a Florida.

El capitán James Cook era un explorador británico que navegó al hermoso Pacífico Sur y elaboró los primeros mapas del área. In 1768, él partió en su primera jornada, la cual lo llevó al paraíso tropical de Tahití, en donde los gentiles nativos le dieron una calurosa bienvenida. El capitán Cook se detuvo en la costa este de Australia y al





regresar a Inglaterra le platicó a la gente sobre los interesantes animales que vio allí (incluyendo el canguro). En su tercero y último viaje, Cook descubrió las bellas islas de Hawái, en donde fue asesinado por los nativos del lugar. Desde su primer viaje hasta el último, Cook fue siempre un capitán muy estricto, pero como resultado de su mano dura, hubieron pocos accidentes en sus buques.

Probablemente el más audaz de todos fue el primer explorador en aventurarse al helado Polo Norte a pie. Desafortunadamente, no sabemos exactamente quién fue ese explorador. Pudo haber sido Frederick A. Cook, un doctor americano quien decía haber llegado al Polo Norte en 1908, pero el mal clima lo obligó a refugiarse en una cueva de hielo y le impidió traer las noticias al mundo hasta más de un año después. La historia de Cook fue puesta en cuestión por el explorador Robert E. Peary, quien dijo haber llegado al Polo Norte semanas antes que Cook. ¿Quién era el héroe, Cook o Peary? Esa pregunta fue muy debatida a comienzos del siglo y continúa hasta este día. La historia de Cook es considerada menos creíble ya que su historia en la que dijo haber sido el primero en llegar a la cima del Monte McKinley ha sido probada como incierta.

De Colón y Cook al dúo de americanos aventureros del Ártico en contienda, los exploradores tienen un lugar especial en nuestra historia. La pregunta es, ¿quiénes son los grandes exploradores del futuro? ¿Serán los biólogos marinos que se sumergen en las inexploradas profundidades del océano? ¿O los astronautas que se elevan en el espacio y nos traen respuestas a nuestras preguntas acerca de otros planetas? Sin duda, nuestro mundo todavía necesita gente con espíritus de exploradores implacables y atrevidos.







# Página del Estudiante

Nombre: \_\_\_\_\_

## LECTURA #2

---

### Título

“¡Nos vamos!” dijo mi papá, sonriendo. Estaba de buen humor. Mi mamá y yo estábamos de buen humor también. Escapábamos de un largo y sombrío invierno- Nos dirigíamos a una aventura en una isla tropical del Caribe. Nuestro viaje había tenido un buen comienzo. Nuestro avión había despegado a tiempo y habíamos tenido un despegue tranquilo.

Nos preparamos para la jornada que duraría cuatro horas. Papá y mamá comenzaron a hojear revistas, mientras que yo comencé a leer un libro acerca del Capitán James Cook. Me encantaban los exploradores, y Cook era uno de mis favoritos. Él navegó en el Pacífico Sur en los años 1800. Sentí envidia de él al leer sobre todas sus aventuras, y sentí el deseo de saber si aún existía un lugar remoto en el mundo que pudiera ser descubierto por mí. Me encontraba leyendo sobre la llegada de Cook a la isla de Hawái, cuando escuché a la aeromoza decir: “Prepárense para aterrizar”.

¡Hola sol y diversión! La isla olía a gardenias y la playa era hermosa. Me encantaron las aguas del mar, tibias y cristalinas y la arena blanca y fina. Me encontraba recostada en la suave arena bajo la sombra de una sombrilla color verde limón cuando terminé de leer el libro del Capitán Cook. Entonces comencé a soñar despierta. Soñaba con encontrar una isla nunca antes explorada toda para mí. Ahí estaba yo: parada sobre la cubierta de mi barco de madera, con las velas que se ondulaban con el viento y gritando, “Tierra a la vista”, mientras apuntaba hacia el horizonte. Mi barco se movía lentamente hacia una isla con palmeras que bailaban en la brisa y lindos monos se colgaban de las lianas...

“¿Elizabeth? Tierra llamando a Elizabeth”. Era la voz de mi mamá que me arrastraba de regreso a la realidad. “¿Te gustaría ir a bucear con esnórquel?”

“Claro”, dije. “¡Excelente idea !”

Había sido una excelente idea. Inmersa en la calma del mundo bajo el mar, observé las



maravillas que me rodeaban. Estrellas de mar en el fondo del océano que parecían girasoles en floración. Una mantarraya pasó a mi lado, tocando mis piernas con sus alas de terciopelo. Un par de caballitos de mar se asomaron desde un jardín de algas marinas. Una enorme tortuga de mar verde pasó nadando. Su cara arrugada parecía una reliquia del pacífico pasado. Pequeños peces de todos colores del arcoíris se movían y giraban a mí alrededor.

De pronto sentí que algo tocaba mi brazo. Giré y me encontré cara a cara con un sonriente delfín nariz de botella. Él me miró a los ojos y me hizo sentir que me había estado esperando.

El delfín tocó mi brazo con su nariz una vez más y sacudió su cabeza en dirección del mar abierto. El mensaje era claro: sígueme.

¿Debía seguirlo? Definitivamente deseaba hacerlo, pero me sentía un poco intranquila al respecto. Este delfín parecía haberme elegido. ¿Por qué?

Volvió a golpear en mi brazo con su nariz impacientemente y volvió a girar su cabeza hacia el mar. No pude resistirme y lo seguí.

El tiempo pareció detenerse mientras nadaba detrás del delfín. Cada vez nos alejamos más de la orilla hacia aguas más profundas hasta que ya no pude ver el fondo del mar. Se veía una sombría oscuridad debajo de mí y el silencio era casi inquietante.

El camino de regreso a aguas menos profundas fue rápido. El delfín me llevó al mismo lugar donde me había encontrado, se despidió rápidamente de mí con un sonido, y se dirigió de nuevo a las aguas profundas.

No fue hasta después ese mismo día que cuando me senté en la playa para ver la puesta de sol, que entendí qué era lo que el delfín había estado intentando decirme. Había un mundo completamente diferente en las profundidades más allá de las olas, en las cuales se encontraba todo tipo de vida desconocida que esperaba ser descubierta. ¡Era lo que había estado buscando! ¡Yo podía explorarlo!

Mientras el sol se derretía convirtiéndose en un brillo rosa en el horizonte, vi a un delfín que saltaba felizmente sobre la superficie del agua y supe que mis aventuras apenas comenzaban.





Nombre: \_\_\_\_\_

## Osos

¡Es difícil creer que estos grandes y frecuentemente feroces parientes de los perros, mapaches, y pandas son la inspiración de millones de millones de adorables juguetes de peluche! Existen muchos tipos de osos que viven en diferentes partes del mundo. Su comportamiento y características compartidas les fascinan a sus vecinos, los humanos, a lo largo de todo el planeta.

### Tipos de Osos y Donde Viven

Muchos tipos de osos pueden ser encontrados en una gran variedad de lugares, principalmente en áreas no habitadas de las montañas, bosques y áreas del ártico. De hecho, los osos viven en todos los continentes, con excepción de África, Antártida y Australia. El oso más grande, **el Kodiak**, el cual pesa

casi una tonelada, se encuentra en las áreas vírgenes y en pastizales abiertos de Alaska. Los osos Kodiak son parientes de **los Osos Grizzli**. Los osos Grizzli con su pelaje oscuro con bordes blancos, viven en muchas áreas de Estados Unidos y Canadá. **Los Osos Cafés**, los cuales son más pequeños que los osos Kodiak y Grizzli, y **los Osos Negros de Norteamérica**, (los cuales no siempre son negros, sino también cafés, blancos, dorados, e incluso azulados), también viven en Estados Unidos y Canadá. La costa del Océano Ártico es hogar del distintivo **Oso Polar** blanco, el cual vive feliz en la nieve y el hielo. **Los Osos Perezosos**, los cuales se mueven lentamente, viven en Asia. **El Pelaje de los Osos** perezosos es negro y corto, con pelaje de color claro en el pecho.

### Características Comunes

¿Qué tienen en común todos los osos? Los científicos los agrupan dentro de una familia llamada **Ursidae**. Todos los osos se clasifican como **caniformes**, lo cual significa “criaturas parecidas a los perros”. Tienen hocicos largos y garras **no retractables**, igual que los perros.

Claro que los osos son más grandes que los perros. Estos mamíferos peludos y grandes tienen cuerpos gruesos y pesados y pueden pararse en sus patas



Oso grizzli

Aproximadamente 8 pies de largo





traseras. Son distintivos de los osos sus hocicos cuadrados, sus orejas cortas y redondas, y su cola corta y gruesa. Sus pies son similares a los pies de los humanos, con un talón y una planta. De hecho, las patas traseras de los osos tienen también cinco dedos.

Los osos usan sus garras largas, curvas y filosas para rasgar la comida y para moverse ágilmente. También pueden incluso trepar árboles. Los osos son **carnívoros**. Esto significa que comen principalmente carne. Es por eso que tienen numerosos dientes grandes, los cuales son usados para moler, y desgarrar carne. Sin embargo, los osos también comen plantas.

## Comportamiento de los Osos

El comportamiento de los osos le ha interesado siempre a la gente. Algunos osos **hibernan**, retirándose a sus madrigueras, sin alimentos, y entrando en un estado de sueño profundo en el

SP 11

cual su **metabolismo** (funcionamiento del cuerpo) se desacelera dramáticamente. Estos grandes animales, los cuales pueden parecer torpes y lentos, son en realidad corredores muy rápidos. Una mamá oso puede atacar al sentir que sus cachorros están en peligro, o al sentirse amenazada por humanos u otros animales. Para alimentar sus pesados cuerpos los osos deben comer mucho. Los osos son conocidos por atacar campamentos y cabañas en **busca** de comida, buscando entre el abastecimiento de alimentos y la basura para poder encontrar algo que puedan comer. A los osos también les encanta la miel, y no se les dificulta usar sus garras para tirar los panales de abejas y extraer montones de espesa y dulce miel. Su grueso pelaje hace difícil que las abejas les piquen, aunque a los osos no les molesta soportar los piquetes de abeja, con tal de comerse las larvas de abeja que se



Un oso polar en su hogar, en la nieve y en el hielo

encuentran en la miel. Estas maravillosas criaturas se comunican a través de un complicado **sistema de marcas** en el cual rasguñan, mordisquean o mastican los troncos de los árboles a manera de advertencia a otros osos para que se mantengan lejos de su territorio.

Si en alguno de tus viajes a través del mundo, llegas a visitar un Parque Nacional o vas a escalar una reserva natural, mantén tus ojos bien abiertos en busca de un miembro de la familia Ursidae. Si tú llegaras a ver cualquier tipo de oso, mantén la calma y aléjate sin hacer ruido. Estas hermosas pero en ocasiones amenazadoras criaturas, y el hábitat en el cual viven, merecen ciertamente nuestro respeto.



Nombre: \_\_\_\_\_

## Espantapájaros Ayer y Hoy



*Espantapájaros en un campo*

Al manejar a través de tu vecindario en el mes de octubre, es muy probable que veas un montón de espantapájaros rellenos de paja y rodeados por calabazas y pajares en los porches o enganchados en los jardines de las casas. Pero además de ser una parte favorita de la decoración de otoño, los espantapájaros han cumplido con un largo y útil propósito en las vidas de muchas personas alrededor del mundo. Echémosle un vistazo a la historia de los espantapájaros, los varios tipos de

espantapájaros, y las formas como celebramos a los espantapájaros en la actualidad.

### Por Qué Son Necesarios los Espantapájaros

Hace miles de años cuando la gente empezó a plantar sus cosechas en lugar de cazar y recolectar frutas o verduras silvestres, se dieron cuenta de que necesitaban proteger su cosecha de las aves y animales. ¡Cualquier persona que tiene un jardín sabe que no solamente las aves, sino también los conejos, las ardillas, los mapaches, e incluso los zorros y los osos pueden llegar a comerse toda la comida en una noche! Al principio, la gente probablemente se escondía alrededor de sus campos y saltaba a asustar a las alimañas que intentaban alimentarse de sus campos para la cena. De hecho, en Inglaterra y otros lugares, la gente contrataba niños para **asustar a**

**las aves.** Los asusta aves tenían artefactos de madera especiales llamados **aplaudidores** que agitaban y golpeaban uno contra el otro. Esa raqueta asustaba a los bichos. El problema era que la gente se cansaba de estar sentada al lado del campo. A veces se distraían o se quedaban dormidos, permitiendo que los animales hambrientos tuvieran un festín. Así que se hizo claro que era necesaria otra solución. Necesitaban espantapájaros que pudieran asustar a las aves y los animales a toda hora del día y de la noche. Pronto apareció la idea de engañar a los ladrones de cosechas con **maniquís** o modelos de personas hechos de madera y tela. Según los historiadores, la historia de los espantapájaros se remonta en el tiempo por lo menos 3,000 años y han sido utilizados en todo el mundo para proteger los granos, vegetales y frutas de las aves y animales.





## Espantapájaros Alrededor del Mundo

¡Toda cosecha tiene un espantapájaros! En el antiguo Egipto, la gente plantaba trigo a lo largo de la orilla del río Nilo. Unas aves regordetas llamadas **codornices** llegaban volando y se comían los granos. Los granjeros comenzaron a colocar estacas de madera en el suelo colgadas con redes que se agitaban en el viento. El movimiento asustaba a algunas de las codornices, pero otras persistían y se comían el trigo. Los granjeros egipcios se escondían y asustaban a las codornices, haciendo que éstas volaran

hacia las redes. Entonces las capturaban y se las comían en la cena. Estos antiguos artefactos con redes fueron probablemente los primeros espantapájaros. Los griegos elaboraron estatuas de madera tamaño natural de su dios de los jardines, **Priapus**, quien tenía una apariencia aterradora. Los griegos colocaban estas estatuas de Priapus en sus viñedos para asustar a las aves y animales. En Japón, los granjeros protegían sus campos de arroz colgando ropa vieja y trapos, carne podrida y esqueletos de pescado de postes altos. El viento los movía, asustando a los animales. ¡Y si el movimiento no los asustaba, entonces

el olor lo hacía! Estos espantapájaros apuestos se llamaban **Kakashis**. En Italia durante la Edad Media, entre los años 1154-1485, los granjeros ponían cráneos de animales en la parte de arriba de un poste para asustar a las criaturas. Durante el mismo periodo de tiempo, los granjeros alemanes hicieron brujas de madera para que protegieran sus campos. Cuando los inmigrantes alemanes vinieron a Estados Unidos en los años 1800's, ellos hicieron espantapájaros que llamaron **bootzamon** o el **bogeyman**. Estos espantapájaros estaban vestidos como granjeros en ropa de trabajo y una chamarra o playera vieja. Su cabeza se



## Scarecrow Names Around the World

America: Scarecrow  
England: Hayman  
Grecia: Priapus  
Italy: Spaventapasseri

Japan: Kakashis  
Malaysia: Orang-orang  
Philippines: Tao-tao  
Scotland: Tattybogle







encontraba cubierta con un sombrero de ala flexible, el cuerpo lleno de paja, y una tela roja amarrada alrededor de su cuello. Claramente, esto influenció nuestra idea de sobre cómo debían verse los espantapájaros.

## Diversión con Espantapájaros

Los espantapájaros parecen haber capturado la imaginación de la gente de todo el mundo, como lo muestran las muchas celebraciones de espantapájaros que se llevan a cabo. A los amantes del arte y las manualidades, tanto profesionales como aficionados, les gusta reunir ropa vieja, trapos y relleno para hacer sus propios espantapájaros, por pura diversión. Algunos encuentran materiales creativos, tales como diferentes tipos de calabazas para sus cabezas, y usan pintura y otros materiales para hacer caras expresivas. La gente los exhibe frente a sus casas en el otoño o los usa como parte de sus decoraciones de Halloween.

Los espantapájaros son la inspiración de los festivales de otoño en todo el mundo. Edmonton, Alberta, en Canadá, alberga un Festival de Espantapájaros cada octubre. Los invitados vienen en disfraces de Halloween y participan en juegos, escuchan historias, y sus caras son decoradas con pinturas. En este evento, se ponen en exhibición espantapájaros, y los más de 10,000 visitantes que asisten cada año disfrutan de ellos. El Festival Anual de Espantapájaros en West Kilbride, Escocia, incluía una competencia del mejor espantapájaros hecho a mano. De igual manera, en el Festival de Espantapájaros de St. Charles, Illinois, los

espectadores pueden ver un sinnúmero de únicos y creativos espantapájaros, mientras que disfrutan de música, baile y diversión. Estas son solamente algunas de las miles de celebraciones de espantapájaros a las que las personas acuden a lo largo del otoño. Este otoño, mientras caminas por tu vecindario o manejas por el campo, fíjate si puedes ver un espantapájaros. Piensa acerca de su larga e interesante historia, intenta imaginar a sus contrapartidas alrededor del mundo, y planea la diversión otoñal haciendo tu propio espantapájaros. Los espantapájaros han sido sin duda una fuente de creatividad y necesidad por miles de años.



*Grupo de espantapájaros hechos a mano en exhibición en un festival local*



Nombre: \_\_\_\_\_

## ¡SE EL EDITOR!

Imagínate que eres el editor de una revista de ciencias para niños. Tu asistente te ha enviado este artículo, pero ha olvidado algunas de las partes más importantes que ayudarán al lector a aprender del texto. Tu trabajo es proporcionar esas partes que faltan.

1. Lee todo el artículo. ¿Cuál es el tema - o en otras palabras, sobre qué trata el texto?

\_\_\_\_\_

¿Se trata de un artículo expositivo o de opinión? ¿Cómo es que sabes?

\_\_\_\_\_

2. En base al tema, crea un título para este artículo que ayudará a que el lector entienda sobre qué estará aprendiendo. Escribe tu título, con letras grandes, en la parte superior del artículo.
3. Asígnale un número a cada párrafo.
4. Encierra la **introducción**.
5. Marca el **cuerpo** del documento con un corchete.
6. Encierra la **conclusión** en un cuadro.
7. Lee el primer párrafo del cuerpo del documento (párrafo 2). Le falta un título que le indique al lector sobre qué trata todo el párrafo. Identifica la idea principal para poder crear un título y escríbelo sobre la línea que se encuentra al principio del párrafo. Haz lo mismo con los párrafos 3 y 4.
8. Lee el párrafo 1 una vez más. El escritor olvidó diferenciar las palabras de vocabulario con letra cursiva o negrita. Utiliza el diagrama en la parte de en medio de la página para ayudarte a identificar las palabras de vocabulario. Subráyalas para ayudarle al lector.
9. Inserta una leyenda o pie de fotografía en la parte de abajo del diagrama y la fotografía para explicar qué es lo que está viendo el lector.
10. Lee rápidamente los párrafos que sobran y subraya las palabras de vocabulario importantes que deberían haber aparecido en negritas o en letra cursiva.
11. Completa el siguiente cuadro de resumen.

TEMA: _____
Idea Principal #1: _____
Idea Principal #2: _____
Idea Principal #3: _____





# Página del Estudiante

Nombre: \_\_\_\_\_

## Titulo

Seguramente que te ha tocado ver a alguien romper un huevo al estar cocinando u horneando. ¿Qué hay en el interior de un huevo? Claramente hay una parte amarilla y una parte clara. Pero, ¿sabes cuáles son las otras cosas importantes acerca de un huevo que ayudan a los pollitos a crecer y salir del cascarón?

### Encabezado:

\_\_\_\_\_  
\_\_\_\_\_  
\_\_\_\_\_

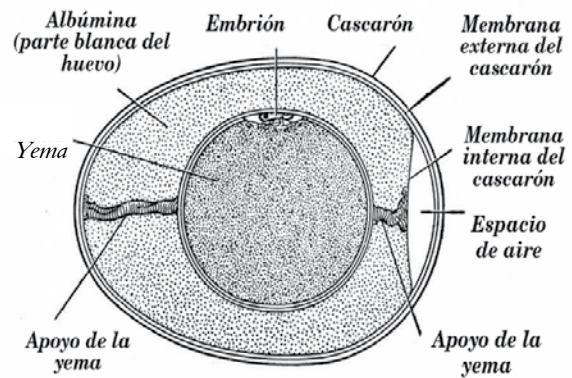
Veamos de cerca todo lo que se encuentra dentro de un huevo. El líquido transparente se llama clara o albúmina. La albúmina protege la yema (la parte

amarilla del huevo) y provee de nutrición al pollito en crecimiento. También existe una piel o revestimiento blanco y delgado llamado la membrana del cascarón, la cual protege al huevo de la bacteria que pudiera dañar al huevo. En el extremo más ancho del huevo existe un espacio de aire que se forma al momento que la gallina pone el huevo. También es probable que el huevo tenga un pequeño punto blanco en la yema. ¡Este punto blanco podría ser el comienzo de un pollito!

### Encabezado:

\_\_\_\_\_  
\_\_\_\_\_  
\_\_\_\_\_

Si un huevo que ha sido fertilizado es mantenido calentito, muchos cambios se llevarán a cabo dentro del cascarón. El puntito blanco crecerá más y más. Éste se convierte en un grupo de células que se multiplican y crecen hasta formar un



INTERIOR de un huevo de la gallina mostrando las membranas principales.





pollito. Este grupo de células es llamado el embrión. El corazón, vasitos de sangre y ojos se comienzan a formar. Pronto la cabeza del pollito, el cuerpo, y las piernas comienzan a aparecer. Una bolsita transparente llamada saco amniótico rodea y protege al embrión. Pronto las plumas comienzan a aparecer.

## Encabezado:


---

---

---

En tres semanas el pollito saldrá del cascarón. Romper el cascarón requiere de mucho trabajo muy duro de parte del pollito. Los pollitos deberán estirarse y moverse hacia el duro cascarón. Los pollitos usan algo

llamado diente de huevo para comenzar a romper el cascarón. El diente de huevo es un piquito blanco y filoso que se encuentra cerca de la punta del pico, el cual ayuda a que el pollito haga un hoyo en el



cascarón. Una vez que el pollito ha logrado romper el cascarón, el diente de huevo se cae. El cascarón se agrieta y comienza a abrirse poco a poco mientras el pollito intenta romper el cascarón. El pollito respira fuertemente debido al esfuerzo que para él representa

romper el cascarón. El pollito generalmente comienza a piar antes de haber salido. Cuando finalmente logra salir del cascarón, el pollito se encuentra mojado y frío y necesita calentarse

al lado de su madre la gallina. En ocasiones los granjeros mantienen a los pollitos calentitos con una jaula que es calentada, llamada incubadora.

Pronto los pollitos se convertirán en gallinas y gallos y el ciclo desde la célula más simple dentro del cascarón, a un embrión, a un pollito recién nacido comenzará de nuevo. Así que, ¿qué crees que sucedió primero, el pollito o el huevo?





## PILAR EXPOSITIVO

### INTRODUCCIÓN

Oración/Tema Principal

Idea Principal #1 \_\_\_\_\_

Detalle	Detalle
Detalle	Detalle

Idea Principal #2 \_\_\_\_\_

Detalle	Detalle
Detalle	Detalle

Idea Principal #3 \_\_\_\_\_

Detalle	Detalle
Detalle	Detalle

### CONCLUSIÓN

**Marco de Resumen Expositivo/Informativo**

TÓPICO/TEMA: \_\_\_\_\_

IDEA PRINCIPAL #1: \_\_\_\_\_

IDEA PRINCIPAL #2: \_\_\_\_\_

IDEA PRINCIPAL #3: \_\_\_\_\_



## PILAR DE OPINIÓN

### INTRODUCCIÓN

Oración de Opinión/Apertura

Razón Principal #1 \_\_\_\_\_

Detalle	Detalle
Detalle	Detalle

Razón Principal #2 \_\_\_\_\_

Detalle	Detalle
Detalle	Detalle

Razón Principal #3 \_\_\_\_\_

Detalle	Detalle
Detalle	Detalle

### CONCLUSIÓN

Re Expresiones Creativas de las Razones Principales

**Marco de Resumen De Opinión**

TÓPICO/TEMA: \_\_\_\_\_

RAZÓN PRINCIPAL #1: \_\_\_\_\_

RAZÓN PRINCIPAL #2: \_\_\_\_\_

RAZÓN PRINCIPAL #3: \_\_\_\_\_







# Página del Estudiante

Nombre: \_\_\_\_\_

## GATOS SIAMESES

Una de las razas de gatos más antiguas del mundo, el gato Siamés es una mascota popular en Estados Unidos en la actualidad. Aprendamos más acerca de la historia real, elegante apariencia y necesidades únicas de esta encantadora raza.

Los gatos Siameses fueron traídos de Tailandia a América cuando aún eran llamados Siam. Se cree que la familia real de Siam mantuvo a estos felinos exóticos como mascotas y que en ocasiones eran usados para vigilar templos antiguos. Esta raza llegó a Estados Unidos en 1878 cuando le regalaron un gato Siamés a la esposa del presidente Rutherford Hayes. Era sabido que a la esposa del presidente le encantaban los gatos. La Sra. Hayes dijo que “al gato color caoba le gustaba hacer grandes entradas” cuando ella entretenía a alguien en la Casa Blanca. A principios de los años 1900s, Los gatos Siameses fueron exhibidos en shows de gatos en Estados Unidos.

Estos hermosos animales son conocidos por su apariencia distintiva. Se mueven con gracia mientras alzan su cola, como si supieran lo encantadores que son. Los gatos reales de Siam tienen ojos azules, brillantes y centelleantes, ligeramente inclinados, lo cual hace que tengan una exótica apariencia. Su pelo color crema es corto, el cual se oscurece en sus orejas, cara y patas, hasta llegar a ser color chocolate. Esta elegante raza cuida de su delgado y muscular cuerpo, de manera que necesita de muy poco aseo extra. Los brillantes ojos de algunos gatos Siameses se encuentran muy juntos uno del otro, lo que hace que en ocasiones parezca que están bizcos.

A diferencia de la mayoría de los gatos, los gatos Siameses no son criaturas independientes. Les encanta estar en compañía de sus dueños, y maúllan fuerte y persistentemente hasta conseguirla. Si los dejas solos con mucha frecuencia, es probable que hagan travesuras. En una ocasión escuché que un gato Siamés hizo tiras una colcha con sus garras una tarde en que se encontraba solo. Todos los gatos Siameses son capaces de llegar a presentar un comportamiento tan destructivo, así es que prepárate para pasar mucho tiempo jugando con tu mascota. Como si fueran un perro en un cuerpo de gato, algunos gatos Siameses incluso juegan a atrapar una vara, y la mayoría de ellos pueden ser entrenados para caminar con una correa.

Con su interesante historia e innegable belleza, los gatos Siameses pueden ser grandes compañeros de quienes entienden sus necesidades únicas. Son una excelente elección para aquellas personas que pueden pasar mucho tiempo con su mascota.



Nombre: \_\_\_\_\_

## GATOS SIAMESES

1. Este es un ejemplo de ¿qué tipo de escritura? Encierra la respuesta correcta:  
Expositiva      De Opinión
2. Numera los párrafos.
3. Encierra la **introducción** en un círculo.
4. Encierra en un cuadro la **conclusión**.
5. Encierra el **título** e identifica el **tema**.
6. Subraya la **oración** de apertura con rojo.
7. Subraya la **oración temática** en azul.
8. Subraya cada oración de **IDEA PRINCIPAL**. Escribe una palabra o frase (una palabra o dos) en el margen al lado del párrafo explicando sobre qué trata todo el párrafo.
9. Lee este Detalle: *Los dueños tendrán que pasar mucho tiempo en casa para que sus peludos amigos no se depriman.*  
¿A dónde pertenece este detalle? Párrafo # \_\_\_\_\_
10. ¿Qué palabra referente para “gato” se utiliza para describir al gato Siamés en el segundo párrafo? \_\_\_\_\_
11. Enumera las referencias a cada idea principal que se encuentran expuestas en la conclusión. Utiliza los números de párrafo.
12. Completa el marco de resumen/plan de pre escritura del autor:  
TÓPICO O TEMA: \_\_\_\_\_  
Idea Principal #1 \_\_\_\_\_  
Idea Principal #2 \_\_\_\_\_  
Idea Principal #3 \_\_\_\_\_





# Página del Estudiante

Nombre: \_\_\_\_\_

## EL ÚNICO Y BELLO SIAMÉS

No existe duda de que los perros, grandes o pequeños, son unas mascotas maravillosas. Sin embargo, yo pienso que los gatos son también una muy buena elección. Mi favorito es el gato Siamés real. Después de todo, ¿a quién no le gustaría tener una mascota con una elegante belleza, una voz melódica y una amorosa naturaleza?

Una vez que ves los hermosos ojos azules del gato Siamés, seguramente estarás de acuerdo con que este es un animal majestuosamente hermoso. Su pelo es corto y sedoso de color crema con acentos color café alrededor de la cara, patas y orejas. Me encanta la manera como caminan con orgullo con sus cabezas y colas en alto. También aprecio sus buenos hábitos de limpieza. La caída excesiva de pelo nunca es un problema con los gatos Siameses. Estos gatos siempre mantienen su pelo muy limpio.

Los gatos Siameses no son solamente bellos a la vista. Su voz es sorprendentemente expresiva. Estos gatos aullarán y maullarán para indicarte que necesitan comida o atención. Es increíble la efectividad con que se comunican con su gente. Es muy difícil entender por qué algunas personas encuentran las vocalizaciones de los gatos Siameses muy aguda e irritante. Incluso a todo volumen, la voz de mi gato no es nada menos que música para mis oídos.

Con un gato Siamés, jamás te sentirás solo. Más que cualquier otra mascota, a estos gatos les encanta tu compañía. Disfruto cómo mi gato Siamés se acurruca sobre mi regazo y me mira con adoración en sus ojos. Ágiles y energéticos, ellos jugarán contigo por horas, y puedes incluso enseñarles a caminar con una correa. Pero lo peor que puedes hacer es dejar a tu gato Siamés solo en casa con mucha frecuencia. Con seguridad se tornarán intranquilos y ansiosos, lo cual puede tener como consecuencia todo tipo de comportamientos destructivos.

¿Aprecias la belleza exótica? ¿Puedes tolerar una mascota ruidosa? ¿Tienes mucho tiempo para pasarlo con tu gato? Si contestaste que sí a estas tres preguntas, un gato Siamés es definitivamente la mascota que tú necesitas. Sin duda, estas bellezas de boca grande son tan leales y cariñosas con sus dueños como un perro.



Nombre: \_\_\_\_\_

## EL ÚNICO Y BELLO SIAMÉS

1. Este es un ejemplo de ¿qué tipo de escritura? Encierra la respuesta correcta:  
Expositiva      De Opinión
2. Numera los **párrafos**.
3. Encierra **la introducción** en un círculo.
4. Encierra en un cuadro **la conclusión**.
5. Encierra **el título** e identifica **el tema**.
6. Subraya **la oración** de apertura con rojo.
7. Subraya **el punto de vista del autor** con azul.
8. Subraya cada oración de **RAZÓN PRINCIPAL**. Escribe una palabra o frase (una palabra o dos) en el margen al lado del párrafo explicando sobre qué trata todo el párrafo.
9. Encierra todo **el lenguaje de opinión**.
10. Enumera las referencias a cada idea principal que se encuentran expuestas en la conclusión. Utiliza los números de párrafo.
11. Completa el marco de resumen/plan de pre escritura del autor:

TÓPICO O TEMA: \_\_\_\_\_

Idea Principal/Razón Principal #1 \_\_\_\_\_

Idea Principal/Razón Principal #2 \_\_\_\_\_

Idea Principal/Razón Principal #3 \_\_\_\_\_





# Página del Estudiante

Nombre: \_\_\_\_\_

## ¿UN DÍA DE ESCUELA MÁS LARGO?

El consejo directivo de nuestro distrito se encuentra en discusiones sobre la posibilidad de agregar una hora a nuestro día escolar. Si esta propuesta se llegase a aceptar, tendríamos que permanecer en la escuela hasta las 4 PM todos los días. Yo me opongo a este plan, ya que nos sobraría poco tiempo para estar con nuestras familias y disfrutar de actividades que necesitamos para mantenernos físicamente en forma.

Estoy de acuerdo con que el aprendizaje es importante, pero también lo es el tiempo familiar. Si salimos de la escuela hasta las 4, nos acercaremos a la hora de la cena antes de haber podido llegar a casa. No tendremos ni un minuto para relajarnos antes de que tengamos que ayudar a preparar los alimentos y poner la mesa. Después de eso, tendremos que comer a la carrera para poder tener tiempo de ayudar a limpiar y hacer la tarea antes de que llegue la hora de dormir. En mi opinión, la hora de la cena debería ser el tiempo en que nos ponemos al tanto con los miembros de la familia y les platicamos sobre cómo fue nuestro día. Yo pienso que esto pierde su valor cuando lo tenemos que hacer apurados y estresados. Robin Fox, profesor de la Universidad Rutgers en Nueva Jersey dice: “El sentarnos a la mesa con las personas que amamos debería ser considerado un evento especial que casi puede llegar a tomar la forma de un ritual o una ceremonia, de la misma manera como fue practicado por nuestros ancestros para quienes el encontrar alimentos representaba una lucha constante”.

Todos sabemos que el ejercicio es vital para la buena salud. ¿Pero sabías que a través de muchas investigaciones se ha demostrado que el ejercicio mejora la memoria y el aprendizaje? Es muy malo que, en un día promedio de escuela, pasemos la mayor parte del tiempo sentados frente al escritorio o la computadora. Es durante esas horas después de escuela en que la mayoría de las personas nos damos el tiempo de hacer ejercicio. Me encanta pasear en bicicleta o caminar en el bosque después de escuela. Mi amiga Brianna toma clases de ballet por las tardes y mi hermano toma una clase de karate después de escuela. Además, esta es la hora en que la mayoría de los deportes de equipo tienen sus prácticas y algunos de sus juegos. ¿Tendríamos suficiente tiempo para estas actividades si tuviéramos que permanecer en la escuela hasta las 4? En mi opinión, ciertamente que no. De hecho, en los meses de invierno estaría oscureciendo cuando saliéramos de la escuela, así que incluso si buscáramos la manera de encontrar tiempo para hacer algo de ejercicio, estaríamos limitados a practicar actividades en el interior.

¿Disfrutas de las relajantes cenas familiares? ¿El estar en forma es importante para ti? ¡De ser así, seguramente estarás de acuerdo conmigo cuando digo que extender el día de escuela una hora más no es una buena idea!



Nombre: \_\_\_\_\_

## ¿UN DÍA DE ESCUELA MÁS LARGO?

1. Este es un ejemplo de ¿qué tipo de escritura? Encierra la respuesta correcta:  
Expositiva      De Opinión
2. Numera los **párrafos**.
3. Encierra **la introducción** en un círculo.
4. Encierra en un cuadro **la conclusión**.
5. Encierra **el título** e identifica el tema.
6. Subraya **la oración** de apertura con rojo.
7. Subraya **la oración principal** con azul.
8. Subraya cada **RAZÓN PRINCIPAL**. Escribe una palabra o frase (una palabra o dos) en el margen al lado del párrafo explicando sobre qué trata todo el párrafo.
9. Lee este detalle: *Aquellos niños que hacen ejercicio regularmente tienen menores probabilidades de presentar problemas de comportamiento en el salón de clase también.*  
¿A dónde pertenece este detalle? Párrafo # \_\_\_\_\_
10. Encierra el lenguaje de opinión a lo largo del pasaje.
11. Enumera las referencias de cada idea principal que se encuentre expuesta en la conclusión. Utiliza los números de párrafo.
12. Completa el marco de resumen/plan de pre escritura del autor:

TÓPICO O TEMA: \_\_\_\_\_

Idea Principal/Razón Principal #1 \_\_\_\_\_

Idea Principal/Razón Principal #2 \_\_\_\_\_

Idea Principal/Razón Principal #3 \_\_\_\_\_







# Página del Estudiante

Nombre: \_\_\_\_\_

## EL TEJÓN DE LA MIEL

Imagina que estás en un pastizal dorado de África. Desde la distancia observas a seis leones perseguir un animal que parece un zorrillo grande. Seguramente piensan que este es el fin de la bestia de color negro y blanco. Piensa una vez más. ¡Gruñendo con rabia, ésta arremete contra los felinos con sus garras largas y filosas, lo que te hace pensar que los leones desearían nunca haberse metido con el tejón de la miel! El tejón de la miel nunca se retracta de la batalla, por lo que es considerado el animal más temible del mundo. Esta valiente bestia no solamente peleará con animales del doble de su tamaño, sino que también les dará una paliza en un abrir y cerrar de ojos, ignorará los piquetes de abeja, e incluso se recuperará de una mordida de cobra.

¡Con una gruesa franja de pelo blanco que baja por su espalda, el tejón de la miel no solamente parece un zorrillo, sino que también huele como un zorrillo! Estas repugnantes comadrejas pueden liberar una bomba de mal olor que huele mucho peor que el spray de un zorrillo. Un solo tejón reclama un territorio de hasta 200 millas cuadradas solo para él y lo marca con su inconfundible olor. Con aspirar una sola vez entenderás el mensaje: mantente lejos, muy lejos.

¡Un enjambre de furiosas abejas no hará que el audaz tejón se detenga cuando éste desea comer miel! El tejón no pensará dos veces antes de asaltar un ruidoso panal de abejas porque su correosa y gruesa piel lo protege de los piquetes de abeja. Sorprendentemente, los tejones pueden soportar un piquete de abeja tras otro sin retroceder. Es difícil para los apicultores proteger sus panales de abejas de las astutas comadrejas, quienes son conocidas por abrir cerraduras, escapar de trampas y hacer túneles debajo de las cercas para atacar un panal de abejas.

¿Una mordida de víbora? No hay problema. Es parte del trabajo diario del tejón de la miel mientras va tras uno de sus platillos favoritos: la cobra. Increíblemente, los tejones de la miel pueden sobrevivir a mordidas de víbora que matarían a un humano, y los científicos no están seguros de por qué. Hay quienes creen que los piquetes de abeja, los cuales contienen poco veneno, ayudan a que los tejones de abeja desarrollen inmunidad a las toxinas de serpiente, las cuales son más fuertes. Otros piensan que los colmillos de las serpientes no llegan a penetrar la gruesa piel de los tejones con profundidad, lo cual impide que la mordida sea fuerte. Cualquiera que sea el caso, incluso la peor mordida de víbora no hará más que hacer que el tejón se quede profundamente dormido durante un rato y se levante sintiéndose completamente recuperado.

¿A quién le gustaría desafiar a un tejón de la miel? Con la habilidad de liberar una nube de nauseabunda fragancia, resistir los piquetes de abeja, y alimentarse de víboras venenosas, la atrevida bestia se asemeja más a un monstruo que a un mamífero de carne y hueso. No cabe duda alguna de que el tejón de la miel merece el título de “el animal más temible del mundo”.



Nombre: \_\_\_\_\_

## EL TEJÓN DE LA MIEL

1. Este es un ejemplo de ¿qué tipo de escritura? Encierra la respuesta correcta:

Expositiva      De Opinión

2. Numera los **párrafos**.

3. Encierra **la introducción** en un círculo.

4. Encierra en un cuadro **la conclusión**.

5. Encierra **el título** e identifica el tema.

6. Subraya **la oración** de apertura con rojo.

7. Subraya **la oración principal** con azul.

8. Subraya cada **IDEA PRINCIPAL**. Escribe una palabra o frase (una palabra o dos) en el margen al lado del párrafo explicando sobre qué trata todo el párrafo.

9. Lee este detalle: *Para los tejones de la miel, los piquetes de abeja constituyen el bajo precio que éstos pagan por el delicioso platillo que las larvas de abeja que se encuentran dentro de la miel representan.*

¿A dónde pertenece este detalle? Párrafo # \_\_\_\_\_

10. Encierra las palabras referentes en los párrafos 1 y 3.

11. Enumera las referencias de cada idea principal que se encuentran expuestas en la conclusión. Utiliza los números de párrafo.

12. Completa el marco de resumen/plan de pre escritura del autor:

TÓPICO O TEMA: \_\_\_\_\_

Idea Principal/Razón Principal #1 \_\_\_\_\_

Idea Principal/Razón Principal #2 \_\_\_\_\_

Idea Principal/Razón Principal #3 \_\_\_\_\_





# Página del Estudiante


Nombre: \_\_\_\_\_

## OPAL Y YO

Una de las razones por las que disfrutamos la lectura de ciertos libros es cuando nos sentimos identificados con el personaje principal. Entendemos cómo es que piensa y se siente ese personaje porque existen momentos y eventos en nuestra vida que son similares de alguna manera a los eventos sobre los cuales leemos en el libro. Me encantó el libro “Por causa de Winn-Dixie” escrito por Kate DeCamillo. El personaje principal, India Opal Buloni, se parecía a mí en muchas cosas. Las dos somos amables con los animales. Como Opal, (su papá siempre la llamaba por su segundo nombre) yo también oro a veces cuando estoy preocupada, y puedo ser muy convincente cuando me lo propongo. Estas son las razones por las que yo entendía a Opal y me preocupaba por lo que le pasaba en la historia.

Era evidente que a Opal le encantaban los animales. La historia comienza cuando Opal conoce a un perro sucio y apestoso en la tienda Winn-Dixie. El perro causa una conmoción en la tienda y el gerente amenaza con llamar a la perrera para que se lo lleven. Opal interviene y dice que el perro le pertenece y lo trae a su casa, simplemente porque no hubiera podido soportar ver que lastimaran al pobre perro. En su casa Opal baña al perro, lo cepilla, y lo alimenta hasta que vuelve a estar sano. Después le pone el nombre de Winn-Dixie. Yo hubiera hecho lo mismo. A través de los años yo he rescatado un pajarito con un ala rota, una ardilla bebé con una oreja mordida, y una gatita flaca que alguien abandonó. Los traje a todos a mi casa y convencí a mi mamá de que los llevara al veterinario. Aprendí a alimentar al pajarito con un gotero y a limpiar la oreja infectada de una ardilla con un hisopo de algodón largo. Yo alimenté a la gatita y jugué con ella todos los días. Eventualmente liberamos al pájaro y a la ardilla. La gatita se convirtió en la mascota de la familia. Le pusimos el nombre de Buddy.

Otra característica que Opal y yo compartimos es nuestra necesidad de orar cuando estamos preocupadas. En el capítulo cinco Opal ora por su mamá. También ora por el ratón que Winn-Dixie atrapa en la iglesia. Opal habla con Dios acerca de lo sola que se siente en su nuevo pueblo. Así mismo, cuando me acuesto en la noche y apago la luz tomo un tiempo para orar. Como Opal, oro por mi familia y por otras personas por



las que me siento preocupada. Cuando mi abuelita se enfermó de neumonía, todas las noches oraba para que ella mejorara.

Estoy segura de que mis oraciones ayudaron a que mi pajarito, mi ardilla, y mi gata se recuperaran de sus lesiones. En ocasiones, cuando estoy preocupada o triste, le cuento a Dios de la misma manera como lo hacía Opal en la historia. Cuando mi mejor amiga Crystal se cambió de casa, yo hablaba con Dios sobre cómo la extrañaba y sobre lo mucho que me preocupaba el pensar que nunca encontraría otra amiga cómo ella. El simple hecho de hablar sobre eso hizo que me sintiera un poco menos sola y triste.

¡Opal podía ser convincente cuando se lo proponía! Y yo también. En el capítulo dos, yo estuve de acuerdo con ella cuando decidió pedirle a su papá que le diera permiso de quedarse con WinnDixie. Opal fue muy inteligente al pensar en la razón que dio para convencer a su papá. Sabiendo que su papá, quien era pastor, siempre hablaba sobre ayudar a los menos afortunados, ella le platicó que había conocido a alguien “menos afortunado” en la tienda, sin admitir inmediatamente que se trataba de un perro. Ella explicó como el perro la necesitaba, lo que la ayudó a convencer a su papá. Más adelante, en el capítulo 8, Opal convence a Otis para que le de trabajo en Las Mascotas de Gertrude. Yo hice lo mismo con mi pajarito, mi ardilla, y mi gatita, ya que le dije a mi mamá que ella me había enseñado a respetar y a cuidar el mundo y todas las criaturas de Dios. ¿Cómo podía ella no estar de acuerdo con eso? En otra ocasión convencí a mi tía Linda de que me dejara cuidar a mi primita Mía. Mi tía Linda es un poco sobreprotectora y no le gusta contratar niñeras para que cuiden a Mía. Yo le expliqué que había tomado un curso de niñera de la Cruz Roja y que mi mamá estaría en casa, a unas cuantas cuadras de ahí. También le recordé que le hacía bien salir a pasear de vez en cuando. Así fue como conseguí trabajo como niñera.

A lo largo del libro yo quería que todo le saliera bien a Opal. Podía sentir su dolor y me preocupaba con ella porque entendía como pensaba. Esta es una de las razones por las que me gustó tanto el libro. Sentía que Opal y yo, a pesar de que vivíamos vidas muy diferentes, compartíamos muchas características similares – el ser amables con los animales, orar cuando nos preocupábamos, y saber convencer a la gente cuando deseábamos lograr algo. Cuando leí la última palabra del libro me puse triste porque se había terminado la historia – como si una parte de mí se hubiera cerrado con el libro.






# Página del Estudiante

Nombre: \_\_\_\_\_

## OPAL Y YO

1. Ponle número a cada párrafo. Encierra en un círculo el párrafo de introducción y en un cuadro la conclusión.  
 ¿Sobre qué tipo de texto está escribiendo el autor? \_\_\_\_\_  
 ¿Esta respuesta constituye un texto expositivo o de opinión? \_\_\_\_\_  
 ¿Cómo sabes? \_\_\_\_\_
2. Pon un corchete alrededor del CUERPO del pasaje. Subraya la IDEA PRINCIPAL/ORACIÓN RAZÓN al principio de cada párrafo del cuerpo. Escribe una palabra o frase (una palabra o dos) en el margen al lado de cada párrafo del cuerpo explicando sobre qué trata todo el párrafo.
3. ¿Qué características compartía el autor con Opal? \_\_\_\_\_  
 \_\_\_\_\_  
 \_\_\_\_\_
4. Cada párrafo proporciona ejemplos de una acción que refleja una característica compartida entre Opal y la autora. Subraya los ejemplos de Opal con verde y los de la autora con **azul**.
5. ¿Cómo sabes que la autora leyó el libro? \_\_\_\_\_  
 \_\_\_\_\_
6. Si la autora deseara agregar el siguiente detalle, ¿a cuál párrafo pertenecería?  
*Opal también pudo convencer a Otis para que viniera a su fiesta y tocara su guitarra.*  
 Paragraph # \_\_\_\_\_
7. ¿A qué párrafo pertenecería este detalle? *Mi mamá terminó queriendo a Buddy, de la misma manera como el predicador quería a Winn-Dixie.* Párrafo # \_\_\_\_\_
8. En el párrafo 3 se utiliza la frase **así mismo**. ¿Qué significa así mismo? \_\_\_\_\_
9. El autor reitera cada razón principal en la conclusión. Identifica estas razones principales etiquetándolas. Utiliza números para referirte a los párrafos correspondiente.
10. Utiliza el siguiente marco para resumir este texto:  
 TÓPICO O TEMA: \_\_\_\_\_  
 Idea Principal/Razón #1 \_\_\_\_\_  
 Idea Principal/Razón #2 \_\_\_\_\_  
 Idea Principal/Razón #3 \_\_\_\_\_





## PARQUE NACIONAL DE LAS GRANDES MONTAÑAS HUMEANTES

Aquellos que aman la naturaleza y la historia no deben dejar de visitar el Parque Nacional de las Grandes Montañas Humeantes. Abarcando desde la parte oeste de Carolina del Norte hasta el este de Tennessee, el parque es el lugar perfecto para ir de excursión, pesca y aprender acerca de la región de las Montañas Apalaches de Estados Unidos.

Para una experiencia que nunca olvidarás, intenta ir de excursión por uno de los 800 senderos del Parque Nacional de las Grandes Montañas Humeantes. Y si lo que buscas es un reto, planea una extenuante excursión a algún terreno empinado y rocoso. O toma las cosas con calma en un sendero que te llevará a través de hermosas y planas áreas de la naturaleza con miradores donde podrás disfrutar de maravillosas vistas. En un caliente día de verano, tu mejor opción será siempre un sendero hacia una cascada tan bella que te dejará sin aliento, en la cual podrás darte un chapuzón y refrescarte. De algo puedes estar seguro: existen muchas cascadas de donde escoger.

Simplemente no existe un mejor lugar en el mundo para ir de pesca que el Parque Nacional de las Grandes Montañas Humeantes. Con asombrosas 2,115 millas de arroyos dentro de sus fronteras, el parque es uno de los últimos lugares de la Tierra con hábitats de trucha salvaje. Además de la trucha marrón, trucha arcoíris, y trucha de arroyo, también podrás pescar lobina de boca chica. Será muy emocionante si contratas un guía para que te lleve a los arroyos más remotos en el interior del bosque o simplemente escuchar las sugerencias de los serviciales guardabosques. De cualquier manera, seguramente disfrutarás de la aventura de pesca más emocionante de tu vida.

Sin duda será fascinante aprender acerca de la gente que vivió en las Montañas Apalaches hace muchos siglos al explorar las construcciones históricas que han sido preservadas dentro del parque. Existen mapas de 80 construcciones en total, incluyendo casas, iglesias y graneros. Lo más interesante es la Cabaña de Hannah, la cual fue construida en 1864 y tiene una chimenea de ladrillo hecha a mano. Esta diminuta casa rústica era considerada elegante en sus días y nos recuerda cuánto dependemos de las comodidades y conveniencias de la actualidad.

¿Quién no quisiera visitar el Parque Nacional de las Grandes Montañas Humeantes? Desde dar una caminata e ir de pesca al descubrimiento de las extraordinarias reliquias del pasado, el parque tiene algo para todos y una belleza incomparable. ¡Planea tu viaje hoy!







# Página del Estudiante

Nombre: \_\_\_\_\_

## EL PARQUE NACIONAL DE LAS GRANDES MONTAÑAS HUMEANTES

- Este es un ejemplo de ¿qué tipo de escritura? Encierra la respuesta correcta:  
Expositiva      De opinión      Narrativa
- Numera los párrafos.
- Encierra **la introducción** en un círculo.
- Encierra en un cuadro **la conclusión**.
- Encierra **el título**.
- Subraya la **oración de apertura** con rojo.
- Subraya la **oración temática** in blue.
- Subraya cada RAZÓN PRINCIPAL. Escribe una palabra o frase (una palabra o dos) en el margen al lado del párrafo explicando sobre qué trata todo el párrafo. Circle the De opinión language throughout the piece.
- Lee este detalle: *Incluso podrías ver un oso mientras caminas por uno de los senderos. ¡Hay más de 1,500 osos que viven en el parque!*  
¿A dónde pertenece este detalle? Párrafo # \_\_\_\_\_
- Numera las referencias de cada idea principal que ha sido reafirmada en la conclusión. Utiliza los números de párrafo.
- Completa el marco de resumen/plan de pre escritura del autor:

Tópico: \_\_\_\_\_

Idea Principal/Razón Principal #1 \_\_\_\_\_

Idea Principal/Razón Principal #2 \_\_\_\_\_

Idea Principal/Razón Principal #3 \_\_\_\_\_





Nombre: \_\_\_\_\_

## RESUMIENDO TU LECTURA INDEPENDIENTE

¿Que estas leyendo? Despues de leer una historia, completa el siguiente Marco de Resumen de Escritura Narrative para resaltar las partes importantes. Si estas leyendo no ficcion, utiliza el Marco de Resumen de Escritura Narrativa para resumir lo que aprendiste en esta lectura.

### Narrativa de Resumen de Escritura Expositiva

Titulo \_\_\_\_\_

Autor \_\_\_\_\_

Esta historia es sobre \_\_\_\_\_

*Personaje principal*

El problema, aventura o experiencia fue que \_\_\_\_\_

\_\_\_\_\_

*Unico evento principal significativo*

El problema se resuelve, aventura/experiencia concluye cuando \_\_\_\_\_

\_\_\_\_\_

*Solucion/conclusion*

### Marco de Resumen de Escritura Expositiva

Titulo \_\_\_\_\_

Tópico \_\_\_\_\_

Idea Principal #1 \_\_\_\_\_

Idea Principal #2 \_\_\_\_\_

Idea Principal #3 \_\_\_\_\_

etc.: \_\_\_\_\_





Nombre: \_\_\_\_\_

## EL GATO ESFINGE

El gato esfinge es sin duda una raza de felinos única. Estos gatos sin pelaje están cotizados a muy buen precio a nivel mundial y son reconocidos por la Asociación Internacional de Gatos y muchas otras organizaciones de gatos. Desde sus comienzos como raza, los cuidados especiales y su personalidad de ganadores hacen al gato esfinge una mascota muy interesante.

Antes de los años 60, el gato esfinge no era reconocido como raza. Pero en 1966, en Toronto, Canadá, una gata común y corriente de pelaje blanco y negro llamada Elizabeth dio a luz a un gatito muy particular. El gatito recibió el nombre de “Ciruela Pasa.” ¡Pero el nombre no era los más inusual de este gatito! El gatito nació sin pelaje. De vez en cuando, ocurren este tipo de mutaciones y de una camada de gatitos regulares nace un gatito sin pelo. El dueño o la dueña del gatito Ciruela Pasa decidió cruzar gatos sin pelaje a través de un proceso de cruces selectivos de gatos sin pelaje con gatos con pelaje. El resultado fue una raza originalmente llamada **Gatos canadienses sin pelaje**. Este nombre fue finalmente cambiado a gato esfinge en honor a la famosa estatua egipcia de un esbelto gato cuidando el desierto.

Estos particulares gatos se ven muy distintos a los gatos comunes. Aunque carecen de pelaje, están cubiertos de una pelusa suave. Los que tienen la oportunidad de acariciar el lomo sedoso de estos felinos, describen esta pelusa suave como ¡la piel de un durazno tibio o el envoltorio de gamuza de una botella con agua caliente! Son todos de diferentes colores, sólidos o con manchas pigmentadas en la piel. Sin el pelaje, la carne de sus cuerpos parece suelta y arrugada. Estos gatos de tamaño mediano son fuertes y energéticos. Sus ojos y sus orejas parecen más grandes que las de los gatos comunes, ya que parecen ser más prominentes sin su pelaje.





Los gatos sin pelaje requieren de cuidado especial. Su falta de piel significa que sus cuerpos están más expuestos y necesitan estar constantemente limpios y humectados. Se recomienda que los bañen una vez a la semana y que les enjuaguen muy bien sus pliegues. Un buen secado de estos gatos previene que se resfríen. Entre baños, se recomienda limpiarlos con toallitas húmedas para bebés para mantener sus pieles limpias y frescas. Muchos dueños de los gatos esfinge, especialmente en climas fríos, los mantienen adentro de las residencias. Y como todas las razas de gatos, la limpieza de dientes y oídos es crucial para prevenir infecciones. Y, una cajita de arena con aroma dulce donde puedan hacer sus necesidades también ayuda.

Estos inusuales gatos son extremadamente sociables y cariñosos. Al contrario de algunos gatos, el gato esfinge es súper afectuoso y juguetón. Sus dueños cuentan que estos gatos tienen muy buen sentido del humor e inventan juegos para llamar la atención. Esta raza relativamente nueva prefiere la compañía tanto de los humanos como también de los felinos e ¡incluso caninos! Les encanta que los acaricien y acurrucarse con sus dueños en la noche (posiblemente porque los mantiene abrigados). A estos atléticos y energéticos gatos les encantan los juguetes y los juegos. Al gato esfinge, algunas veces se le busca como un gato terapéutico, por su disposición cariñosa y atenta.

Es fácil de entender porqué esta nueva raza de gatos atrae la atención de los amantes de gatos y otros. El origen de la raza, su interesante apariencia, el cuidado que requiere, y su cariñoso temperamento hace que los gatos esfinge sean mascotas preferidas por muchos.





# Página del Estudiante

Nombre: \_\_\_\_\_

## PREGUNTAS DE INTERACCIÓN– LOS GATOS SIAMESES Y LOS GATOS ESFINGE

Ya leíste dos textos informativos sobre dos diferentes razas de gatos, los gatos siameses y los gatos esfinge. Escribe un ensayo sobre estas dos razas. Asegúrate de escribir sobre la apariencia y el temperamento de ambas razas, citando ejemplos del texto.

1. Completa los marcos de referencia que aparecen abajo, para cada texto:

### GATOS SIAMESES

### EL GATO ESFINGE

TÓPICO: \_\_\_\_\_

TÓPICO: \_\_\_\_\_

IDEA PRINCIPAL #1: \_\_\_\_\_

IDEA PRINCIPAL #1: \_\_\_\_\_

IDEA PRINCIPAL #2: \_\_\_\_\_

IDEA PRINCIPAL #2: \_\_\_\_\_

IDEA PRINCIPAL #3: \_\_\_\_\_

IDEA PRINCIPAL #3: \_\_\_\_\_

IDEA PRINCIPAL #4: \_\_\_\_\_

2. ¿Qué te pareció interesante de estos marcos de referencia? \_\_\_\_\_

\_\_\_\_\_

3. ¿Qué estaba ya dado en la tarea? \_\_\_\_\_

\_\_\_\_\_


4. Vuelve a los textos. De acuerdo a tus “notas” de la idea principal en los márgenes, encierra en un círculo de color amarillo los párrafos sobre “la apariencia”, y los párrafos sobre “el temperamento” de color rosa.

5. Si tuvieras que expandir el texto sobre los gatos siameses ¿qué otra idea principal incluirías \_\_\_\_\_

\_\_\_\_\_

**BONO:** Regrésate a cada fuente en los textos y encierra en un círculo todas las maneras que los autores usaron para describir a los gatos en estos textos. (Esta técnica se llama uso de “palabras referentes”).





Nombre: \_\_\_\_\_

## CUADRÍCULA DE COMPARACIÓN

	SIAMESES	ESFINGE
Apariencia		
Temperamento		







# Página del Estudiante

Nombre: \_\_\_\_\_

## TEXTO EJEMPLAR

Sin duda, los felinos conocidos como gatos siameses y gatos esfinge sobresalen al compararlos con gatos domésticos comunes. Aunque ambas razas tienen algunos rasgos similares también difieren en un sinnúmero de maneras. exploremos las similitudes y diferencias en la apariencia y el temperamento de estas dos razas únicas.

De acuerdo a las descripciones sobre la apariencia en ambos textos, es fácil distinguir entre un gato siamés y un gato esfinge. En el texto Los Gatos Siameses descubrimos que el gato siamés es una graciosa y elegante raza de ojos azules lo cual le da una apariencia exótica. Algunas veces, los ojos de estos gatos están demasiado juntos, lo que los hace parecer viscos. El pelaje de los gatos siameses es de color crema, con un color café chocolate alrededor de las orejas, la cara y los dedos de las patas. Tienen un cuerpo esbelto y muscular. Por el contrario, los gatos esfinge no tienen pelaje y sus cuerpos están cubiertos de “una pelusa suave como la piel de un durazno”. El autor del texto El Gato Esfinge explica que la piel de los gatos esfinge tiene pigmentación de varios colores y patrones que se ven a través de la casi invisible capa de pelusa. La piel de estos gatos, sin la usual capa de pelaje, se ve suelta y arrugada. Por lo mismo, las orejas y los ojos de los gatos esfinge parecen más grandes.

A pesar de las diferencias en su apariencia física, estas dos razas comparten un sinnúmero de rasgos de temperamento. Tanto los siameses como los gatos esfinge son criaturas sociables y afectuosas que disfrutan de la compañía. El gato siamés, sin embargo, cuando carece de compañía puede aburrirse y llegar a ser destructivo. El/la autor/a comparte una anécdota sobre un gato siamés que se quedó solo y deshilachó una colcha. Otra característica que estas razas tienen en común es que son muy juguetones. En efecto, el/la autor/a del texto Los Gatos Siameses señala que estos “perros en cuerpos de gatos” pueden aprender a jugar a la pelota o a caminar llevados por una correa. El gato esfinge se describe como un “gato cómico, juguetón y en busca de atención.” Otra distinción es que los gatos esfinge, por su disposición cariñosa y atenta, se les usa como gatos terapéuticos.



Nombre: \_\_\_\_\_

## DETALLES IRRELEVANTES Y EXTERNOS EN TEXTO EXPOSITIVO (1)

Lee los siguientes párrafos expositivos e identifica la IDEA PRINCIPAL de cada uno. Después encuentra la oración de detalle que NO apoya la IDEA PRINCIPAL y táchala.

1. No es difícil entrenar a un perrito cachorro, pero se requiere de paciencia. Necesitarás premiar a tu cachorro por su buen comportamiento. Puedes utilizar deliciosos premios, como por ejemplo pedacitos pequeños de salchicha o queso. A los gatitos les encanta jugar con bolas de estambre y con ratones de juguete. Otra cosa que puedes hacer para premiar a tu perrito es darle su juguete favorito.

¿Cuál es la **IDEA PRINCIPAL** de este párrafo?

\_\_\_\_\_

2. Los meses de invierno son conocidos como “temporada de frío”. Algunas personas piensan que el clima frío provoca estas enfermedades, pero esto no es cierto. Los resfriados son provocados por los virus. En el verano, pudiera pasar que te enfermes por haber tenido contacto con una hiedra venenosa. La mejor manera de evitar un resfriado es lavando tus manos con frecuencia, durmiendo lo suficiente y comiendo alimentos saludables.

¿Cuál es la **IDEA PRINCIPAL** de este párrafo?

\_\_\_\_\_

3. El tiranosaurio rex es probablemente el más conocido de todos los dinosaurios. Veloz y feroz, medía entre 15 y 20 pies de altura y se alimentaba de otros dinosaurios más pequeños, especialmente el triceratops. Algunos dinosaurios podían volar. El T-Rex tenía una enorme cabeza y un hocico repleto de dientes que utilizaba para destrozarse huesos, pero extrañamente, sus brazos eran muy cortos.

¿Cuál es la **IDEA PRINCIPAL** de este párrafo?

\_\_\_\_\_





# Página del Estudiante

Nombre: \_\_\_\_\_

## IRRELEVANT, EXTRANEOUS DETAILS IN DE OPINIÓN WRITING

Lee los siguientes párrafos de opinión e identifica la RAZÓN PRINCIPAL de cada uno de ellos. Después encuentra la oración de detalle que no respalda la RAZÓN PRINCIPAL y táchala.

1. Si tú tuvieras un dólar extra, ¿preferirías gastarlo o ahorrarlo? Definitivamente yo lo ahorraría, y tú deberías hacer lo mismo. Después de todo, en el futuro necesitaremos cosas caras, como por ejemplo automóviles. Te sorprendería ver la rapidez con que tus ahorros crecen aun cuando solamente ahorres un dólar u otra cantidad similar a la vez. Algunos vehículos usan más gasolina que otros. Yo ahorro por lo menos la mitad del dinero que me dan mis parientes en mis cumpleaños o en la navidad. En mi opinión, todos deberíamos adoptar este hábito.

¿Cuál es la **RAZÓN PRINCIPAL** de este párrafo?

\_\_\_\_\_

2. En mi opinión, los hurones son las mejores mascotas del mundo. No necesitan que los llesves a caminar como a los perros, y son mucho más amigables que los gatos. Mi amiga dice que los hurones se parecen a las nutrias. ¡Además, no existe otra cosa más entretenida que ver a tu hurón jugar! Algunas personas piensan que los hurones tienen mal olor, pero la solución es sencilla. Simplemente asegúrate de mantener limpia la jaula de tu hurón y báñalo con champú para bebé de vez en cuando. ¿No te preguntas por qué es que más personas no escogen tener hurones como mascotas?

¿Cuál es la **RAZÓN PRINCIPAL** de este párrafo?

\_\_\_\_\_

3. ¿Qué haríamos sin la tecnología? Seguramente estarás de acuerdo con que todos usamos una variedad de aparatos electrónicos, pero las computadoras son definitivamente las más esenciales en nuestra vida diaria. Todos las utilizamos para descargar música y jugar juegos. También dependemos de ellas para ayudarnos a mantenernos en contacto con la familia y los amigos que viven lejos. Pistas y Monopolio son dos maravillosos juegos de mesa. En mi opinión, todos necesitamos ya sea una tableta o una laptop.

¿Cuál es la **RAZÓN PRINCIPAL** de este párrafo?

\_\_\_\_\_

**BONO:** Encierra las palabras y frases que te indican que estos son pasajes de opinión.



Nombre: \_\_\_\_\_

## CÓMO HACER UN SÁNDWICH DE CREMA DE CACAHUATE Y MERMELADA

LEE Y COMPARA LAS SIGUIENTES PIEZAS QUE EXPLICAN “CÓMO”.

### Cómo Hacer un Sándwich de Crema de Cacahuete y Mermelada

Toma dos piezas de pan. Ponlas a tostar si así lo deseas. Ponles crema de cacahuete. Esta será tu comida. Unta mermelada sobre el pan. Junta las dos piezas de pan. Cómete el sándwich.

### Cómo Hacer un Sándwich de Crema de Cacahuete y Mermelada

Un sándwich de crema de cacahuete y mermelada constituye un alimento nutritivo que te mantendrá satisfecho toda la tarde. Aprendamos cuales son las provisiones e ingredientes que necesitas y averigüemos cuáles son los pasos a seguir para hacer el sándwich para después servirlo.

Primero, asegúrate de tener todos los ingredientes y provisiones. Necesitarás pan y un frasco de crema de cacahuete y otro de mermelada. También necesitarás un cuchillo, un plato y una servilleta. Después te encontrarás listo para comenzar.

Después será hora de preparar el sándwich. Toma dos rebanadas de pan. Puedes usar pan blanco, de trigo, o un bollo. Tuesta el pan si así lo deseas. Unta crema de cacahuete en una rebanada y mermelada en la otra. El siguiente paso es poner una rebanada de pan sobre la otra.

Por último, sírvelo. Pon tu sándwich en el plato y pártelo a la mitad. Puedes partirlo en triángulos o rectángulos. Ten una servilleta a la mano por si te llegas a ensuciar. Cómete tu sándwich de crema de cacahuete y mermelada con una manzana y un vaso de leche.

Ahora ya sabes qué es lo que necesitas para hacer y servir un sándwich de crema de cacahuete y mermelada. ¡Delicioso!







## CÓMO HACER UN SÁNDWICH DE CREMA DE CACAHUATE Y MERMELADA

LEE LA SIGUIENTE PIEZA EXPOSITIVA Y COMPÁRALA CON VERSIONES ANTERIORES.

### Cómo Hacer un Sándwich de Crema de Cacahuete y Mermelada

Ya sea que te encuentres comiendo en la casa o en la escuela, un delicioso sándwich de crema de cacahuete y mermelada constituye una excelente elección para la hora de la comida. Con solamente unas cuantas provisiones e ingredientes, fácilmente podrás preparar y servir uno de los sándwiches favoritos de quienes viven en Estados Unidos.

Una de las razones por las que los sándwiches de crema de cacahuete y mermelada son tan populares es porque no requieren de sofisticados artefactos de cocina o complicados ingredientes. Solamente necesitas un frasco de tu crema de cacahuete favorita y otro de mermelada o jalea. Tendrás que decidir si quieres usar crema de cacahuete crujiente o suave. El tipo crujiente contiene pequeños pedacitos de cacahuete. Este tipo de crema de cacahuete es el favorito de aquéllos a quienes les gusta lo crujiente. La crema de cacahuete de tipo suave sabe tan rica como la otra, además de que se unta fácil y uniformemente sobre tu sándwich. Elige una mermelada o jalea hecha con tu fruta favorita – puedes utilizar la tradicional uva, la fresa o la frambuesa. Si deseas algo ligeramente acidito prueba la mermelada de naranja o la jalea de arándano. Cada una de estas opciones crea una interesante y única combinación de sabores al ser combinadas con crema de cacahuete. Claro está, también necesitarás pan. Puedes utilizar ya sea rebanadas delgadas de pan blanco o rebanadas más gruesas y crujientes de pan



de trigo. Algunas personas prefieren untar su crema de cacahuate y mermelada sobre un bollito o un bizcocho, tostado o sin tostar. No importa cuales sean los ingredientes que decidas utilizar, necesitarás un plato, un cuchillo, y una servilleta para que la preparación sea más sencilla.

Es fácil preparar un sándwich. Coloca dos rebanadas de pan sobre un plato, una al lado de la otra. Utiliza un cuchillo para mantequilla para untar uniformemente una o dos cucharadas de crema de cacahuate sobre una rebanada de pan. Después de limpiar el cuchillo con una servilleta, agrega y unta una cantidad similar de mermelada sobre la otra pieza de pan. Toma la rebanada de pan en la que untaste la crema de cacahuate y cuidadosamente alinéala con la otra rebanada. Presiona una rebanada contra la otra ligeramente y tu delicioso sándwich estará completo.

Es muy fácil servir un sándwich. Pártelo a la mitad o en diagonal y quítale las orillas si no te gustan. Limpia los excedentes de crema de cacahuate o mermelada que hayan caído sobre el plato para una mejor presentación. Para mayor nutrición y una mejor presentación puedes agregar fruta o vegetales crudos al plato. ¡Presenta el plato con una servilleta cuidadosamente doblada y la comida estará servida!

Ahora ya sabes cómo preparar un platillo saludable para disfrutar en casa o llevar a la escuela en tu lonchera. Con solamente unas cuantas herramientas simples de cocina y tres ingredientes básicos podrás servir una comida nutritiva y deliciosa. Es fácil ver por qué el sándwich de crema de cacahuate y mermelada es uno de los platillos favoritos en los Estados Unidos.







# Página del Estudiante

Nombre: \_\_\_\_\_

## TIBURONES

LEE Y COMPARA LAS SIGUIENTES PIEZAS EXPOSITIVAS.

### Tiburones

Los tiburones viven en el océano. Me encantaría poder ver un tiburón. Ellos atrapan y se comen a otros peces. Existen muchas cosas interesantes sobre los tiburones. Los tiburones no tienen huesos. Tienen muchos dientes. Tienen una piel muy resistente. Si pierden un diente, éste vuelve a salir. Sus escamas son como una armadura. Nadie desea encontrarse un tiburón en el agua, ya que éste pudiera atacarte. Pero es interesante leer sobre los tiburones. Los tiburones son buenos cazadores.

### Tiburones

La mayoría de la gente les tiene miedo a los tiburones, pero estos depredadores del océano tienen muchas características interesantes. Te diré todo acerca de los tiburones.

La primera característica importante es que los tiburones no tienen huesos. En lugar de huesos tienen cartílago, el cual es como lo que nosotros tenemos en nuestras narices y orejas. El cartílago es más suave que el hueso y se puede doblar un poco. El cartílago les ayuda a nadar más rápido.

La segunda cosa interesante sobre los tiburones son sus escamas. Los tiburones tienen escamas que se sienten como lijas. Sus escamas no son visibles como en el caso de la mayoría de los peces. Pero sus escamas son muy filudas y duras, lo que ayuda a protegerlos.

La tercera cosa interesante acerca de los tiburones son sus dientes. Éstos tienen dos y en ocasiones tres hileras de dientes. Si pierden un diente, éste vuelve a salir. Los dientes filudos les ayudan a atrapar y destrozar su comida. Incluso los tiburones bebés tienen muchos dientes.

Así que los tiburones son interesantes por su cartílago, dientes, y escamas.  
¿Alguna vez has visto un tiburón?



## TIBURONES

LEE LA SIGUIENTE PIEZA EXPOSITIVA Y COMPÁRALA CON VERSIONES PREVIAS.

### Tiburones

Los tiburones son criaturas fascinantes que viven en los océanos alrededor del mundo. Depredadores temibles, varían en tamaño desde el enorme tiburón ballena, al tiburón mako que mide 8 pies de largo, y hasta el diminuto tiburón linterna enano que mide tan solo 6 pulgadas de largo en promedio. Grandes o pequeños, los tiburones tienen cuerpos flexibles, piel gruesa y dientes filudos que necesitan para ser excelentes cazadores.

Los tiburones son flexibles porque no tienen huesos. En lugar de eso, tienen un esqueleto hecho de cartílago, el mismo material duro pero que se puede doblar que se encuentra en las orejas y narices de los humanos. Ya que el cartílago es más ligero y flexible que los huesos, esto hace posible que los tiburones naden más rápido. También los ayuda a flexionar sus cuerpos para poder girar rápidamente. Esto les da una ventaja definitiva al intentar cazar a su presa.

La piel de los tiburones es muy diferente de las grandes y brillosas escamas que cubren los cuerpos de la mayoría de los peces. La piel de los tiburones está compuesta de pequeñas escamas en forma de "v" que son tan duras como dientes, además de ser muy filudas. Como lo explican los biólogos marinos del Museo de Historia Natural de Florida, esta gruesa y dura piel es "más como una armadura que como piel". No solamente protege a los tiburones de ataques de otras criaturas del mar, sino que también puede arañar a las que se acercan demasiado.

Más importante, los tiburones tienen dos o tres hileras de dientes filudos que están hechos para atrapar a sus presas y perforar su carne. Si un tiburón pierde un diente, éste volverá a crecer. De hecho, un tiburón puede producir, usar y mudar hasta 6,000 dientes en tan solo un año. Si tienes mucha suerte, podrías encontrarte un diente que el mar haya arrojado a la orilla algún día. ¡Increíblemente, hasta los tiburones bebés tienen múltiples hileras de amenazadores dientes y nacen sabiendo exactamente cómo usarlos!

Con cuerpos veloces y ligeros, piel dura e hileras de filudos dientes, los tiburones están perfectamente adaptados para sus vidas como depredadores del mar. No hay duda alguna de que ver a un tiburón nadar libremente en el océano sería una experiencia inolvidable.





# Página del Estudiante

Nombre: \_\_\_\_\_

## PIZZA

LEE Y COMPARA LAS SIGUIENTES PIEZAS EXPOSITIVAS.

### Pizza

Pienso que la pizza es la mejor comida del mundo. La corteza es suave. Tiene mucho queso. La puedes comer caliente o fría. En ocasiones la corteza es crujiente. Te la puedes comer con carne de albóndiga o con pepperoni.

A todos les encanta la pizza. También podrías comerte una pizza de champiñones. La puedes combinar con una ensalada y un refresco bien frío. Existen diferentes tipos de pizza con corteza delgada o gruesa.

Puedes hacer una pizza en tu casa, puedes pedir que te la entreguen a domicilio, o te la puedes comer en un restaurante. Por eso me gusta la pizza.







## PIZZA

LEE Y COMPARA LAS SIGUIENTES PIEZAS EXPOSITIVAS.

### Pizza

Imagina una comida que tiene buen sabor ya sea caliente o fría. Tú puedes escoger el tipo de pizza y lo que le pondrás arriba. La puedes hacer en casa, comprarla en una pizzería y llevártela a tu casa o ir a un restaurante. En mi opinión, la pizza es la mejor comida del mundo.

Existen muchos tipos diferentes de pizza. Algunas pizzas tienen cortezas gruesas y suaves. Otras tienen cortezas delgadas y crujientes. Puedes comprar una pizza grande para toda la familia, o una pizza pequeña de tamaño individual para una persona. Yo prefiero la pizza individual con corteza crujiente. Las pizzas pueden ser incluso redondas o rectangulares.

Después se encuentran los ingredientes. En mi opinión, las mejores pizzas deben tener mucho queso derretido y pepperoni. También le puedes poner carne de albóndiga, salchicha, tocino, champiñones, cebollas, chile pimiento, e incluso otros elegantes ingredientes como el camarón, las almejas, y la piña. Existen incluso pizzas de papa. Puedes comer pizza de salsa blanca o roja. ¡Algunas personas incluso ponen ensalada sobre su pizza, pero yo jamás haría eso!

Tú puedes preparar tu propia pizza o puedes comprar una y llevarla a tu casa. Algunas personas preparan pizza en el asador. Otros las preparan en su horno. Pueden preparar la masa o comprarla. También puedes comprar pizza congelada en la tienda. Pero prefiero comprar pizza y traerla a mi casa. La pizza de los restaurantes siempre es mejor. Además, es bueno pedir que te la traigan a tu casa. De esa forma, no se ensucia la cocina en tu casa. También puedes escoger de una variedad de muchos ingredientes diferentes.

Yo comería pizza para el desayuno, comida o cena si pudiera, y estoy seguro de que tú también. Con queso mozzarella derretido y pepperoni sobre una crujiente corteza, es la comida perfecta.





# Página del Estudiante

Nombre: \_\_\_\_\_

## PIZZA

LEE LA SIGUIENTE PIEZA DE OPINIÓN Y COMPÁRALA CON LAS VERSIONES ANTERIORES.

### Pizza

Imagina una comida que puedes comer con tus manos, algo tan rico que sabe bueno ya sea frío o caliente. Desde la primera mordida hasta la última, tus papilas gustativas se estremecerán con los deliciosos e irresistibles sabores de la salsa de tomate y el delicioso queso derretido. En mi opinión, la pizza es la mejor comida del mundo porque la puedes disfrutar con muchos tipos de ingredientes, incluyendo vegetales, carne, e incluso los poco comunes, pero sorprendentemente deliciosos ingredientes artesanales.

Existen muchos tipos de pizza. Cuando no tengo mucha hambre, me gusta comer pizza de corteza delgada con vegetales. Generalmente elijo la pizza margarita, la cual tiene una corteza crujiente cubierta con rebanadas de tomate, queso mozzarella derretido, y hojas frescas de albahaca. Otra opción para aquellos a quienes les gusta comer ligero es la pizza de corteza delgada con un poco de queso cubierta con vegetales de hoja verde y otros vegetales crudos picados. ¡Pero prefiero mi ensalada al lado!

¡Por otro lado, cuando estoy muriendo de hambre, me encanta la pizza cubierta con carne saladita y deliciosamente condimentada! Con mucho





pepperoni, salchicha y albóndigas, esta pizza que hará que te tengas que desabrochar el cinturón viene con una gruesa y suave corteza. Se me hace agua la boca mientras espolvoreo queso rallado, un puñado de pedacitos de crujiente tocino y pedacitos de chile pimiento. ¡Te garantizo que esta indulgente pizza te hará sentir satisfecho inmediatamente! En caso de que seas una de esas personas que limitan la cantidad de calorías que consumen, te sugiero que esta pizza la comas solamente en ocasiones especiales, ya que tiene mucha grasa, sal y calorías. ¡Pero definitivamente vale la pena!

Algunas llevan ingredientes poco comunes. La pizza hawaiana, con los sabores dulce y salado de la piña y el jamón, es mi pizza favorita. La pizza de pollo barbecue se encuentra en segundo lugar. Cubierta de chiles poblanos y pollo rallado y bañada de humeante salsa barbecue, esta pizza especial es siempre un placer. Si te gustan los mariscos, seguramente que también le darás una delirante crítica a la pizza de almeja.

No existe duda al respecto: la pizza es el mejor alimento del mundo, ya que podemos disfrutarla de muchísimas formas. Puedes comer ya sea pizza calentita y fresca en la cena, o pizza fría que haya sobrado del día anterior en el desayuno. Ya sea que escojas una ligera pizza margarita, una indulgente pizza para amantes de la carne, o una especialidad única, seguramente te sentirás deleitado con tu comida. ¡Los viernes por la noche son noches de pizza en mi casa y estás invitado! Trae tu apetito.





## Festivales del Mundo

---

### Introducción:

Cada año se celebran docenas de festivales alrededor del mundo. ¡Mientras que algunos de estos emocionantes eventos honran tradiciones culturales, otros se llevan a cabo por pura diversión! El Festival Internacional de Nieve y Hielo de China, La Tomatina y el Festival del Lodo de Corea del Sur son considerados lo mejor de lo mejor.

---

### Idea Principal #1:

El Festival Internacional de Nieve y Hielo de China es un famoso tributo a la alegría y helada belleza del invierno.

---

### Idea Principal #2:

Prepárate para la guerra de comida más grande del mundo en La Tomatina.

---

### Idea Principal #3:

¡Ven a Corea del Sur y prepárate a arrojar proyectiles hechos con el lodo más fino del mundo!

---

### Conclusión:

Quítate el sombrero ante el invierno en el Festival Internacional de Nieve y Hielo de China. Arroja un tomate en La Tomatina. Ensúciate en el Festival del Lodo de Corea del Sur. Es fácil entender por qué enormes cantidades de visitantes de todas partes del mundo a los que les encanta la diversión acuden a estos emocionantes festivales. Sin duda, se divierten muchísimo.



## Festivales del Mundo

-----  
Otras celebraciones de nieve similares se llevan a cabo anualmente en Canadá, Japón y Noruega.  
-----

Se lleva a cabo en Harbin, China, en donde los fuertes vientos de Siberia traen uno de los climas más fríos de la tierra.  
-----

Otra maravillosa atracción en este divertido festival es el desfile de renos.  
-----

Los amantes de los deportes de invierno disfrutarán de las carreras de esquís y las competencias de snowboard.  
-----

No te pierdas en el laberinto de hielo.  
-----


Paséate en el tobogán de hielo más largo del mundo.  
-----

Podrás ver edificios grandes, incluyendo un hotel, hechos completamente de bloques de hielo tan claros como el cristal.  
-----

A donde quiera que voltees verás esculturas de nieve colosales y construcciones importantes, como por ejemplo el edificio Empire State en Nueva York y la Muralla China.  
-----

El festival termina con estrepitosos golpes cuando se invita a los visitantes a que destruyan las esculturas de hielo con picahielos.  
-----





# Oraciones de Detalle

¡Las personas que asisten a este bobo festival español, ya sean jóvenes o viejos, se avientan tomates maduros unos a los otros!

La épica guerra de comida dura una hora.

Se avientan más de 200,000 tomates.

Las calles son limpiadas con mangueras después de la batalla, y la gente salta en un río cercano para lavarse el tomate.

Si deseas unirme a la batalla, recuerda traer tus lentes protectores porque la ácida pulpa del tomate podría lastimar tus ojos.

Apachurra los tomates antes de aventarlos para que nadie salga lastimado.

La Tomatina se lleva a cabo a fines de agosto, cuando los tomates cosechados localmente explotan de maduros.

Esta inusual fiesta comenzó con una guerra de tomates entre niños en el año 1945 y desde entonces se ha celebrado cada año.

Podrás ver fuegos pirotécnicos y desfiles el día anterior a esta bulliciosa guerra de comida.





# Oraciones de Detalle



.....  
Como probablemente ya adivinaste, La Tomatina significa “el tomate” en español.  
.....

El Festival del Lodo de Corea del Sur se inició en 1998 para promover los cosméticos hechos con lodo de la localidad.  
.....

El Festival del Lodo se lleva a cabo en la comunidad de Boryeony.  
.....

¡Para enjuagarte el lodo, simplemente salta en el mar!  
.....

Se dice que este suave y rico lodo es bueno para la piel.  
.....

Este lodoso festival da inicio con fuegos pirotécnicos a mediados de julio y dura dos semanas.  
.....

Docenas de personas son salpicadas en el Gran Baño de Lodo.  
.....

Hay un tobogán que te lanza en una inmensa tina rebosante de lodo.  
.....

No te pierdas las luchas en lodo.  
.....

También te podrás pintar la cara y cuerpo con lodo de brillantes colores.  
.....

Pero recuerda, si no te ves lo suficientemente lodoso, podrías terminar encerrado en una prisión de lodo.  
.....





## Apaga tu Pantalla

---

### Introducción:

¿Estás en desacuerdo con Apaga tu Pantalla Durante una Semana? Esta es una semana durante la cual personas en todas partes del país acceden a apagar sus aparatos electrónicos y experimentar la vida sin el brillo parpadeante de la pequeña pantalla. ¡En mi opinión, definitivamente deberíamos participar en este evento! Es importante que aprendamos como el entretenimiento con aparatos electrónicos podría estar afectando nuestra salud, así como nuestra habilidad de ser buenos estudiantes e interactuar con nuestra familia y amigos.

---

### Razón Principal #1:

Si tú pasas muchas horas frente a la televisión o la computadora, tu salud podría verse afectada.

---

### Razón Principal #2:

Todos podríamos convertirnos en mejores lectores y estudiantes como resultado de Apaga tu Pantalla Durante una Semana.

---

### Razón Principal #3:

¿No te encanta pasar tiempo con tu familia y amigos?

---

### Conclusión:

¿Deseas poder correr más rápido y ser mejor deportista? ¿Te imaginas lo orgulloso que te sentirías si mejoras tus calificaciones? ¿No te encantaría sentirte más cerca a tu familia y amigos? ¿Podría el limitar el uso de aparatos electrónicos ayudarte a alcanzar estos objetivos? ¡Apaga tu Pantalla Durante una Semana te dará la oportunidad de averiguarlo! Nuestra escuela debería definitivamente ser parte de este importante evento nacional.





## Apaga tu Pantalla

Como todos sabemos, el entretenimiento con aparatos electrónicos toma parte del tiempo que tenemos para realizar actividades que nos mantienen saludables y en forma.

La inactividad podría hacer que aumentes tal cantidad de peso, que tu salud podría verse afectada.

El tener una televisión en tu recamara hace que el riesgo de desarrollar problemas de peso se duplique.

Otro problema es que al ver anuncios de comida rápida, cereales con azúcar y bolsas de papitas saladas se nos antojará comer estos alimentos poco saludables.


Hay quienes creen que los niños que usan los aparatos electrónicos en exceso están más propensos a fumar y tomar cuando lleguen a la adolescencia.

La televisión puede dañar tu salud emocional y hacer que te sientas deprimido si te comparas con las celebridades que ves en la pantalla.

El dormir es muy importante para poder gozar de buena salud, y quienes usan los aparatos electrónicos demasiado raramente alcanzan a dormir tanto como deberían.

Si tú experimentas cualquiera de los problemas que aquí se mencionan, Apaga tu Pantalla Durante una Semana te ayudará a mejorar tus hábitos de salud.





# Oraciones de Detalle

Seguramente estarás de acuerdo con que necesitamos ser buenos lectores para que nos vaya bien en la escuela.

Pero el entretenimiento electrónico frecuentemente toma el lugar de la lectura.

Durante tu semana de desintoxicación digital, finalmente tendrás tiempo para leer todos esos libros que has deseado leer por tanto tiempo.

Comparte libros con tus amigos y redescubre el gozo de la lectura.

¿Por qué no leer libros a tus hermanitos para ayudarles a convertirse en mejores lectores?

Una vez que te hayas desconectado, notarás que te puedes concentrar durante periodos más largos de tiempo en la escuela.

También tendrás más tiempo para hacer tarea y sin duda, eso significa mejores calificaciones.

Tu memoria podría mejorar, lo que permitirá que te vaya mejor en los exámenes.

¿No te gustaría sentirte orgulloso de tu siguiente boleta de calificaciones?

Una y otra vez, los estudios han demostrado que el limitar el uso de los aparatos electrónicos ayuda a que los estudiantes aprendan con mayor efectividad.



# Oraciones de Detalle



-----  
Durante Apaga tu Pantalla Durante una Semana, podrás dedicar el tiempo que alguna vez pasaste utilizando tu teléfono inteligente, a aquellas personas que significan tanto para ti.  
-----

En lugar de jugar videojuegos, podrías decidir jugar cartas o armar un rompecabezas con tus papás.  
-----

En vez de mandar mensajes de texto, ten una conversación cara a cara con alguien a quien te gustaría conocer mejor.  
-----

Otra idea es reunirte con tus amigos para platicar sobre historias de fantasmas y hornear galletas.  
-----

Lo más probable es que al estarte divirtiendo tanto con tus amigos se te olvide que te estás perdiendo de tu programa favorito.  
-----

Los aparatos electrónicos son muy convenientes, pero debemos recordar que no deben tomar el lugar de las personas más importantes en nuestra vida.  
-----

Algunas personas se emocionan tanto jugando videojuegos que terminan aislándose de otros.  
-----

Si tú has elegido quedarte en casa jugando videojuegos en lugar de ir a una fiesta de cumpleaños o una pijamada, realmente necesitas tomar un descanso de la tecnología.  
-----

Después de todo, como todos sabemos, seguramente estaremos solos si es que dependemos demasiado de nuestros compañeros electrónicos.  
-----







# ¡CONVIÉRTETE EN DETECTIVE!

## ENCUENTRA LA EVIDENCIA:

### Festivales mundiales

- En China se pueden encontrar los climas más fríos.
- Los cosméticos hechos a base de lodo ayudan a mejorar la piel.
- Los tomates son alimentos que tienen mucho ácido.
- Corea del sur es un país costero.
- China, Canadá, Japón y Noruega tienen, al menos, algo en común.
- La Tomatina se ha celebrado por los últimos 70 años.
- Se necesitan muchos tomates durante el festival de La Tomatina.

**RECUERDA:** ¡NO NECESITAS LEER EL TEXTO DE PRINCIPIO A FIN!  
¡USA LAS IDEAS PRINCIPALES PARA CONCENTRARTE Y LUEGO ENFÓ-  
CATE EN LOS DETALLES! ESCRIBE TU EVIDENCIA AL LADO DE CADA  
DECLARACIÓN.





## ¡CONVIÉRTETE EN DETECTIVE!

### ENCUENTRA LA EVIDENCIA

#### Apaga tu pantalla

- Ver mucha televisión promueve la obesidad.
- No es recomendable tener un televisor en tu dormitorio.
- La televisión en exceso disminuye la capacidad de atención.
- Jugar juegos de video individuales destruye las relaciones sociales.
- Apagar las pantallas una vez a la semana es un evento nacional.

**RECUERDA:** ¡NO NECESITAS LEER EL TEXTO DE PRINCIPIO A FIN!  
¡USA LAS IDEAS PRINCIPALES PARA CONCENTRARTE Y LUEGO ENFÓ-  
CATE EN LOS DETALLES! ESCRIBE TU EVIDENCIA AL LADO DE CADA  
DECLARACIÓN.

