

TOPAS

JADE

BERYLL

RUBIN

ACHAT

LINO

## KOLLEKTION FK2021

PERIDOT




OPAL

WOOD-SIERRA









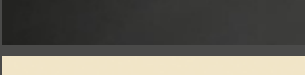














ARBEITSFLÄCHEN

NISCHENRÜCKWÄNDE










SOCKEL





	<b>UMTG</b> mintgrün vert menthe
	<b>USLG</b> salbeigrün vert sauge
	<b>UFLG</b> flaschengrün vert bouteille
	<b>UHGR</b> hellgrau gris clair
	<b>UAWE</b> alpinweiss blanc alpine
	<b>URBL</b> rauchblau bleu fumé
	<b>USTG</b> steingrau gris pierre
	<b>UGRG</b> graphitgrau gris graphite
	<b>USZ1</b> schwarz noir
	<b>UABA1</b> alabaster albâtre
	<b>USBG</b> sandbeige beige sable
	<b>UTFE</b> toffee toffee
	<b>URWE</b> reinweiss blanc
	<b>ULG</b> lichtgrau gris lumière
	<b>USEG</b> senfgelb jaune moutarde
	<b>UPAY</b> papaya papaye
	<b>UMRT</b> merlotrot rouge merlot
	<b>FBKR</b> bambus kreide bambou craie
	<b>FBAG</b> bambus altgold bambou vieil or
	<b>FMGA</b> marmor goldader marbre veine d'or
	<b>FBEN</b> beton natur béton natur
	<b>FOXW</b> oxid weiss blanc oxydé
	<b>FOXG</b> oxid grau gris oxydé

## TOPAS

	<b>HSTW</b> struktur weiss blanc structuré
	<b>HGLI</b> graulinde gris tilleul
	<b>HFIW</b> fichte weiss blanc épicéa
	<b>HKIN</b> kirsche natur cerise nature
	<b>HREI</b> raucheiche chêne fumé
	<b>HBIC</b> buche iconic hêtre iconic
	<b>HAKI</b> alpenkiefer pin alpin
	<b>HTBE</b> tabakeiche chêne tabac
	<b>HWEI</b> wildeiche chêne sauvage

			Preisklasse Preisklasse	Laserkante Chant laser	Race	Plattenmasse mm L x B x D Dimensions plaque mm L x l x E	Kunstharz Stratifilé	Kante >19 mm Chant >19 mm	Nächst passende NCS-Nr. N° NCS le plus proche
UMTG	mintgrün vert menthe		1			2800 x 2100 x 19	•	•	NCS S 1010-G30Y
USLG	salbeigrün vert sauge		1			2800 x 2070 x 19	•	•	NCS S 4010-G30Y
UFLG	flaschengrün vert bouteille		1			2800 x 2100 x 19	•	•	NCS S 7010-B30G
UHGR	hellgrau gris clair		1			2800 x 2070 x 19	•	•	NCS S 2000-N
UAWE	alpinweiss blanc alpine		1			2800 x 2070 x 19	•	•	NCS S 0505-R60B
URBL	rauchblau bleu fumé		1			2800 x 2070 x 19	•	•	NCS S 3010-R90B
USTG	steingrau gris pierre		1			2800 x 2070 x 19	•	•	NCS S 4000-N
UGRG	graphitgrau gris graphite		1			2800 x 2070 x 19	•	•	NCS S 7502-B
USZI	schwarz noir		1			2800 x 2070 x 19	•	•	NCS S 8500-N
UABAI	alabaster albatre		1			2800 x 2070 x 19	•	•	NCS S 1005-Y20R
USBG	sandbeige beige sable		1			2800 x 2070 x 19	•	•	NCS S 2005-Y40R
UTFE	toffee toffee		1			2800 x 2070 x 19	•	•	NCS S 4005-Y50R
URWE	reinweiss blanc		1			2800 x 2070 x 19	•	•	NCS S 0500-N
ULG	lichtgrau gris lumière		1			2800 x 2070 x 19	•	•	NCS S 1002-Y
USEG	senfgelb jaune moutarde		1			2800 x 2070 x 19	•	•	NCS S 2040-Y10R
UPAY	papaya papaye		1			2800 x 2100 x 19	•	•	NCS S 2570-Y40R
UMRT	merlotrot rouge merlot		1			2800 x 2070 x 19	•	•	NCS S 6030-R
FBKR	bambus kreide bambou craie		1			2800 x 2070 x 19	•	•	
FBAG	bambus altgold bambou vieil or		1			2800 x 2070 x 19	•	•	
FMGA	marmor goldader marbre veine d'or		1			2800 x 2070 x 19	•	•	
FBEN	beton natur béton natur		1			2800 x 2070 x 19	•	•	
FOXW	oxid weiss blanc oxydé		1			2800 x 2070 x 19	•	•	
FOXG	oxid grau gris oxydé		1			2800 x 2070 x 19	•	•	
HSTW	struktur weiss blanc structuré		1			2800 x 2070 x 19	•	•	NCS S 0500-N
HGLI	graulinde gris tilleul		1			2800 x 2070 x 19	•	•	
HFIW	fichte weiss blanc épicéa		1			2800 x 2070 x 19	•	•	
HKIN	kirsche natur cerise nature		1			2800 x 2100 x 19	•	•	
HREI	raucheiche chêne fumé		1			2800 x 2070 x 19	•	•	
HBIC	buche iconic hêtre iconic		1			2800 x 2070 x 19	•	•	
HAKI	alpenkiefer pin alpin		1			2800 x 2070 x 19	•	•	
HTBE	tabakeiche chêne tabac		1			2800 x 2070 x 19	•	•	
HWEI	wildeiche chêne sauvage		1			2800 x 2070 x 19	•	•	

**SPEZIFIKATION**

Frontausführung

Spanplatte beidseitig mit Melaminharz beschichtet

Zu beachten

Horizontale Anwendung für starke Beanspruchung ungeeignet  
Laserkanten nur möglich bei rechteckigen Teilen**SPÉCIFICATIONS**

Exécution des faces

Aggloméré avec 2 faces mélaminées

À noter

Panneaux inappropriés pour les utilisations horizontales à usage intense.  
Les chants Laser sont uniquement possibles pour des pièces rectangulaires

HWEI

Bei Holzdekoren unbedingt  
ganzen Rapport beachten.Pour les décors bois, merci de  
tenir compte de l'apparence  
complète du décor.



**HFIW**

fichte weiss blanc épicéa

**HGLI**

graulinde gris tilleul

**HKIN**

kirsche natur cerice nature



**HREI**  
raucheiche chêne fumé

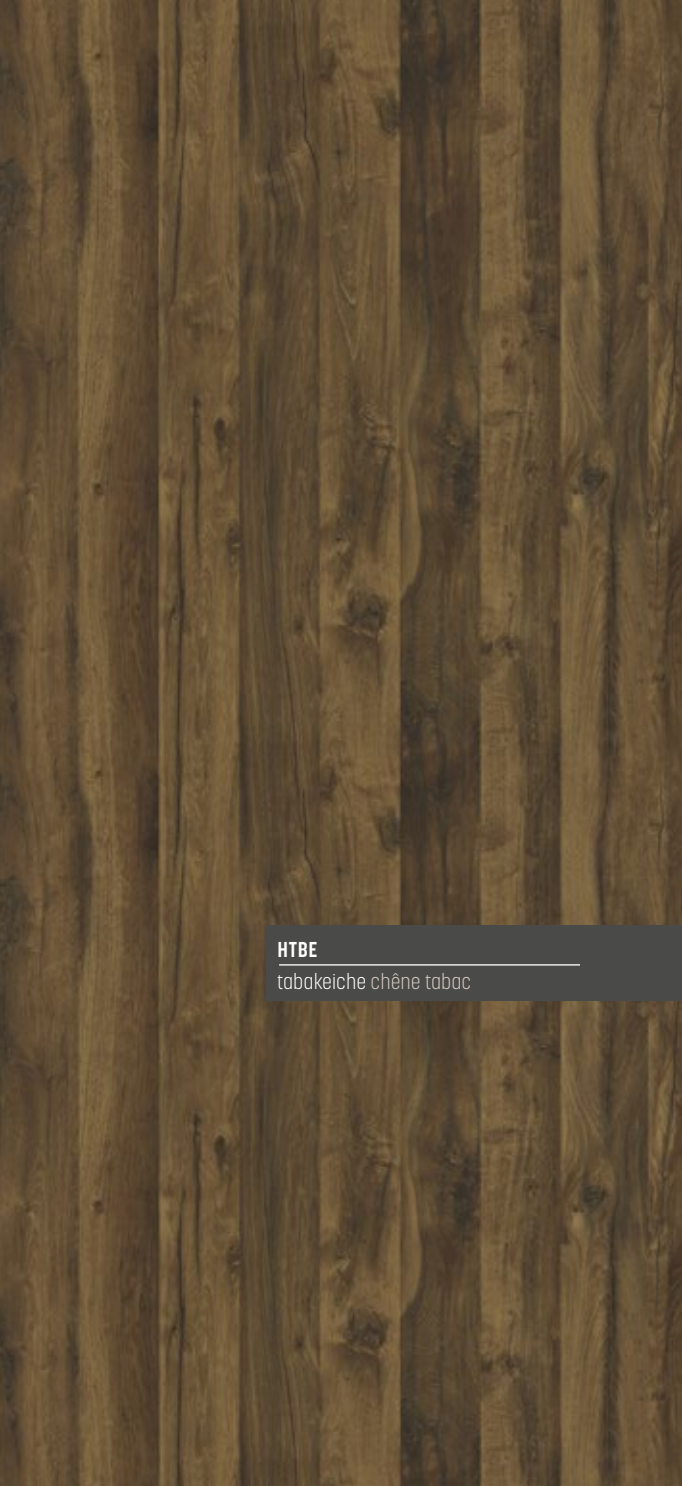


**HBIC**  
buche iconic hêtre iconic

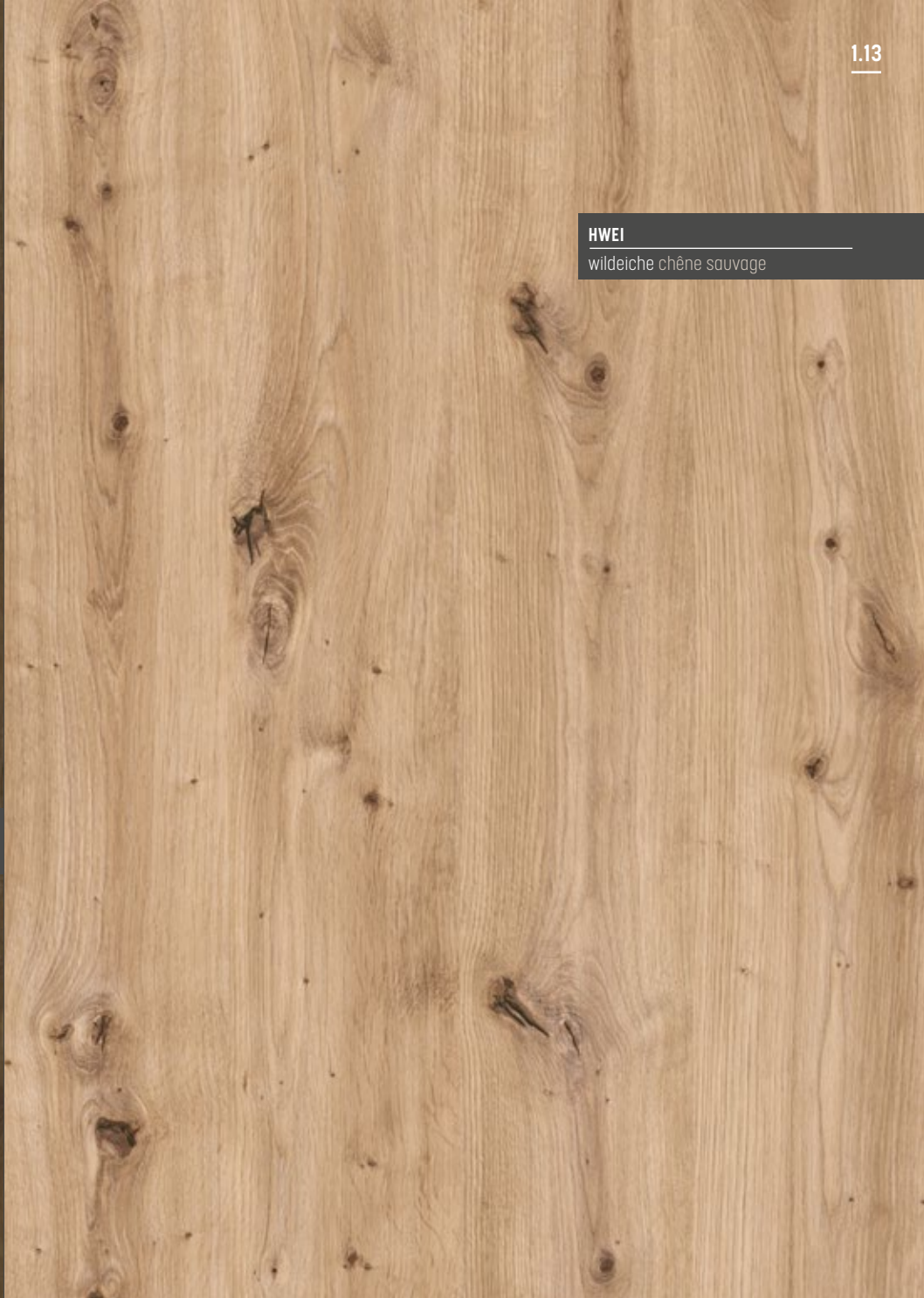


**HAKI**  
alpenkiefer pin alpin





**HTBE**  
tabakeiche chêne tabac







**HWEI**  
wildeiche chêne sauvage











**FMGA**  
marmor goldader marbre veine d'or

## JADE

	<b>UAWJ</b> alpinweiss blanc alpin
	<b>UABJ</b> alabaster albâtre
	<b>USBJ</b> sandbeige beige sable
	<b>UTPJ</b> taupe taupe



			Preisklasse classe de prix	Laserkante Chant laser	Race	Plattenmasse mm L x B x D Dimensions plaque mm L x l x E	Kunstharz Stratifié	Kante >19 mm Chant >19 mm	Nächst passende NCS-Nr. N° NCS le plus proche
<b>UAWJ</b>	alpinweiss blanc alpin		②			2800 x 2050 x 19	•	•	S 0502-R50B
<b>UABJ</b>	alabaster albâtre		②			2800 x 2050 x 19	•	•	S 0502-G50Y
<b>USBJ</b>	sandbeige beige sable		②			2800 x 2050 x 19	•	•	S 1505-Y40R
<b>UTPJ</b>	taupe taupe		②			2800 x 2050 x 19	•	•	S 4005-Y50R

**SPEZIFIKATION**

Frontausführung  
Zu beachten









MDF-Platte beidseitig mit Melaminharz im Mehrblattaufbau beschichtet, Glanz  
Horizontale Anwendung für starke Beanspruchung ungeeignet  
Laserkanten nur möglich bei rechteckigen Teilen

**SPÉCIFICATIONS**

Exécution des faces  
À noter

Panneaux MDF avec 2 faces mélaminées multi-couches  
Panneaux inappropriés pour les utilisations horizontales à usage intense.  
Les chants Laser sont uniquement possibles pour des pièces rectangulaires

**BERYLL | RUBIN**

	<b>UPWB</b> puderweiss blanc poudre
	<b>UZGB</b> zementgrau gris ciment
	<b>USZB</b> schwarz noir
	<b>UKWB</b> kalkweiss blanc calcaire
	<b>ULWR</b> leinenweiss blanc lin
	<b>UCHR</b> champagner champagne
	<b>USWR</b> schneeweiss blanc neige
	<b>UGGR</b> gletschergrau gris glacier

			Preisklasse Preisklasse	Laserkante Chant laser	Race	Plattenmasse mm L × B ≈ D Dimensions plaque mm L × l ≈ E	Kunstharz Stratifié	Kante >19 mm Chant >19 mm	Nächst passende NCS-Nr. N° NCS le plus proche
<b>UPWB</b>	puderweiss blanc poudre		③			2790 × 1300 × 19	•	•	NCS S 0502-G
<b>UZGB</b>	zementgrau gris ciment		③			2790 × 1300 × 19	•	•	NCS S 5000-N
<b>USZB</b>	schwarz noir		③			2790 × 1300 × 19	•	•	NCS S 9000-N
<b>UKWB</b>	kalkweiss blanc calcaire		③			2790 × 1300 × 19	•	•	NCS S 0500-N

**SPEZIFIKATION**

Frontausführung Spanplatte Optimatt werksbelegt. Matte und glatte Anti-Fingerprint-Vorderseite Rückseite mit farbgleicher Perlstruktur

Zu beachten Horizontale Anwendung für starke Beanspruchung ungeeignet  
Laserkanten nur möglich bei rechteckigen Teilen

**SPÉCIFICATIONS**

Exécution des faces Panneau de particules stratifié d'usine Optimatt. Face visible mate et lisse avec Antifinger-Print, face arrière stratifiée structure perlée avec couleur coordonnée.

À noter Panneaux inappropriés pour les utilisations horizontales à usage intense. Les chants Laser sont uniquement possibles pour des pièces rectangulaires.

**RUBIN**

			Preisklasse classe de prix	Laserkante Chant laser	Race	Plattenmasse mm L × B ≈ D Dimensions plaque mm L × l ≈ E	Kunstharz Stratifié	Kante >19 mm Chant >19 mm	Nächst passende NCS-Nr. N° NCS le plus proche
<b>ULWR</b>	leinenweiss blanc lin		③			2800 × 1300 × 19			
<b>UCHR</b>	champagner champagne		③			2800 × 1300 × 19			
<b>USWR</b>	schneeweiss blanc neige		③			2800 × 1300 × 19			NCS 0510-R
<b>UGGR</b>	gletschergrau gris glacier		③			2800 × 1300 × 19			NCS ca. S 2500-N

**SPEZIFIKATION**

Frontausführung MDF light-Platte 17 mm, beidseitig dekorgleich mit 0.8 mm Acryl belegt.











Zu beachten Horizontale Anwendung für starke Beanspruchung ungeeignet  
Laserkanten nur möglich bei rechteckigen Teilen

**SPÉCIFICATIONS**

Exécution des faces Panneaux MDF-Light 17 mm plaqués du même décor acryl 0.8 mm sur deux faces

À noter Panneaux inappropriés pour les utilisations horizontales à usage intense. Les chants Laser sont uniquement possibles pour des pièces rectangulaires.

## ACHAT | AZURIT

	<b>URWA</b> reinweiss blanc
	<b>UHGA</b> hellgrau gris clair
	<b>UVGA</b> vulkangrau gris volcan
	<b>UNBA</b> nebelblau bleu brume
	<b>UTGA</b> teichgrün vert étang
	<b>ULWA</b> feinenweiss blanc lin
	<b>USBA</b> sandbeige beige sable
	<b>USGA</b> sandgrau gris sable
	<b>USZA</b> schwarz noir
	<b>UPRA</b> porphyr rot rouge porphyre



			Preisklasse classe de prix	Laserkante Chant laser	Race	Plattenmasse mm L × B ≈ D Dimensions plaque mm L × l ≈ E	Kunstharz Stratifilé	Kante >19 mm Chant >19 mm	Nächst passende NCS-Nr. N° NCS le plus proche
<b>URWA</b>	reinweiss blanc		7			3050 × 1300 × 19	•	•	NCS S 0505-R60B
<b>UHGA</b>	hellgrau gris clair		7			3050 × 1300 × 19	•	•	NCS S 2000-N
<b>UVGA</b>	vulkangrau gris volcan		7			3050 × 1300 × 19	•	•	NCS S 7500-N
<b>UNBA</b>	nebelblau bleu brume		7			3050 × 1300 × 19	•	•	NCS S 4020-R90B
<b>UTGA</b>	teichgrün vert étang		7			3050 × 1300 × 19	•	•	NCS S 7005-B80G
<b>ULWA</b>	leinenweiss blanc lin		7			3050 × 1300 × 19	•	•	NCS S 0502-Y50R
<b>USBA</b>	sandbeige beige sable		7			3050 × 1300 × 19	•	•	NCS S 1505-Y40R
<b>USGA</b>	sandgrau gris sable		7			3050 × 1300 × 19	•	•	NCS S 5502-Y
<b>USZA</b>	schwarz noir		7			3050 × 1300 × 19	•	•	NCS S 8500-N
<b>UPRA</b>	porphyr rot rouge porphyre		7			3050 × 1300 × 19	•	•	NCS S 5020-R

## AZURIT

			Preisklasse classe de prix	Laserkante Chant laser	Race	Plattenmasse mm L × B ≈ D Dimensions plaque mm L × l ≈ E	Kunstharz Stratifilé	Kante >19 mm Chant >19 mm	Nächst passende NCS-Nr. N° NCS le plus proche
<b>URWA</b>	reinweiss blanc		12			3050 × 1300 × 12	•	•	NCS S 0505-R60B
<b>UHGA</b>	hellgrau gris clair		12			3050 × 1300 × 12	•	•	NCS S 2000-N
<b>UVGA</b>	vulkangrau gris volcan		12			3050 × 1300 × 12	•	•	NCS S 7500-N
<b>UNBA</b>	nebelblau bleu brume		12			3050 × 1300 × 12	•	•	NCS S 4020-R90B
<b>UTGA</b>	teichgrün vert étang		12			3050 × 1300 × 12	•	•	NCS S 7005-B80G
<b>ULWA</b>	leinenweiss blanc lin		12			3050 × 1300 × 12	•	•	NCS S 0502-Y50R
<b>USBA</b>	sandbeige beige sable		12			3050 × 1300 × 12	•	•	NCS S 1505-Y40R
<b>USGA</b>	sandgrau gris sable		12			3050 × 1300 × 12	•	•	NCS S 5502-Y
<b>USZA</b>	schwarz noir		12			3050 × 1300 × 12	•	•	NCS S 8500-N
<b>UPRA</b>	porphyr rot rouge porphyre		12			3050 × 1300 × 12	•	•	NCS S 5020-R

## SPEZIFIKATION

Frontausführung  
Zu beachten










MDF-Light-Platte beidseitig werksbelegt, supermatt fenix  
Horizontale Anwendung für starke Beanspruchung ungeeignet  
Laserkanten nur möglich bei rechteckigen Teilen










## SPÉCIFICATIONS

Exécution des faces  
À noter

Panneaux MDF avec 2 faces plaquées, Supermatt Fenix  
Panneaux inappropriés pour les utilisations horizontales à usage intense.  
Les chants Laser sont uniquement possibles pour des pièces rectangulaires.

## LINO

	<b>LPG</b> pistache pistache
	<b>LOG</b> olivgrün vert olive
	<b>LMG</b> mangrovengrün vert mangrove
	<b>LDG</b> dunkelgrau gris foncé
	<b>LSZ</b> schwarz noir
	<b>LNB</b> nachtblau bleu nuit
	<b>LJR</b> jodrot lode rouge
	<b>UMA</b> kante magic alu chant magic alu
	<b>HMPX</b> kante multiplex chant multiplex

			Preisklasse classe de prix	Laserkante chant laser	Race	Plattenmasse mm L x B x D Dimensions plaque mm L x l x E	Kunstharz Stratifié	Kante >19 mm Chant >19 mm	Nächst passende NCS-Nr. N° NCS le plus proche
<b>LPG</b>	pistache pistache		⑧			2800 x 1280 x 19			NCS S 2010-G30Y
<b>LOG</b>	olivgrün vert olive		⑧			2800 x 1280 x 19			NCS S 5010-G
<b>LMG</b>	mangrovengrün vert mangrove		⑧			2800 x 1280 x 19			NCS S 8010-B90G
<b>LDG</b>	dunkelgrau gris foncé		⑧			2800 x 1280 x 19			NCS S 8000-N
<b>LSZ</b>	schwarz noir		⑧			2800 x 1280 x 19			NCS S 9000-N
<b>LNB</b>	nachtblau bleu nuit		⑧			2800 x 1280 x 19			NCS S 7010-R90B
<b>LJR</b>	jodrot lode rouge		⑧			2800 x 1280 x 19			NCS S 7010-R10B
<b>UMA</b>	kante magic alu chant magic alu								
<b>HMPX</b>	kante multiplex chant multiplex								



**SPEZIFIKATION**

**Frontausführung** Spanplatte beidseitig mit Linoleum belegt  
Norm = Kante magic alu; UMA und Kante multiplex; HMPX

**Farbabweichungen** Furniture Linoleum wird aus natürlichen, nachwachsenden Rohstoffen gefertigt, deshalb kann es bei unterschiedlichen Chargen zu leichten Farbabweichungen kommen. Das ist bei Nachbestellungen zu berücksichtigen.

**Zu beachten** Horizontale Anwendung für starke Beanspruchung ungeeignet

**Natürliche Rohstoffe** Linoleum besteht zu 97 % aus nachwachsenden Rohstoffen, wird umweltschonend gefertigt, ist extrem langlebig und am Ende seiner Lebensdauer biologisch abbaubar. Beste öko-Bilanzen.

**SPÉCIFICATIONS**










**Exécution des faces** Aggloméré avec 2 faces en linoléum  
Norme = chant Magic Alu: UMA et chant multiplex: HMPX

**Variations de couleurs** Le linoléum est fabriqué à partir de matières premières naturelles et renouvelables, ce qui peut entraîner de légers écarts de couleur pour des lots différents. Tenez-en compte lors de vos commandes.

**À noter** Panneaux inappropriés pour les utilisations horizontales à usage intense.

**Produit naturel** Le linoléum est composé à 97% de matières premières renouvelables, produit de manière écologique, extrêmement durable et biodégradable en fin de vie. Meilleur bilan écologique.

## PERIDOT

	<b>PWEM</b> weiss métalllic blanc métalique
	<b>PGSM</b> grau sprenkel métalllic gris moucheté métallisé
	<b>PSZM</b> schwarz métalllic noir métallisé
	<b>PNBL</b> nachtblau bleu nuit
	<b>PLGS</b> lichtgrau sprenkel gris clair moucheté
	<b>PSGR</b> salbeigrün vert sauge
	<b>PMBR</b> muskatbraun brun muscade
	<b>PSDS</b> sand sprenkel sable moucheté
	<b>PSRT</b> savannahrot rouge savane



			Preisklasse classe de prix	Laserkante Chant laser	Race	Plattenmasse mm L x B x D Dimensions plaque mm L x l x E	Kunstharz Stratifilé	Kante >19 mm Chant >19 mm	Nächst passende NCS-Nr. N° NCS le plus proche
<b>PWEM</b>	weiss metallic blanc métallique		8			6000 x 1400 x 19			
<b>PGSM</b>	grau sprenkel metallic gris moucheté métallisé		8			6000 x 1400 x 19			
<b>PSZM</b>	schwarz metallic noir métallisé		8			6000 x 1400 x 19			
<b>PNBL</b>	nachtblau bleu nuit		8			6000 x 1400 x 19			NCS S 8010-R90B
<b>PLGS</b>	lichtgrau sprenkel gris clair moucheté		8			6000 x 1400 x 19			50% S 5005-Y50R 50% S 2000-N
<b>PSGR</b>	salbeigrün vert sauge		8			6000 x 1400 x 19			NCS S 5010-G30Y
<b>PMBR</b>	muskatbraun brun muscade		8			6000 x 1400 x 19			NCS S 7005-Y50R
<b>PSDS</b>	sand sprenkel sable moucheté		8			6000 x 1400 x 19			
<b>PSRT</b>	savannahrot rouge savane		8			6000 x 1400 x 19			NCS S 5020-Y80R

**SPEZIFIKATION**

Frontausführung

MDF mit Pulverbeschichtung ringsum

Zu beachten

Kanten sind allseitig fugenlos und leicht gefast  
Kleine Farbdifferenzen bei Nachlieferungen können wir nicht ausschliessen und müssen akzeptiert werden

Umweltfreundlich

Eventuelle Aufhängebohrungen sind zu berücksichtigen  
Horizontale Anwendung für starke Beanspruchung ungeeignet

Hochwertig

Wir können alle Farben inklusive Metallic-Effekte bei praktischer Design-Freiheit beschichten. Eine sehr kratzfeste, abriebfeste, chemikalienbeständige, keimfreie, fugenlose und saubere Oberfläche mit einer warmen leichten Struktur.

Ökologie

Dabei verwenden wir weder Giftstoffe noch irgendwelche Lösungsmittel. Unsere Möbel sind für Allergiker sehr gut geeignet. Sie sind geruchslos und auch geruchsneutral, das heisst, die Oberfläche nimmt keinen anderen Geruch an bei Kontakt mit Esswaren

- völlig lösungsmittel-, gift- und keimfrei
- eco-1-bewertet: Höchste Anforderungen von eco-bau und Minergie-Eco im Hinblick auf ökologische und gesundheitliche Anforderungen sehr gut geeignet für Minergie-ECO. Entspricht 1. Priorität ECO-BKP
- geringer Energieverbrauch und praktisch keine Emissionswerte beim Auftragen der Oberfläche
- fast vollständige Rückführung des Over-Sprays in den Produktionskreislauf



**SPÉCIFICATIONS**

Exécution des faces

Panneaux MDF avec toutes les faces thermopoudrées  
Les chants sont légèrement chanfreinés et sans joint.

À noter

De petites différences de couleurs ne peuvent être exclues et doivent être acceptées  
Des percages de suspension sont possibles et doivent être pris en compte.

Écorésponsable

Panneaux inappropriés pour les utilisations horizontales à usage intense.

Bonne qualité

Nous pouvons poudrer toutes les couleurs, y compris les effets métalliques avec une grande liberté dans les formes. La structure est agréable pour une surface sans soudure, propre, sans bavure, hautement résistante aux rayures, à l'abrasion, aux produits chimiques. Nous n'utilisons ni toxines ni solvants. Nos meubles sont très bien adaptés aux personnes allergiques. Ils sont inodores et restent neutre de toute odeur, c'est-à-dire que la surface ne prend pas l'odeur des aliments.

Écologique

- Absolument sans solvant, sans poison et sans germe
- Noté Eco 1: exigences élevées en matière de construction écologique et Minergie-Eco en ce qui concerne les exigences écologiques et sanitaires. Très approprié pour Minergie ECO. Correspond à la première priorité ECO-CFC
- Faible consommation d'énergie et pratiquement aucun niveau d'émission lors de l'application de la surface.
- Réutilisation presque complète de la sur-pulvérisation dans le cycle de production.



	<b>OCB</b> cobalt cobalt
	<b>OSI</b> silber argent
	<b>OTI</b> titan titan
	<b>OAZ</b> anthrazit anthracite
	<b>OKK</b> kokos noix de coco
	<b>OPF</b> pfeffer poivre
	<b>OKR</b> koriander coriandre
	<b>OMN</b> mohn pavot
	<b>OPL</b> polar polaire
	<b>OPZ</b> pazifik pacifique
	<b>OAT</b> atlantik atlantique
	<b>OOC</b> ocean océan
	<b>OCR</b> curuba curuba
	<b>OCI</b> citron citron
	<b>OAN</b> ananas ananas
	<b>OKW</b> kiwi kiwi
	<b>OPT</b> pistazie pistache
	<b>OOG</b> olivgrün vert olive
	<b>OSF</b> safran safran
	<b>OPK</b> paprika paprika
	<b>OCH</b> chili piment
	<b>OPM</b> pomodoro tomate
	<b>OAM</b> amarone amarone

ST

SM

OPAL

HG

			Preisklasse classe de prix	Laserkante Chant laser	Race	Plattenmasse mm L x B x D Dimensions plaque mm L x l x E	Kunstharz Stratifilé	Kante >19 mm Chant >19 mm	Nächst passende NCS-Nr. N° NCS le plus proche
<b>OCB</b>	cobalt cobalt		8			2800 x 2070 x 19			NCS S 0300-N
<b>OSI</b>	silber argent		8			2800 x 2070 x 19			NCS S 2500-N
<b>OTI</b>	titan titan		8			2800 x 2070 x 19			NCS S 5500-N
<b>OAZ</b>	anthrazit anthracite		8			2800 x 2070 x 19			NCS S 8000-N
<b>OKK</b>	kokos noix de coco		8			2800 x 2070 x 19			NCS S 0505-Y20R
<b>OPF</b>	pfeffer poivre		8			2800 x 2070 x 19			NCS S 2005-Y20R
<b>OKR</b>	koriander coriandre		8			2800 x 2070 x 19			NCS S 4005-Y20R
<b>OMN</b>	mohn pavot		8			2800 x 2070 x 19			NCS S 7005-Y20R
<b>OPL</b>	polar polaire		8			2800 x 2070 x 19			NCS S 0515-R80B
<b>OPZ</b>	pazifik pacifique		8			2800 x 2070 x 19			NCS S 3020-R80B
<b>OAT</b>	atlantik atlantique		8			2800 x 2070 x 19			NCS S 5020-R80B
<b>OOC</b>	ocean océan		8			2800 x 2070 x 19			NCS S 8010-R90B
<b>OCR</b>	curuba curuba		8			2800 x 2070 x 19			NCS S 0515Y
<b>OCI</b>	citron citron		8			2800 x 2070 x 19			NCS S 0530-Y
<b>OAN</b>	ananas ananas		8			2800 x 2070 x 19			NCS S 0540-Y
<b>OKW</b>	kiwi kiwi		8			2800 x 2070 x 19			NCS S 0540-G60Y
<b>OPT</b>	pistazie pistache		8			2800 x 2070 x 19			NCS S 1060-G60Y
<b>OOG</b>	olivgrün vert olive		8			2800 x 2070 x 19			NCS S 3060-G60Y
<b>OSF</b>	safran safran		8			2800 x 2070 x 19			NCS S 1060-Y50R
<b>OPK</b>	paprika paprika		8			2800 x 2070 x 19			NCS S 0570-Y50R
<b>OCH</b>	chili piment		8			2800 x 2070 x 19			NCS S 1080-Y80R
<b>OPM</b>	pomodoro tomate		8			2800 x 2070 x 19			
<b>OAM</b>	amarone amarone		8			2800 x 2070 x 19			NCS S 6030-R10B
<b>OPAL ST</b>	strukturlack laqué structuré		8						
<b>OPAL SM</b>	seidenmatt lackiert laqué satiné		8						
<b>OPAL HG</b>	hochglanz lackiert laqué brillant		13						

**SPEZIFIKATION**

Frontausführung

MDF mit Grundierfolie. Ringsum bekantet und lackiert  
Sämtliche RAL- und NCS-Farben möglich

Kanten sind allseitig fugenlos und leicht gerundet

Zu beachten

Horizontale Anwendung für starke Beanspruchung ungeeignet

Kleine Farbdifferenzen bei Nachlieferungen können wir nicht ausschliessen und müssen akzeptiert werden

**SPÉCIFICATIONS**

Exécution des faces

MDF avec couche de fond. Chants plaqués et laqués tout autour.

Toutes les couleurs RAL et NCS sont possibles

Les chants sont légèrement arrondis et sans joint

À noter

Panneaux inappropriés pour les utilisations horizontales à usage intense.

De petites différences de couleurs ne peuvent être exclues et doivent être acceptées

**WOOD-SIERRA****SESL**


eiche schlicht  
chêne sobre

**SEWI**

eiche wild  
chêne sauvage

**SEAN**

eiche antik  
chêne ancien

**SEVU**

eiche vulkan  
chêne volcan

**SUSL**

ulme schlicht  
orme sobre

**SNAR**

nussbaum amerikaner rustikal  
noyer rustique d'amérique

			Preisklasse classe de prix	Plattenmasse mm L x B x D Dimensions plaque mm L x l x E
<b>SESL</b>	eiche schlicht chêne sobre		9	2800 x 2070 x 19
<b>SEWI</b>	eiche wild chêne sauvage		9	2800 x 2070 x 19
<b>SEAN</b>	eiche antik chêne ancien		9	2800 x 2070 x 19
<b>SEVU</b>	eiche vulkan chêne volcan		9	2800 x 2070 x 19
<b>SUSL</b>	ulme schlicht orme sobre		9	2800 x 2070 x 19
<b>SNAR</b>	nussbaum amerikaner rustikal noyer rustique d'amérique		9	2800 x 2070 x 19

Komplette Plattendekore auf den folgenden Seiten

**SPEZIFIKATION**

Frontausführung

Industriefurnierte Spanplatten, naturmatt lackiert

Furnierrollenkante leicht gerundet

Zu beachten

Horizontale Anwendung für starke Beanspruchung ungeeignet

Kleine Farbdifferenzen bei Nachlieferungen können wir nicht ausschliessen und müssen akzeptiert werden

**SPÉCIFICATIONS**

Exécution des faces

Placage de bois collé industriellement sur aggloméré

Chants en placage légèrement arrondis

À noter

Panneaux inappropriés pour les utilisations horizontales à usage intense.

De petites différences de couleurs ne peuvent être exclues et doivent être acceptées



**SEWI**

eiche wild  
chêne sauvage

**SESL**

eiche schlicht  
chêne sobre

**SEAN**

eiche antik  
chêne ancien



**SUSL**

ulme schlicht  
orme sobre








**SEVU**

eiche vulkan  
chêne volcan

**SNAR**

nussbaum amerikaner rustikal  
noyer rustique d'amérique

## ARBEITSFLÄCHEN PLANS DE TRAVAIL

	<b>AWEP</b> weiss perl blanc perle
	<b>ASD</b> speckstein dunkel pierre à lard foncé
	<b>ARIG</b> rio granit rio granit
	<b>AVRG</b> rio granit rio granit
	<b>AVAM</b> aruba marmor marbre d'aruba
	<b>AVMD</b> manta durchgefärbt manta teinté
	<b>AVWD</b> weiss durchgefärbt blanc teinté



			Preisklasse classe de prix	Laserkante Chant laser	Race	Plattenmasse mm L × B ≈ D Dimensions plaque mm L × l ≈ E	Kunstharz Stratifié	Kante >19 mm Chant >19 mm	Nächst passende NCS-Nr. N° NCS le plus proche
<b>AWEP</b>	weiss perl blanc perle		1			5300 × 600/900 × 29	•	•	NCS S 0500-N
<b>ASD</b>	speckstein dunkel pierre à lard foncé		1			5300 × 600/900 × 29	•	•	
<b>ARIG</b>	rio granit rio granit		1			5200 × 600/900 × 29	•	•	

### SPEZIFIKATION

Ausführung Spanplatte mit Kunstharzplatten belegt, Unterseite beschichtet  
Vorderkante Radius = 3 mm  
Zu beachten nicht geeignet als Nischenrückwand

### SPÉCIFICATIONS

Exécution Aggloméré plaqué stratifié dessus, mélaminé dessous.  
Rayon = 3 mm  
À noter Inappropriés comme panneaux fond de niche

# ARBEITSFLÄCHEN VOLLKERN PLAN DE TRAVAIL HPL PLEINE MASSE

			Preisklasse classe de prix	Laserkante Chant laser	Race	Plattenmasse mm L × B ≈ D Dimensions plaque mm L × l ≈ E	Kunstharz Stratifié		Nächst passende NCS-Nr. N° NCS le plus proche
<b>AVRG</b>	rio granit rio granit		1			3650 × 655 × 12	•		
<b>AVAM</b>	aruba marmor marbre d'aruba		1			4200 × 655 × 12	•		
<b>AVMD</b>	manta durchgefärbt manta teinté		1			4200 × 655 × 12	•		
<b>AVWD</b>	weiss durchgefärbt blanc teinté		1			3650 × 655 × 12	•		NCS 0502-Y

### SPEZIFIKATION

Ausführung Vollkernplatten  
Vorderkante mit Fase  
Zu beachten nicht geeignet als Nischenrückwand





### SPÉCIFICATIONS






Exécution Statifié compact  
Chant avant chanfreiné  
À noter Inappropriés comme panneaux fond de niche

AVWD Erhöhtes Risiko für Verwerfungen bei Veränderung der Raumfeuchte  
AVAM + AVMD Einseitig mit Struktur, Rückseite glatt






AVWD Risiko accru de distorsions en cas de changement d'humidité ambiante  
AVAM + AVMD Structure unilatérale, face arrière lisse.

## NISCHENRÜCKWÄNDE | SOCKEL CRÉDENCES | SOCLES

	<b>NREW</b> edelweiss edelweiss
	<b>NRTO</b> tonerde argile
	<b>NRGR</b> granatrot rouge grenat
	<b>NRPG</b> platingrün platine vert
	<b>NRPC</b> pacific pacifique
	<b>FEG</b> sockel alu gebürstet socle effet acier brossé
	<b>FSP</b> sockel echt alu spiegel socle effet miroir

			Preisklasse classe de prix	Laserkante Chant laser	Race	Plattenmasse mm L × B × D Dimensions plaque mm L × I × E	Kunstharz Stratifié		Nächst passende NCS-Nr. N° NCS le plus proche
<b>NREW</b>	edelweiss edelweiss		①			3300 × 1300 × 5	•		NCS S 0505-R60B
<b>NRTO</b>	tonerde argile		①			3300 × 1300 × 5	•		NCS S 5005-Y50R
<b>NRGR</b>	granatrot rouge grenat		①			3300 × 1300 × 5	•		NCS S 4050-R
<b>NRPG</b>	platingrün platine vert		①			3300 × 1300 × 5	•		NCS S 3020-G70Y
<b>NRPC</b>	pacific pacifique		①			3300 × 1300 × 5	•		NCS S 6020-R90B

## SOCKEL SOCLES

			Preisklasse classe de prix	Laserkante Chant laser	Race	Plattenmasse mm L × B × D Dimensions plaque mm L × I × E	Kunstharz Stratifié		Nächst passende NCS-Nr. N° NCS le plus proche
<b>FEG</b>	sockel alu gebürstet socle effet acier brossé		⑥			3050 × 1300 × 19	•		
<b>FSP</b>	sockel echt alu spiegel socle effet miroir		⑦			3850 × 620 × 19			

### SPEZIFIKATION

Zu beachten

Horizontale Anwendung nicht empfohlen!

### SPÉCIFICATIONS

À noter

Inappropriés comme panneaux fond de niche