


Avaliação Stricto Sensu

Biomedicina Translacional

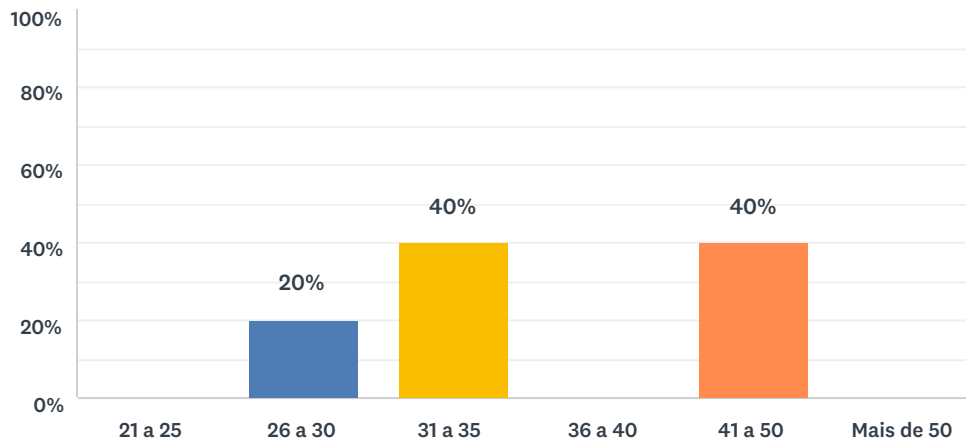
Doutorado

2017



Q1 Faixa Etária

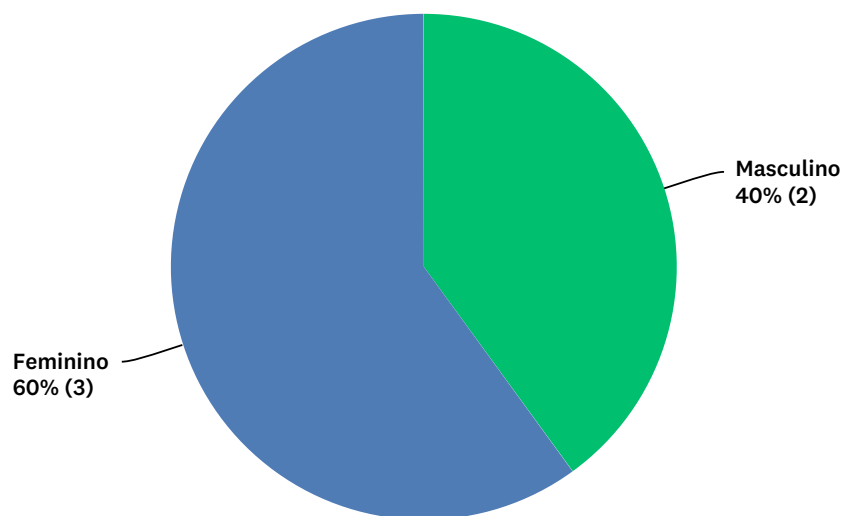
Answered: 5 Skipped: 0



ANSWER CHOICES	RESPONSES	
21 a 25	0%	0
26 a 30	20%	1
31 a 35	40%	2
36 a 40	0%	0
41 a 50	40%	2
Mais de 50	0%	0
TOTAL		5

Q2 Gênero

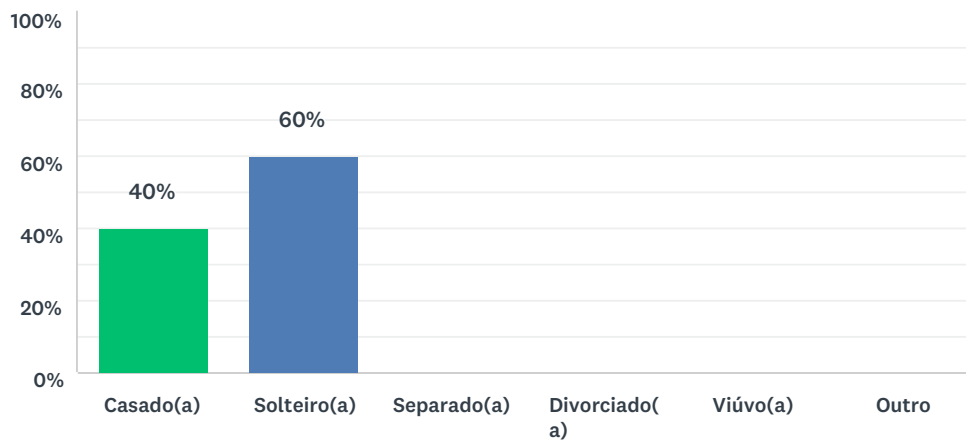
Answered: 5 Skipped: 0



ANSWER CHOICES	RESPONSES	
Masculino	40%	2
Feminino	60%	3
Outro	0%	0
TOTAL		5

Q3 Estado Civil

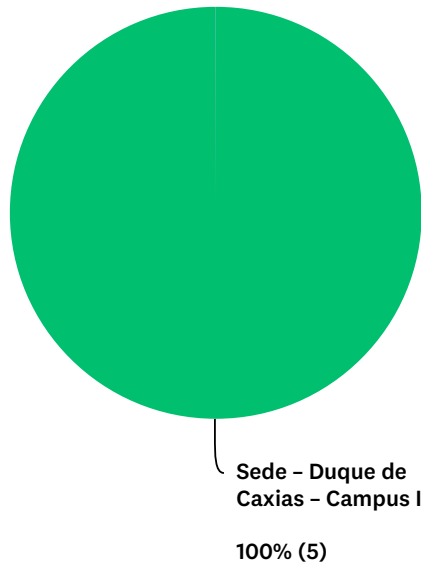
Answered: 5 Skipped: 0



ANSWER CHOICES	RESPONSES	
Casado(a)	40%	2
Solteiro(a)	60%	3
Separado(a)	0%	0
Divorciado(a)	0%	0
Viúvo(a)	0%	0
Outro	0%	0
TOTAL		5

Q4 Unidade em que estuda

Answered: 5 Skipped: 0



ANSWER CHOICES	RESPONSES	
Sede – Duque de Caxias – Campus I	100%	5
Lapa – Rio de Janeiro – Campus II	0%	0
TOTAL		5

Q5 Curso que frequenta

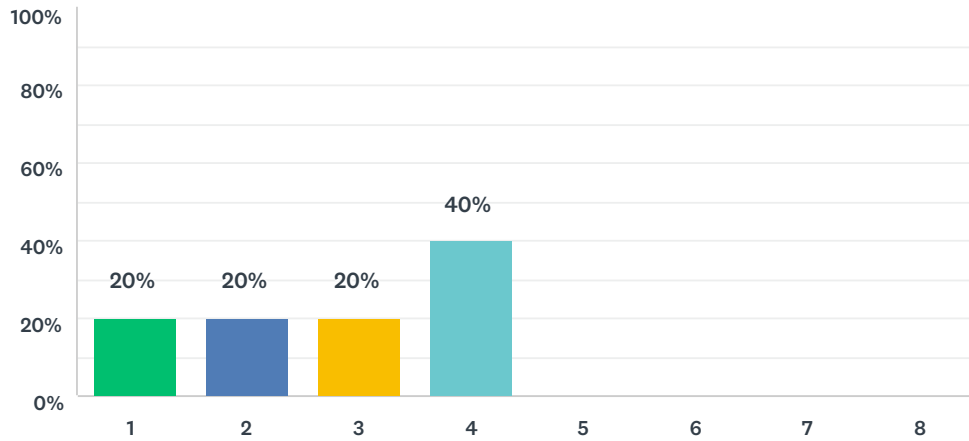
Answered: 5 Skipped: 0



ANSWER CHOICES	RESPONSES	
Biomedicina Translacional - Doutorado	100%	5
Administração - Mestrado Acadêmico	0%	0
Administração - Doutorado	0%	0
Biomedicina Translacional - Mestrado Acadêmico	0%	0
Ensino das Ciências na Educação Básica - Mestrado Profissional	0%	0
Humanidades, Culturas e Artes - Mestrado Acadêmico	0%	0
Humanidades, Culturas e Artes - Doutorado	0%	0
Odontologia - Mestrado Profissional	0%	0
Odontologia Clínica e Experimental - Doutorado	0%	0
TOTAL		5

Q6 Período letivo

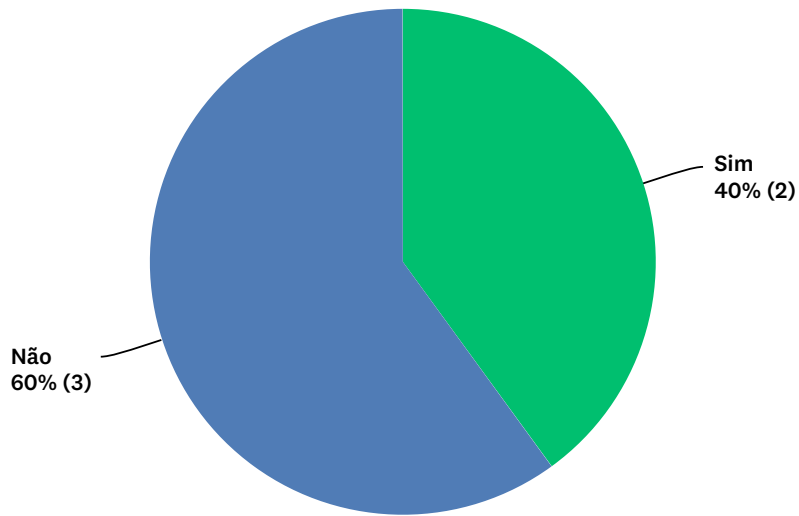
Answered: 5 Skipped: 0



ANSWER CHOICES	RESPONSES	
1	20%	1
2	20%	1
3	20%	1
4	40%	2
5	0%	0
6	0%	0
7	0%	0
8	0%	0
TOTAL		5

Q7 Possui atividade remunerada? (exceto bolsa-auxílio)

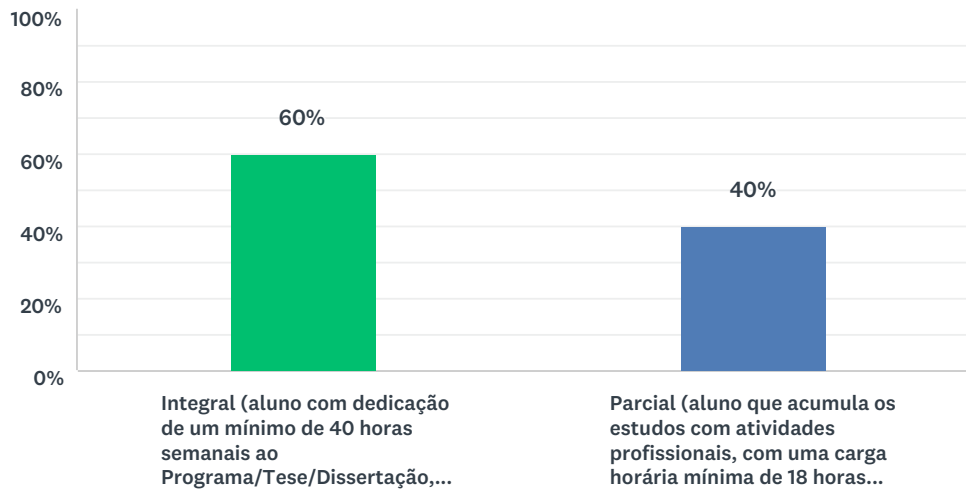
Answered: 5 Skipped: 0



ANSWER CHOICES	RESPONSES	
Sim	40%	2
Não	60%	3
TOTAL		5

Q8 Regime de dedicação ao Programa de Pós-graduação

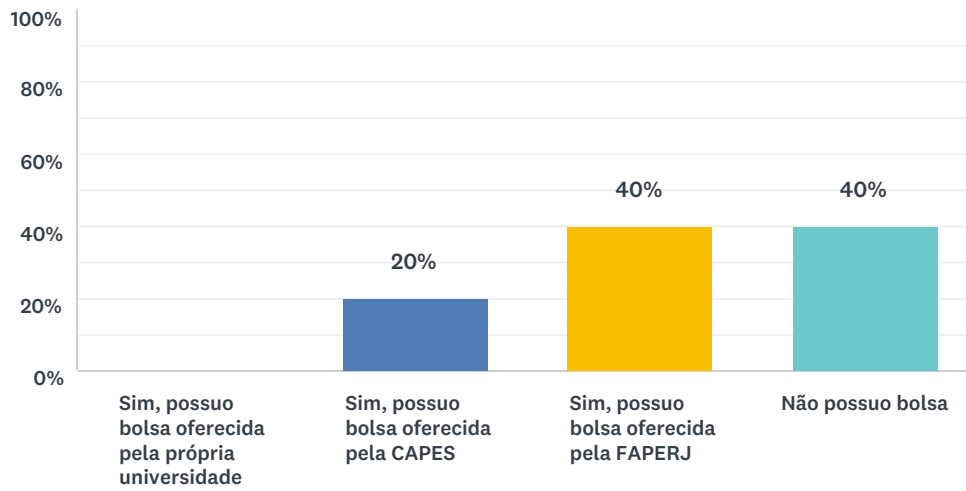
Answered: 5 Skipped: 0



ANSWER CHOICES	RESPONSES	
Integral (aluno com dedicação de um mínimo de 40 horas semanais ao Programa/Tese/Dissertação, cursando um mínimo de 10 créditos por semestre)	60%	3
Parcial (aluno que acumula os estudos com atividades profissionais, com uma carga horária mínima de 18 horas semanais, cursar no mínimo 06 créditos por semestre e custear seus estudos com recursos próprios)	40%	2
TOTAL		5

Q9 Possui algum tipo de bolsa-auxílio para os estudos?

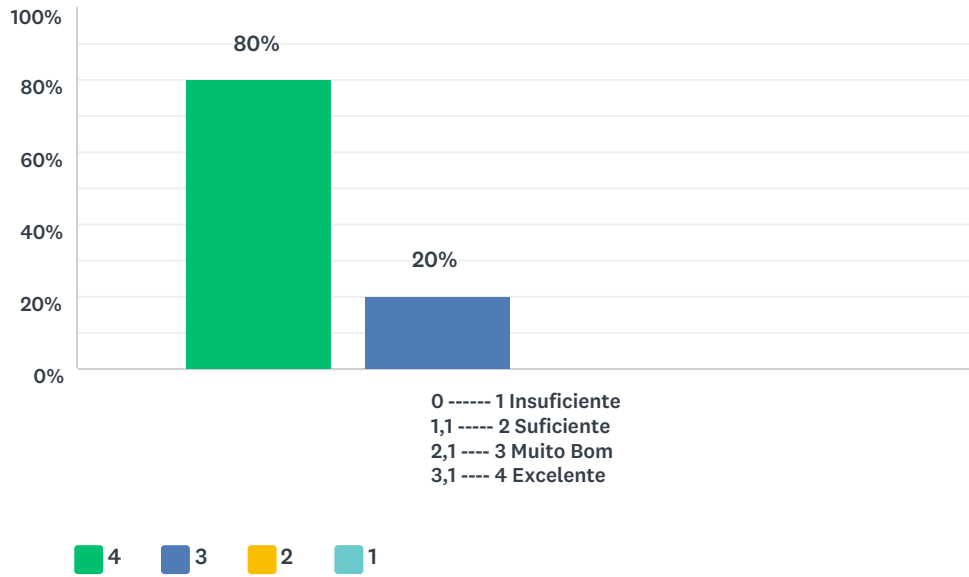
Answered: 5 Skipped: 0



ANSWER CHOICES	RESPONSES	
Sim, possuo bolsa oferecida pela própria universidade	0%	0
Sim, possuo bolsa oferecida pela CAPES	20%	1
Sim, possuo bolsa oferecida pela FAPERJ	40%	2
Não possuo bolsa	40%	2
TOTAL		5

Q10 Processo Seletivo

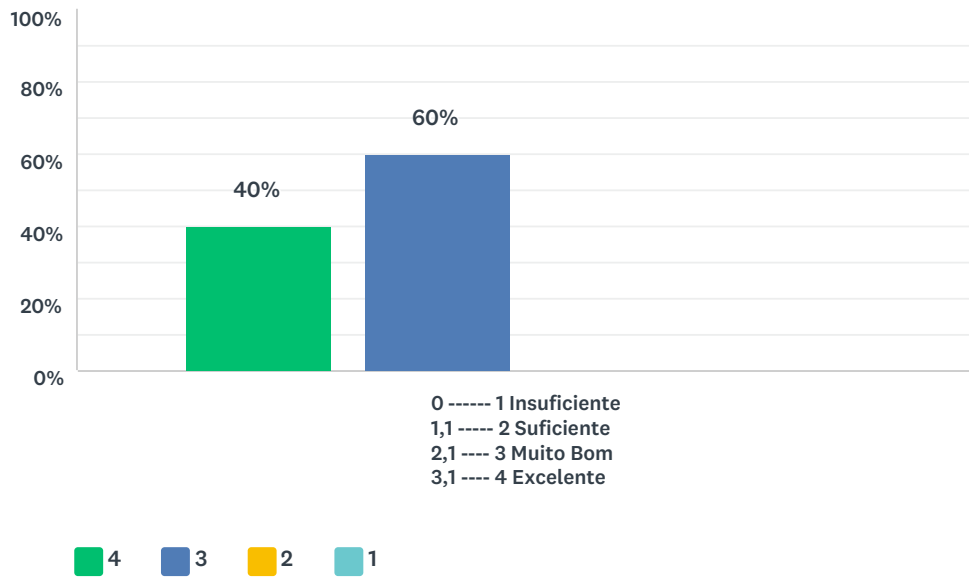
Answered: 5 Skipped: 0



	4	3	2	1	TOTAL	WEIGHTED AVERAGE
0 ----- 1 Insuficiente 1,1 ----- 2 Suficiente 2,1 ----- 3 Muito Bom 3,1 ----- 4 Excelente	80%	20%	0%	0%	5	3.80
	4	1	0	0		

Q11 Grade Curricular

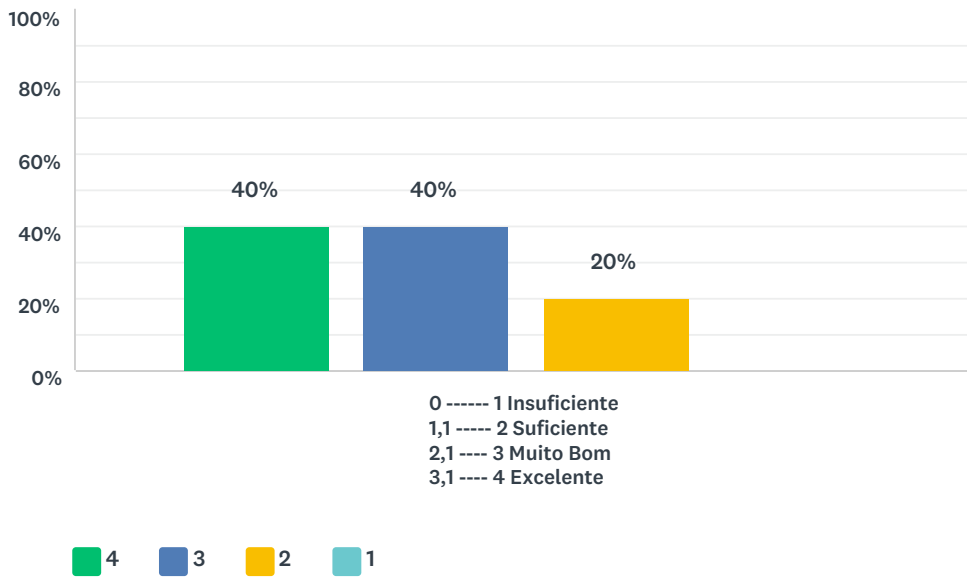
Answered: 5 Skipped: 0



	4	3	2	1	TOTAL	WEIGHTED AVERAGE
0 ----- 1 Insuficiente 1,1 ----- 2 Suficiente 2,1 ---- 3 Muito Bom 3,1 ---- 4 Excelente	40%	60%	0%	0%	5	3.40
	2	3	0	0		

Q12 Disciplinas obrigatórias

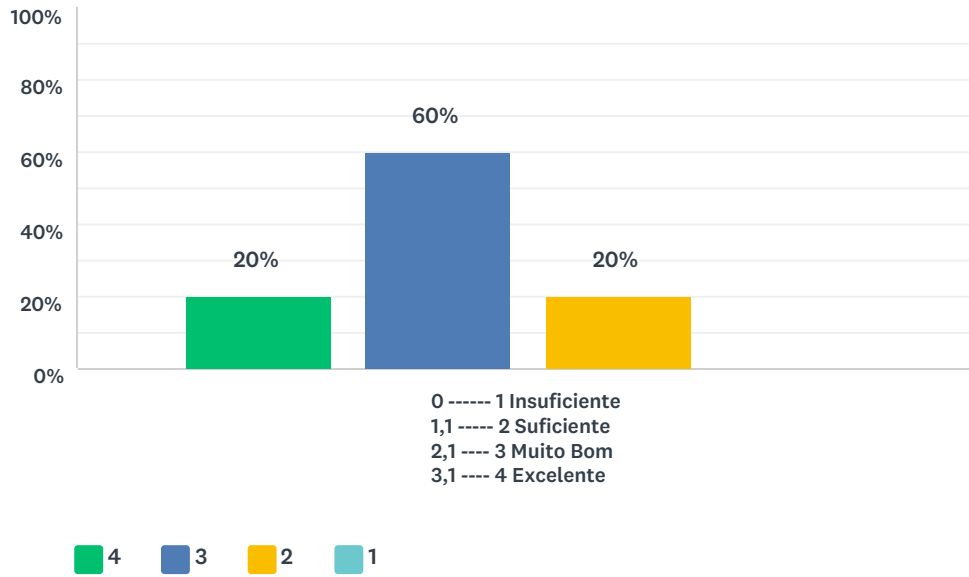
Answered: 5 Skipped: 0



	4	3	2	1	TOTAL	WEIGHTED AVERAGE
0 ----- 1 Insuficiente 1,1 ----- 2 Suficiente 2,1 ----- 3 Muito Bom 3,1 ----- 4 Excelente	40%	40%	20%	0%	5	3.20
	2	2	1	0		

Q13 Disciplinas eletivas

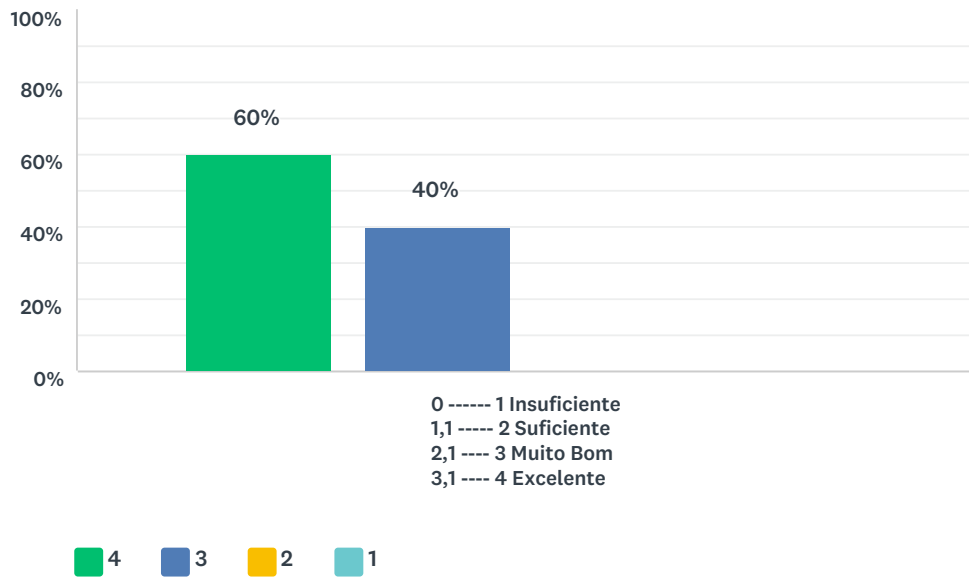
Answered: 5 Skipped: 0



	4	3	2	1	TOTAL	WEIGHTED AVERAGE
0 ----- 1 Insuficiente 1,1 ----- 2 Suficiente 2,1 ---- 3 Muito Bom 3,1 ---- 4 Excelente	20%	60%	20%	0%	5	3.00
	1	3	1	0		

Q14 Aulas, Seminários, Clube de Revistas, Leituras de Texto e Atividades Interativas.

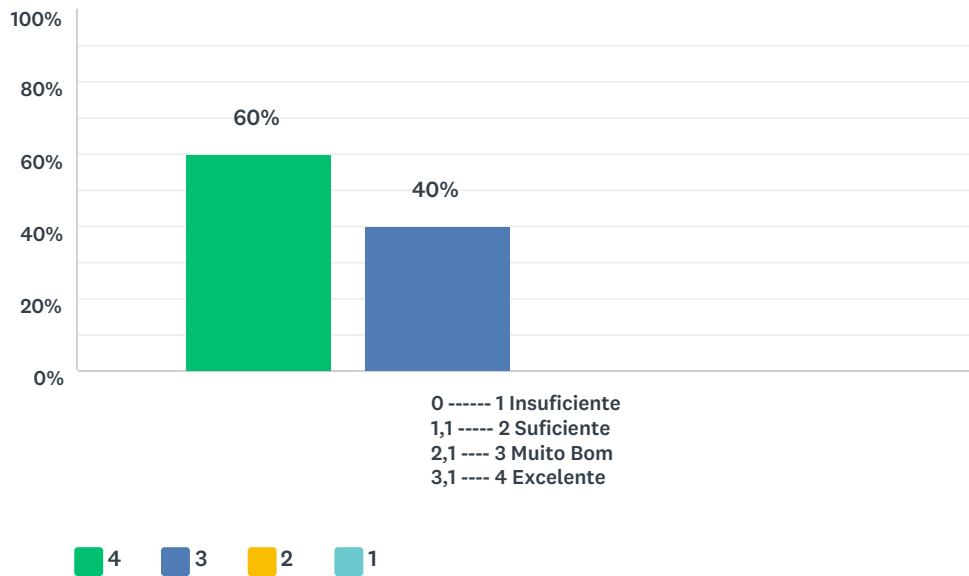
Answered: 5 Skipped: 0



	4	3	2	1	TOTAL	WEIGHTED AVERAGE
0 ----- 1 Insuficiente 1,1 ----- 2 Suficiente 2,1 ---- 3 Muito Bom 3,1 ---- 4 Excelente	60%	40%	0%	0%	5	3.60
	3	2	0	0		

Q15 Motivação à participação em eventos acadêmicos e científicos

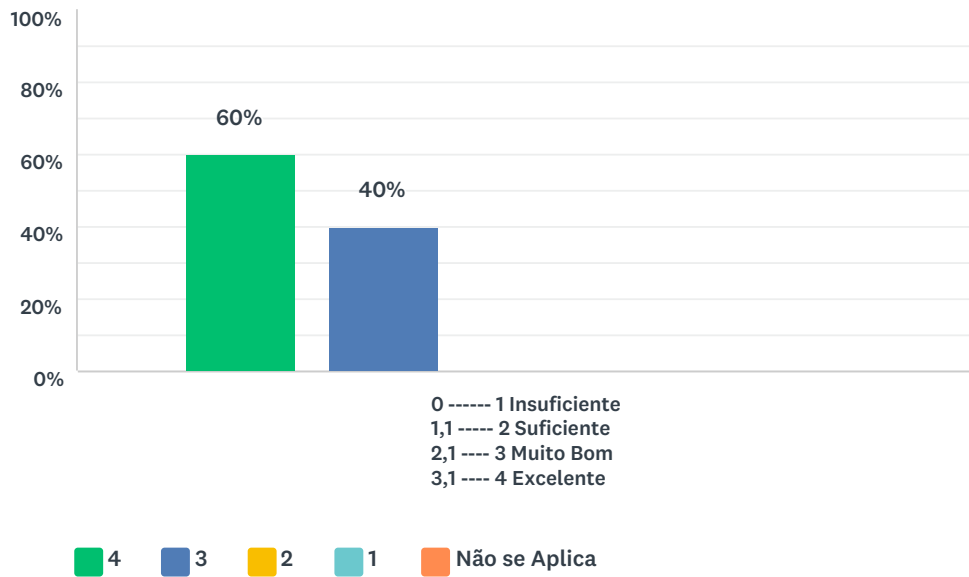
Answered: 5 Skipped: 0



	4	3	2	1	TOTAL	WEIGHTED AVERAGE
0 ----- 1 Insuficiente 1,1 ----- 2 Suficiente 2,1 ---- 3 Muito Bom 3,1 ---- 4 Excelente	60%	40%	0%	0%	5	3.60
	3	2	0	0		

Q16 Acesso aos documentos acadêmicos (extrato acadêmico, certificados, declarações)

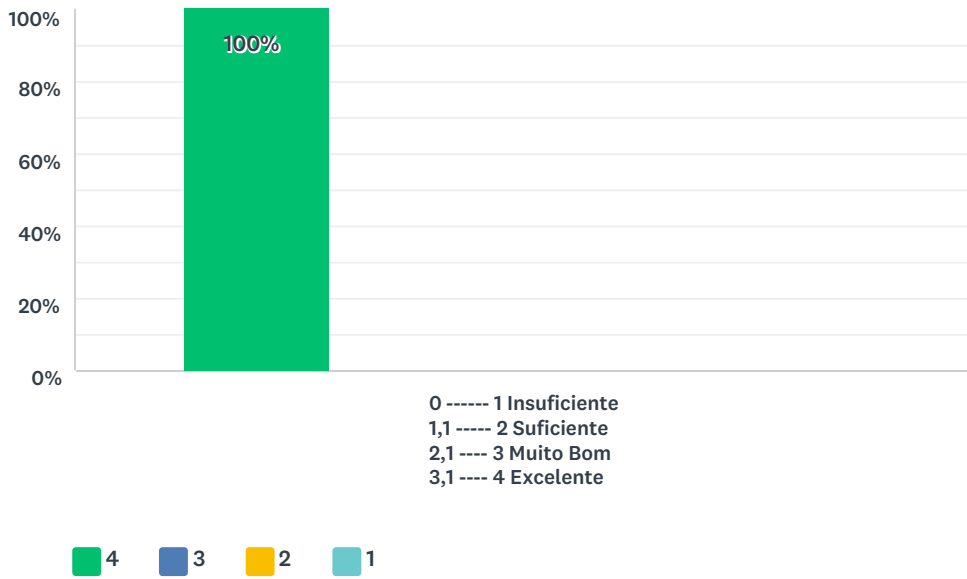
Answered: 5 Skipped: 0



	4	3	2	1	NÃO SE APLICA	TOTAL	WEIGHTED AVERAGE
0 ----- 1 Insuficiente 1,1 ----- 2 Suficiente 2,1 ---- 3 Muito Bom 3,1 ---- 4 Excelente	60%	40%	0%	0%	0%	5	3.60
	3	2	0	0	0		

Q17 Integração com o (a) Orientador (a)

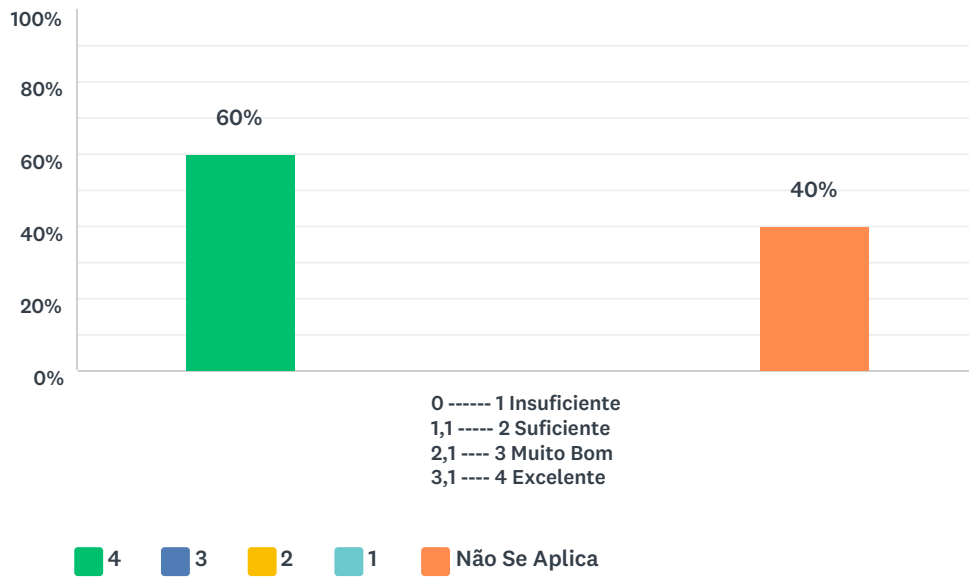
Answered: 5 Skipped: 0



	4	3	2	1	TOTAL	WEIGHTED AVERAGE
0 ----- 1 Insuficiente 1,1 ----- 2 Suficiente 2,1 ---- 3 Muito Bom 3,1 ---- 4 Excelente	100%	0%	0%	0%	5	4.00
	5	0	0	0		

Q18 Integração com o (a) Co-Orientador (a)

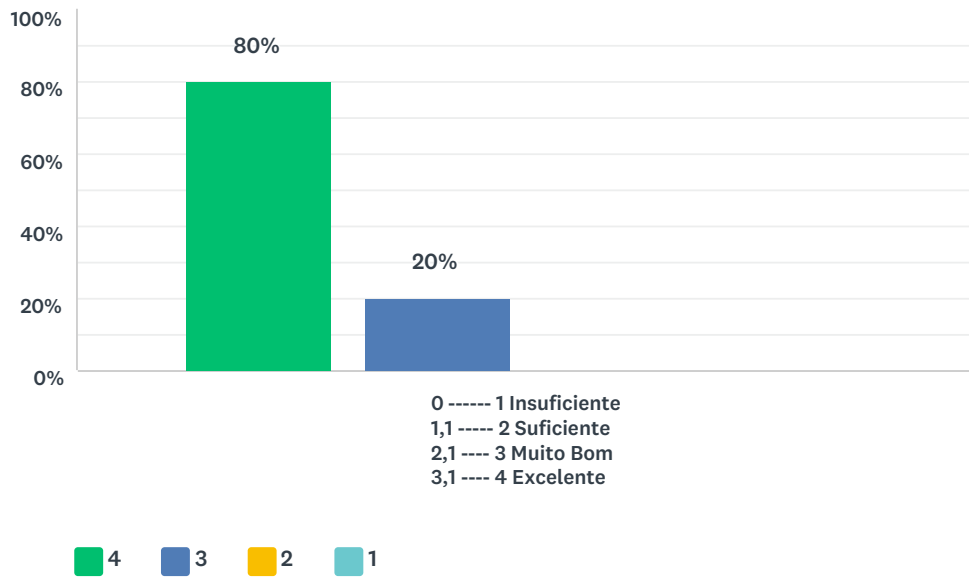
Answered: 5 Skipped: 0



	4	3	2	1	NÃO SE APLICA	TOTAL	WEIGHTED AVERAGE
0 ----- 1 Insuficiente 1,1 ----- 2 Suficiente 2,1 ----- 3 Muito Bom 3,1 ----- 4 Excelente	60%	0%	0%	0%	40%	5	4.00
	3	0	0	0	2		

Q19 Motivação à publicação com professores

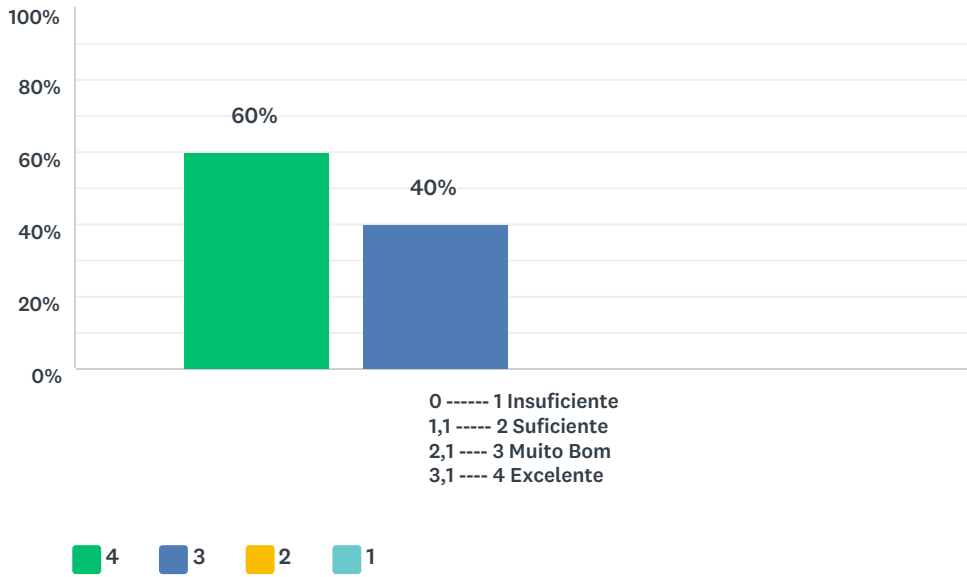
Answered: 5 Skipped: 0



	4	3	2	1	TOTAL	WEIGHTED AVERAGE
0 ----- 1 Insuficiente 1,1 ----- 2 Suficiente 2,1 ----- 3 Muito Bom 3,1 ----- 4 Excelente	80%	20%	0%	0%	5	3.80
	4	1	0	0		

Q20 Com o Corpo Docente - Pontualidade

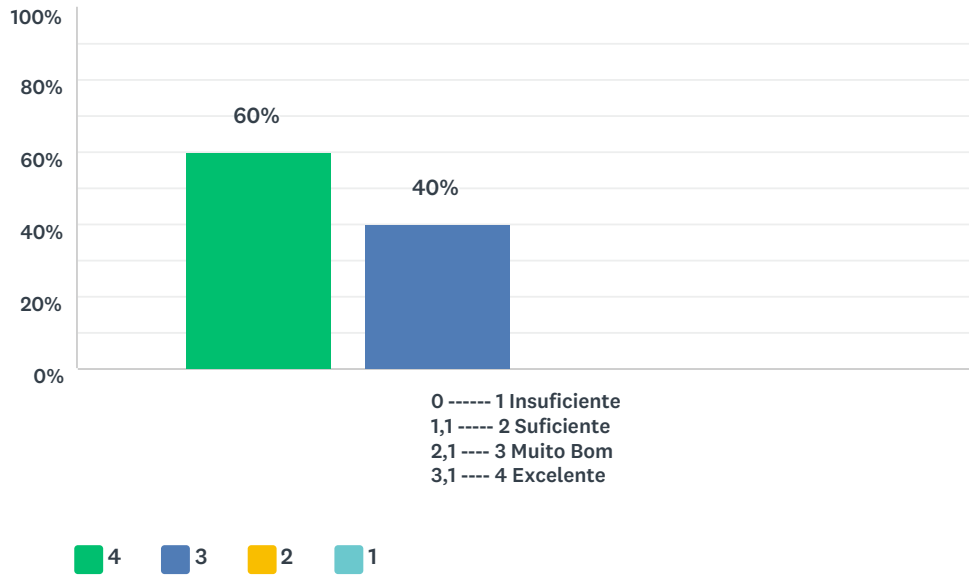
Answered: 5 Skipped: 0



	4	3	2	1	TOTAL	WEIGHTED AVERAGE
0 ----- 1 Insuficiente 1,1 ----- 2 Suficiente 2,1 ---- 3 Muito Bom 3,1 ---- 4 Excelente	60%	40%	0%	0%	5	3.60
	3	2	0	0		

Q21 Com o Corpo Docente - Assiduidade

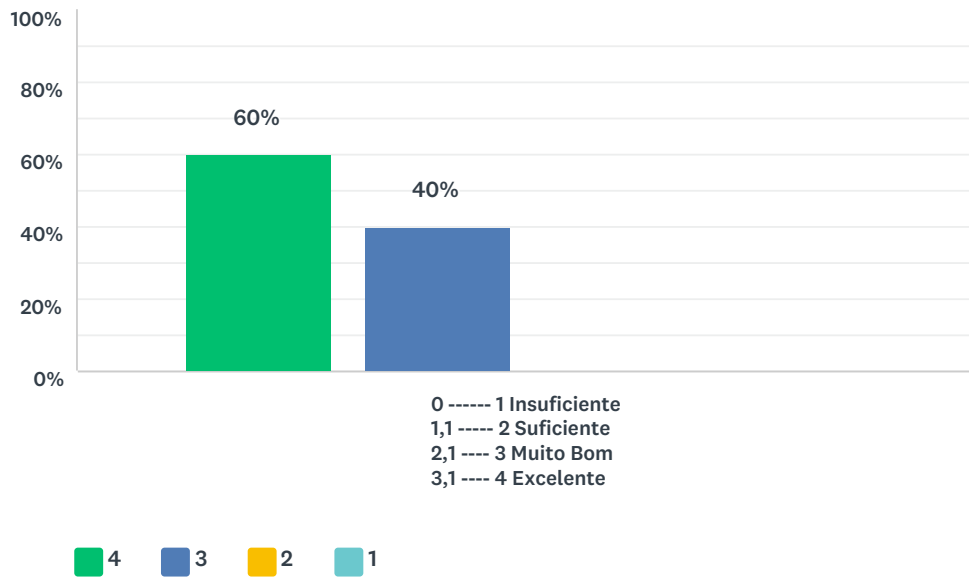
Answered: 5 Skipped: 0



	4	3	2	1	TOTAL	WEIGHTED AVERAGE
0 ----- 1 Insuficiente 1,1 ----- 2 Suficiente 2,1 ----- 3 Muito Bom 3,1 ----- 4 Excelente	60%	40%	0%	0%	5	3.60
	3	2	0	0		

Q22 Com o Corpo Docente - Disponibilidade para atendimento/Dúvidas/Solução de problema

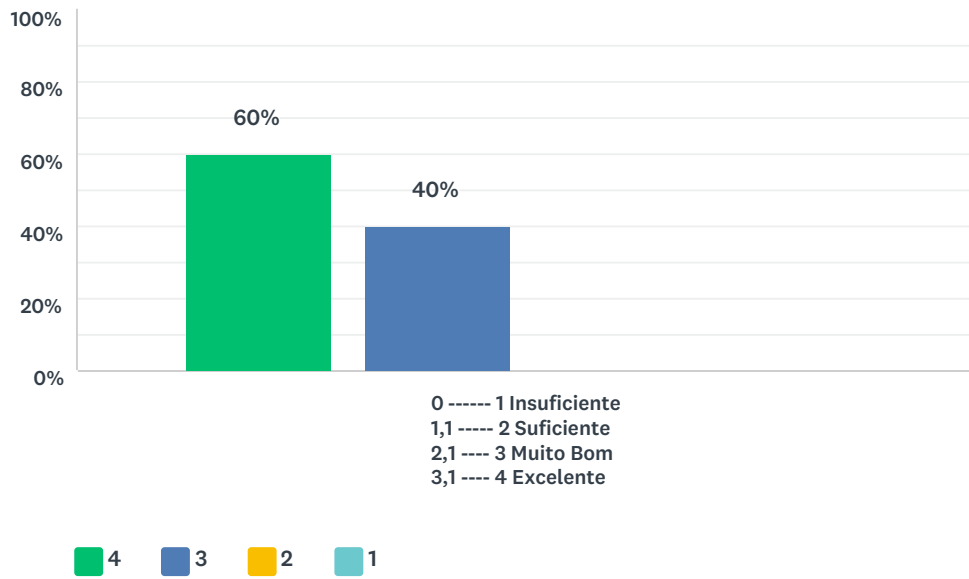
Answered: 5 Skipped: 0



	4	3	2	1	TOTAL	WEIGHTED AVERAGE
0 ----- 1 Insuficiente 1,1 ----- 2 Suficiente 2,1 ---- 3 Muito Bom 3,1 ---- 4 Excelente	60%	40%	0%	0%	5	3.60
	3	2	0	0		

Q23 Com o UniAtendimento

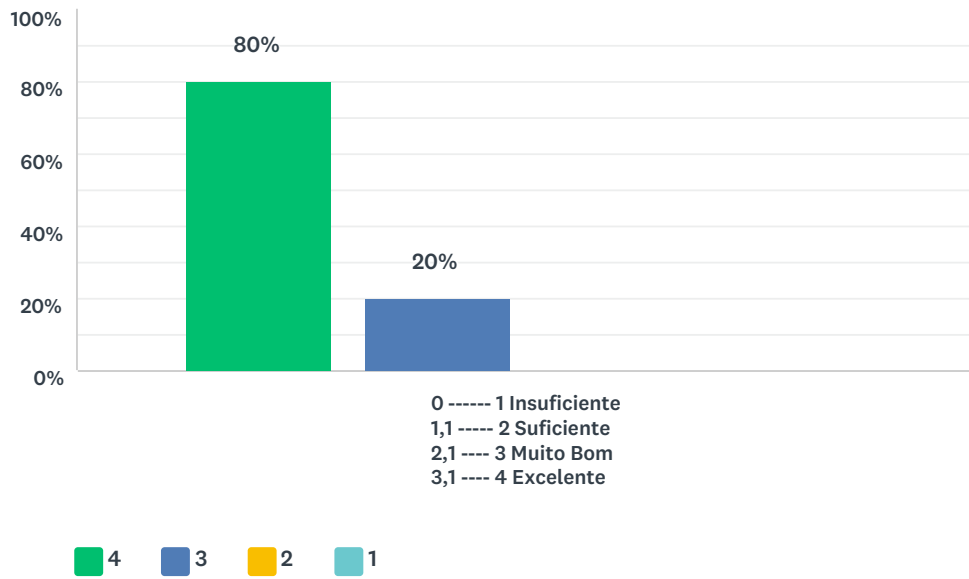
Answered: 5 Skipped: 0



	4	3	2	1	TOTAL	WEIGHTED AVERAGE
0 ----- 1 Insuficiente 1,1 ----- 2 Suficiente 2,1 ---- 3 Muito Bom 3,1 ---- 4 Excelente	60%	40%	0%	0%	5	3.60
	3	2	0	0		

Q24 Com a Secretaria do Programa

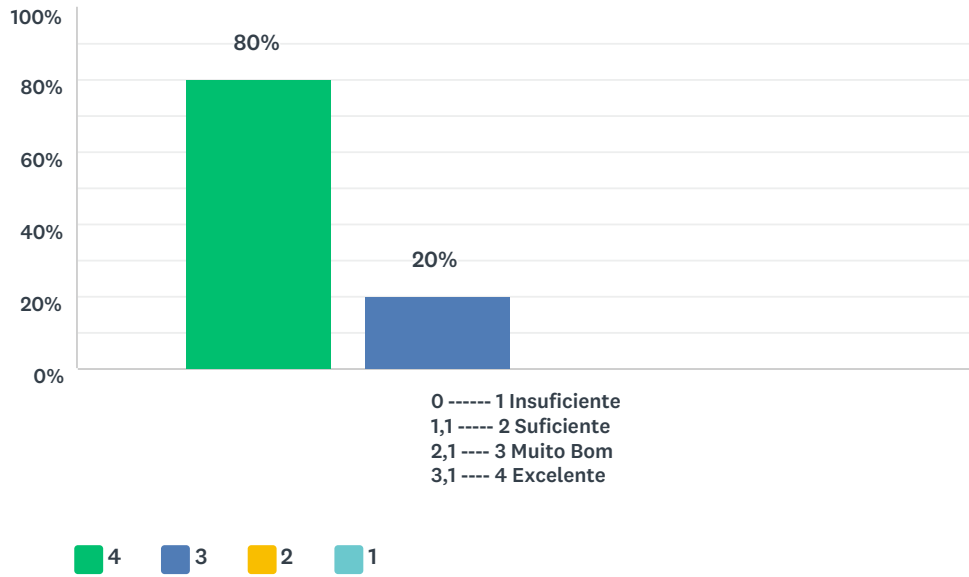
Answered: 5 Skipped: 0



	4	3	2	1	TOTAL	WEIGHTED AVERAGE
0 ----- 1 Insuficiente 1,1 ----- 2 Suficiente 2,1 ---- 3 Muito Bom 3,1 ---- 4 Excelente	80%	20%	0%	0%	5	3.80
	4	1	0	0		

Q25 Com a Coordenação de curso

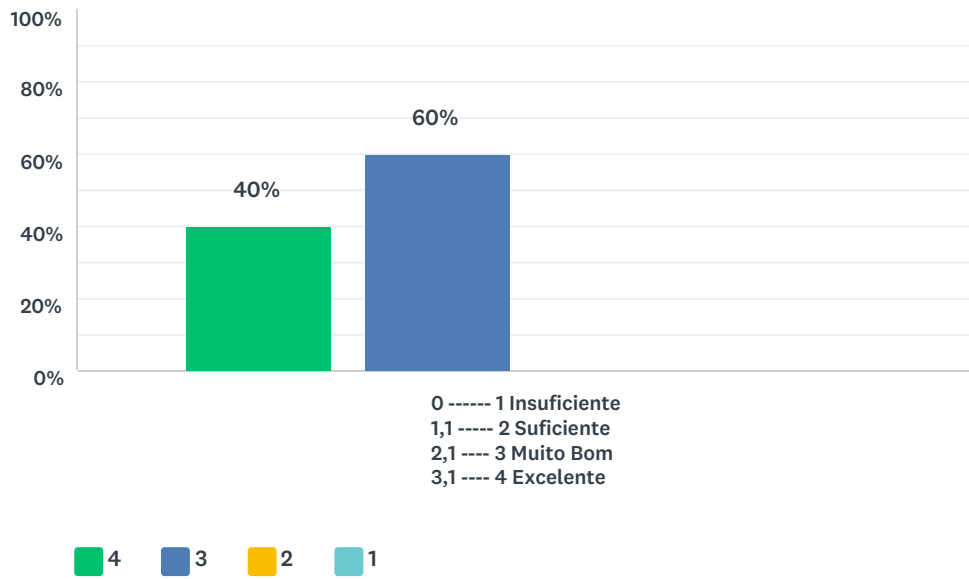
Answered: 5 Skipped: 0



	4	3	2	1	TOTAL	WEIGHTED AVERAGE
0 ----- 1 Insuficiente 1,1 ----- 2 Suficiente 2,1 ----- 3 Muito Bom 3,1 ----- 4 Excelente	80%	20%	0%	0%	5	3.80
	4	1	0	0		

Q26 Infraestrutura para orientação de dissertação/tese

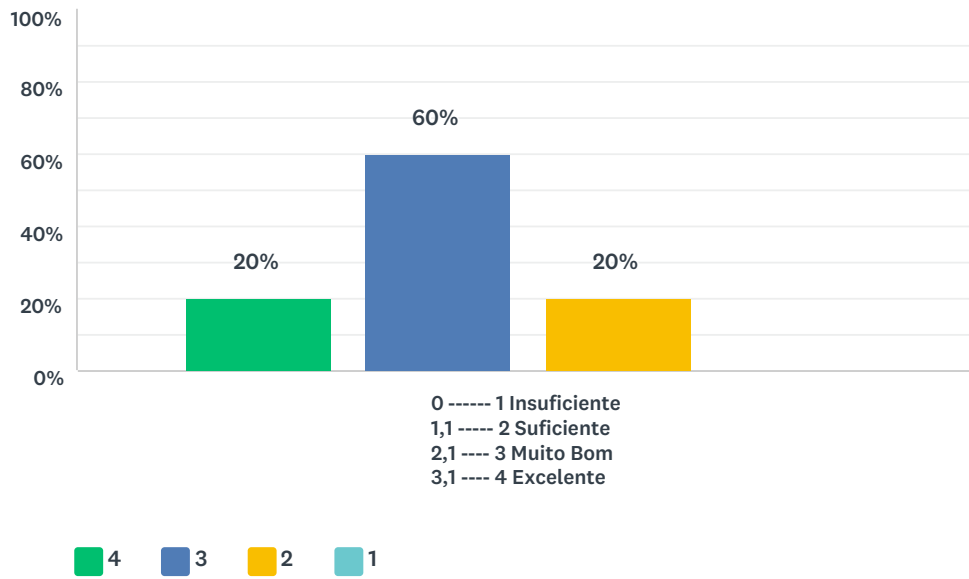
Answered: 5 Skipped: 0



	4	3	2	1	TOTAL	WEIGHTED AVERAGE
0 ----- 1 Insuficiente 1,1 ----- 2 Suficiente 2,1 ----- 3 Muito Bom 3,1 ----- 4 Excelente	40%	60%	0%	0%	5	3.40
	2	3	0	0		

Q27 Infraestrutura para pesquisa de dissertação/tese

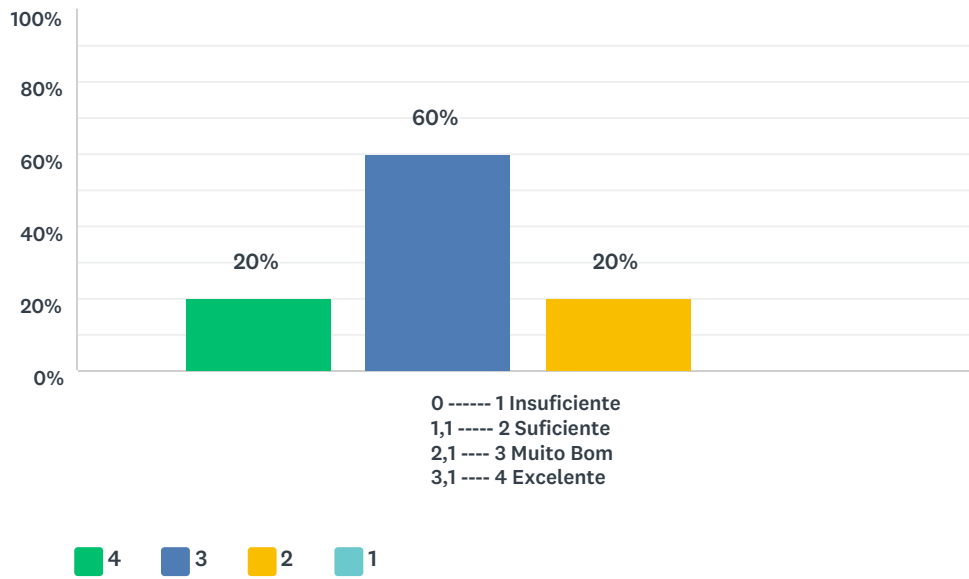
Answered: 5 Skipped: 0



	4	3	2	1	TOTAL	WEIGHTED AVERAGE
0 ----- 1 Insuficiente 1,1 ----- 2 Suficiente 2,1 ----- 3 Muito Bom 3,1 ----- 4 Excelente	20%	60%	20%	0%	5	3.00
	1	3	1	0		

Q28 Acervo físico de livros na biblioteca

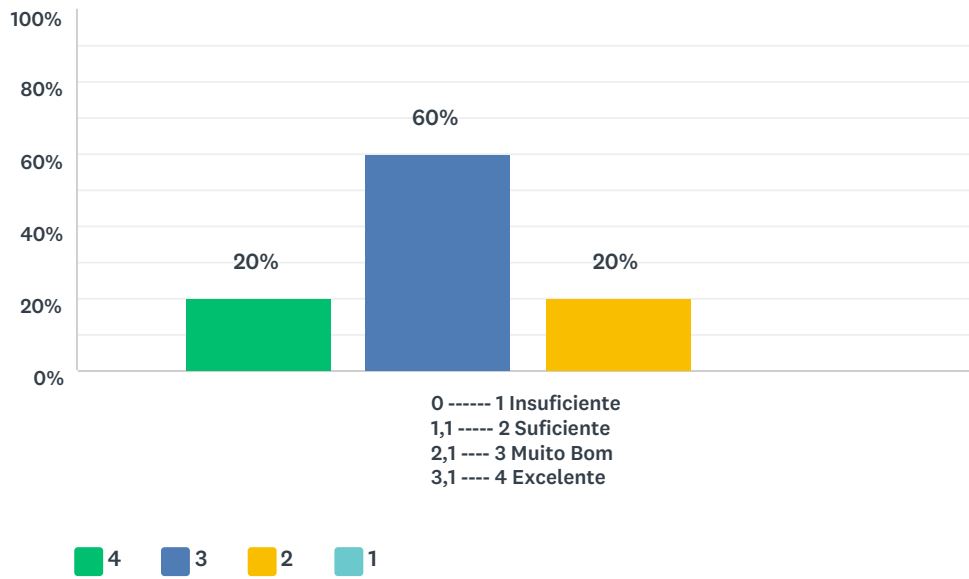
Answered: 5 Skipped: 0



	4	3	2	1	TOTAL	WEIGHTED AVERAGE
0 ----- 1 Insuficiente 1,1 ----- 2 Suficiente 2,1 ---- 3 Muito Bom 3,1 ---- 4 Excelente	20%	60%	20%	0%	5	3.00
	1	3	1	0		

Q29 Acervo virtual de livros na biblioteca

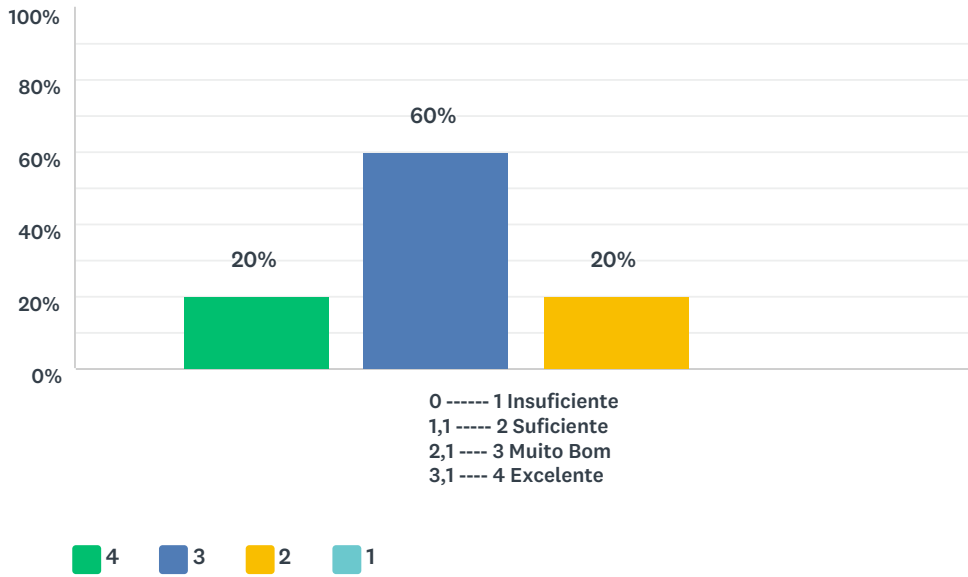
Answered: 5 Skipped: 0



	4	3	2	1	TOTAL	WEIGHTED AVERAGE
0 ----- 1 Insuficiente 1,1 ----- 2 Suficiente 2,1 ---- 3 Muito Bom 3,1 ---- 4 Excelente	20%	60%	20%	0%	5	3.00
	1	3	1	0		

Q30 Acervo físico de periódicos na biblioteca

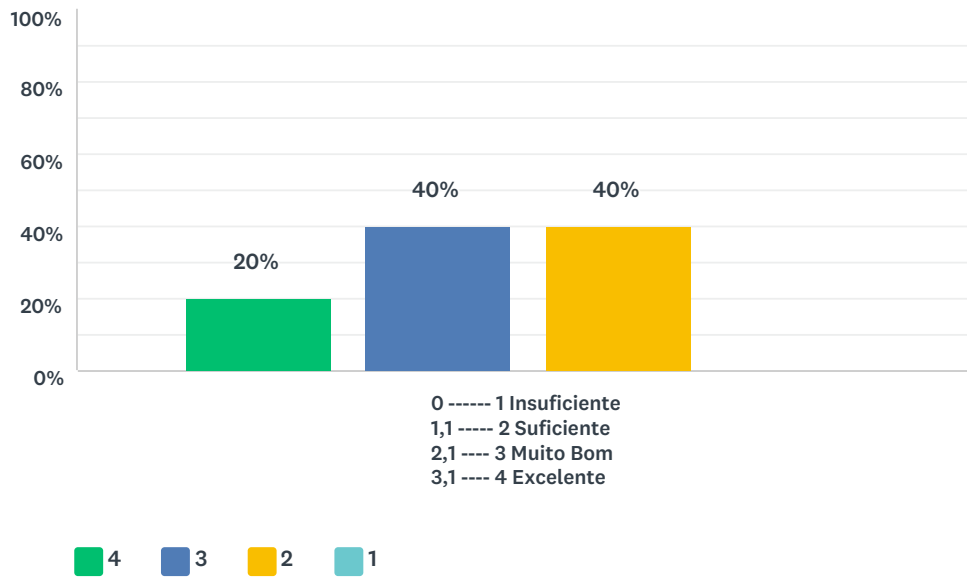
Answered: 5 Skipped: 0



	4	3	2	1	TOTAL	WEIGHTED AVERAGE
0 ----- 1 Insuficiente 1,1 ----- 2 Suficiente 2,1 ---- 3 Muito Bom 3,1 ---- 4 Excelente	20%	60%	20%	0%	5	3.00
	1	3	1	0		

Q31 Acervo virtual de periódicos na biblioteca

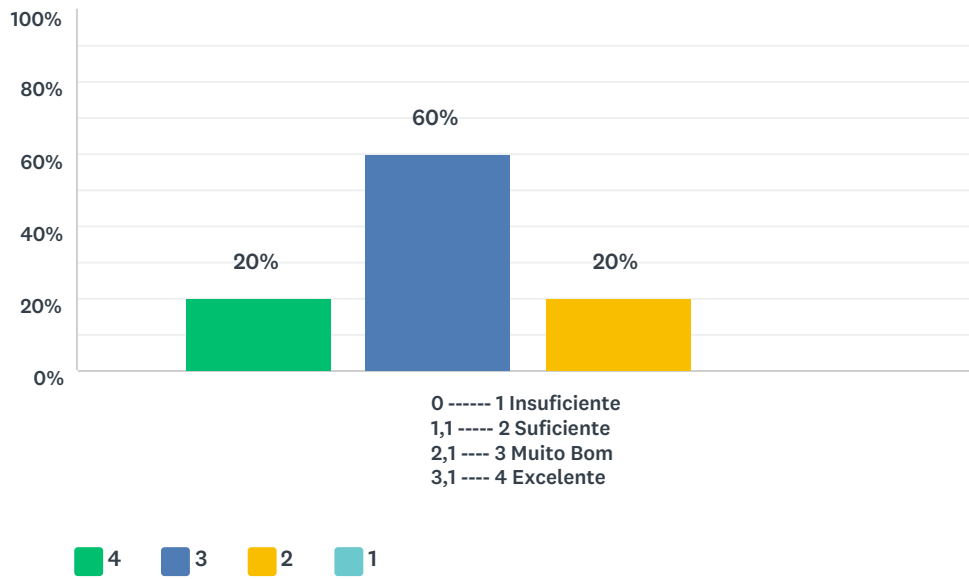
Answered: 5 Skipped: 0



	4	3	2	1	TOTAL	WEIGHTED AVERAGE
0 ----- 1 Insuficiente 1,1 ----- 2 Suficiente 2,1 ---- 3 Muito Bom 3,1 ---- 4 Excelente	20%	40%	40%	0%	5	2.80
	1	2	2	0		

Q32 Acesso à Internet

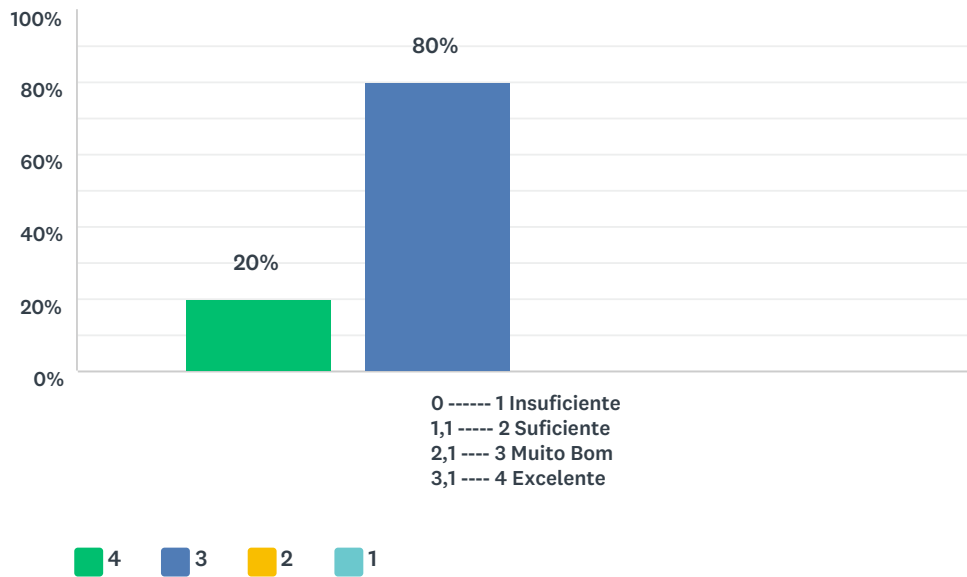
Answered: 5 Skipped: 0



	4	3	2	1	TOTAL	WEIGHTED AVERAGE
0 ----- 1 Insuficiente 1,1 ----- 2 Suficiente 2,1 ----- 3 Muito Bom 3,1 ----- 4 Excelente	20%	60%	20%	0%	5	3.00
	1	3	1	0		

Q33 Infraestrutura física da universidade (salas de aula, salas de estudo, instalações sanitárias, áreas de convivência, auditórios)

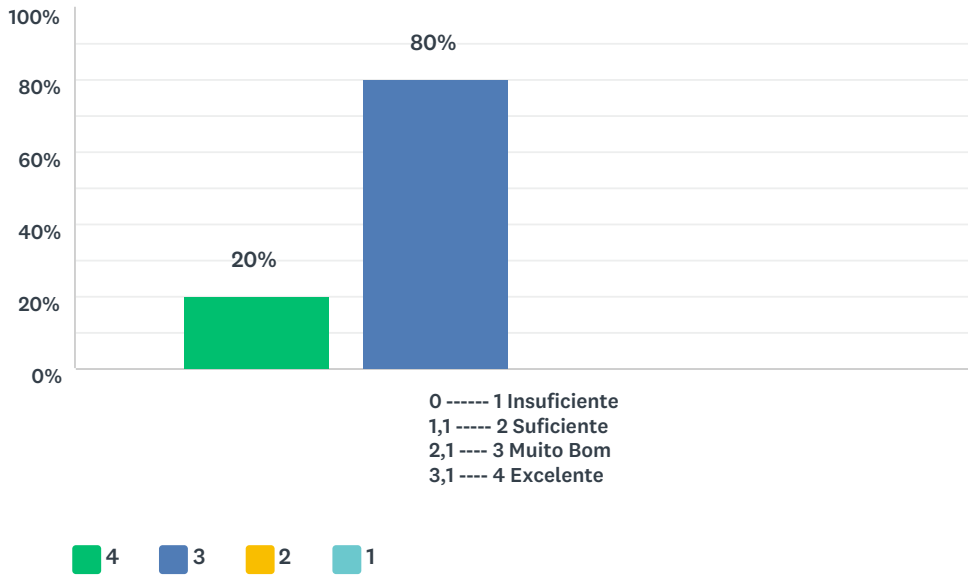
Answered: 5 Skipped: 0



	4	3	2	1	TOTAL	WEIGHTED AVERAGE
0 ----- 1 Insuficiente 1,1 ----- 2 Suficiente 2,1 ---- 3 Muito Bom 3,1 ---- 4 Excelente	20%	80%	0%	0%	5	3.20
	1	4	0	0		

Q34 Acessibilidade (acesso disponível para pessoas com deficiência)

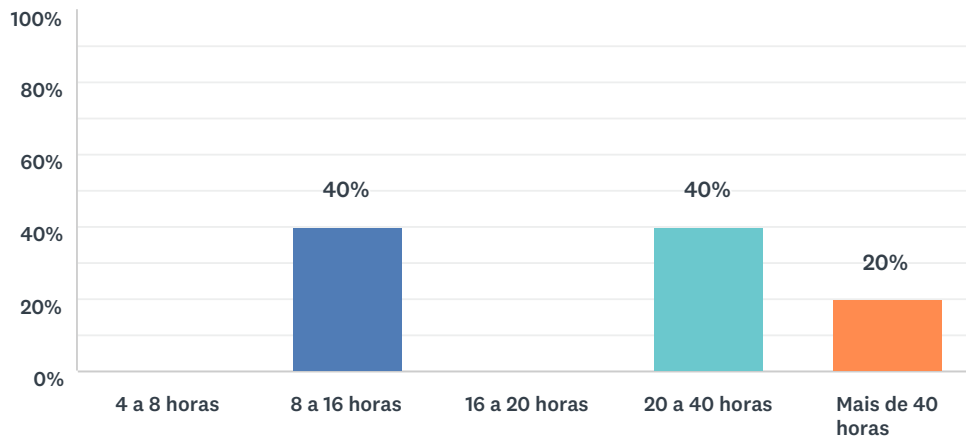
Answered: 5 Skipped: 0



	4	3	2	1	TOTAL	WEIGHTED AVERAGE
0 ----- 1 Insuficiente 1,1 ----- 2 Suficiente 2,1 ---- 3 Muito Bom 3,1 ---- 4 Excelente	20%	80%	0%	0%	5	3.20
	1	4	0	0		

Q35 Meu tempo dedicado ao projeto de pesquisa de dissertação/tese (em horas por semana)

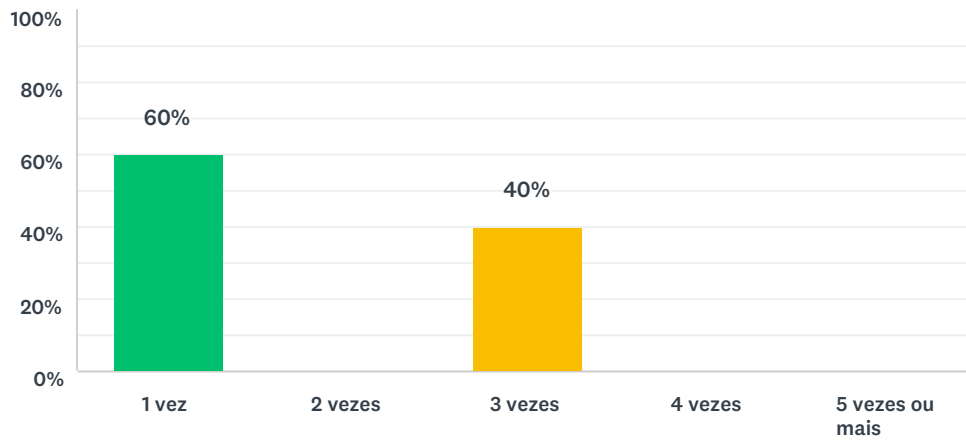
Answered: 5 Skipped: 0



ANSWER CHOICES	RESPONSES	
4 a 8 horas	0%	0
8 a 16 horas	40%	2
16 a 20 horas	0%	0
20 a 40 horas	40%	2
Mais de 40 horas	20%	1
TOTAL		5

Q36 Meu acesso presencial e/ou virtual aos recursos da biblioteca (em vezes por semana)

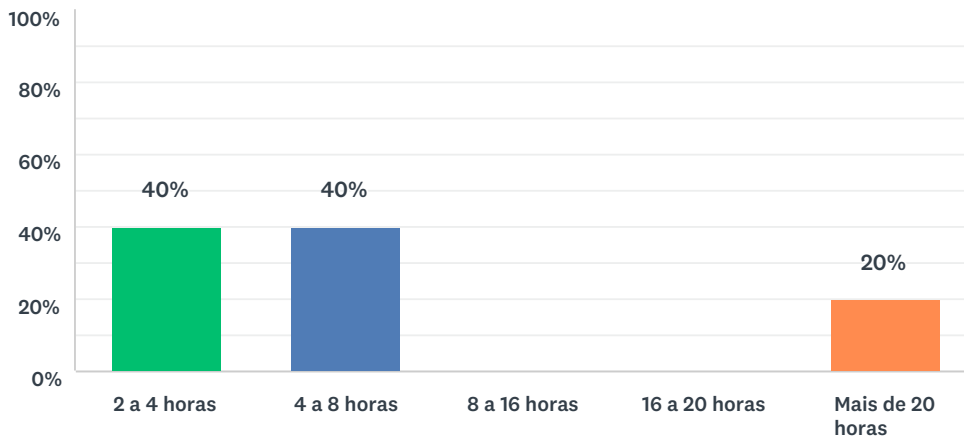
Answered: 5 Skipped: 0



ANSWER CHOICES	RESPONSES	
1 vez	60%	3
2 vezes	0%	0
3 vezes	40%	2
4 vezes	0%	0
5 vezes ou mais	0%	0
TOTAL		5

Q37 Meu acesso aos recursos de Internet disponibilizados pela universidade (em horas por semana)

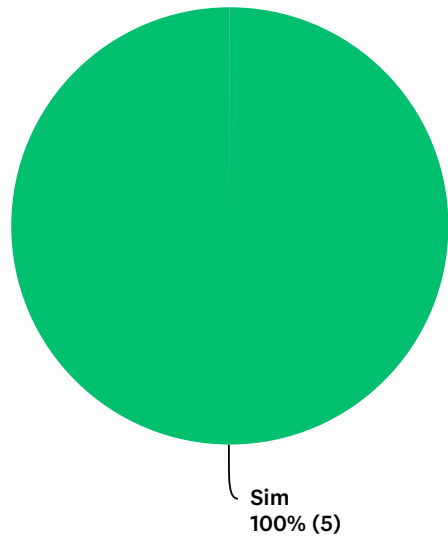
Answered: 5 Skipped: 0



ANSWER CHOICES	RESPONSES	
2 a 4 horas	40%	2
4 a 8 horas	40%	2
8 a 16 horas	0%	0
16 a 20 horas	0%	0
Mais de 20 horas	20%	1
TOTAL		5

Q38 Com base em sua experiência conosco você indicaria o curso para outras pessoas?

Answered: 5 Skipped: 0



ANSWER CHOICES	RESPONSES	
Sim	100%	5
Não	0%	0
TOTAL		5