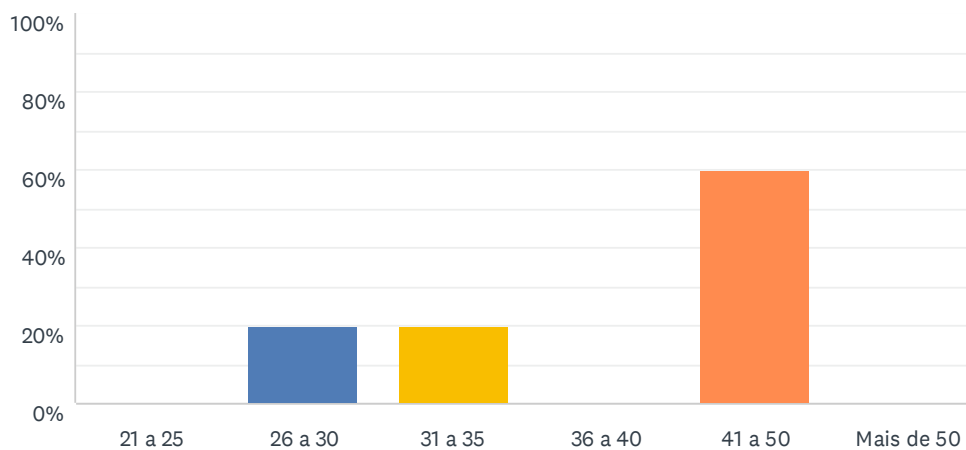


AVALIAÇÃO DA PÓS-GRADUAÇÃO STRICTO SENSU 2019



P1 Faixa Etária

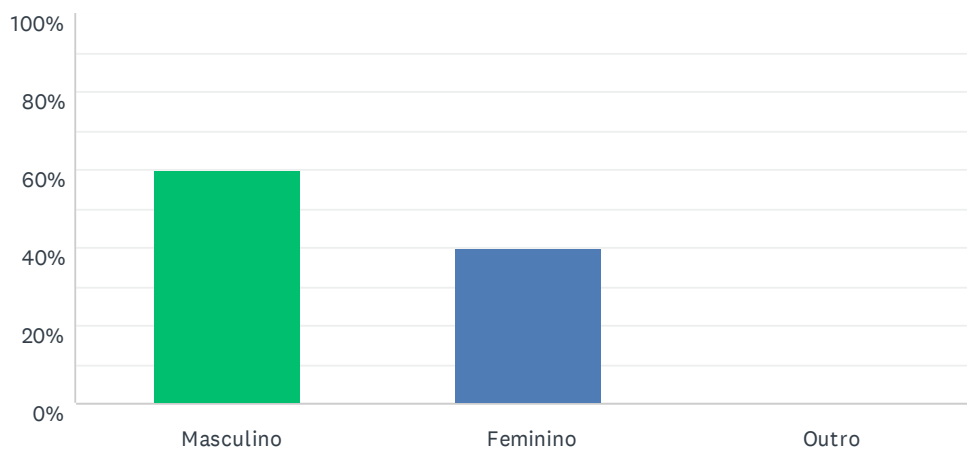
Responderam: 5 Ignoraram: 0



OPÇÕES DE RESPOSTA	RESPOSTAS
21 a 25	0.00% 0
26 a 30	20.00% 1
31 a 35	20.00% 1
36 a 40	0.00% 0
41 a 50	60.00% 3
Mais de 50	0.00% 0
TOTAL	5

P2 Gênero

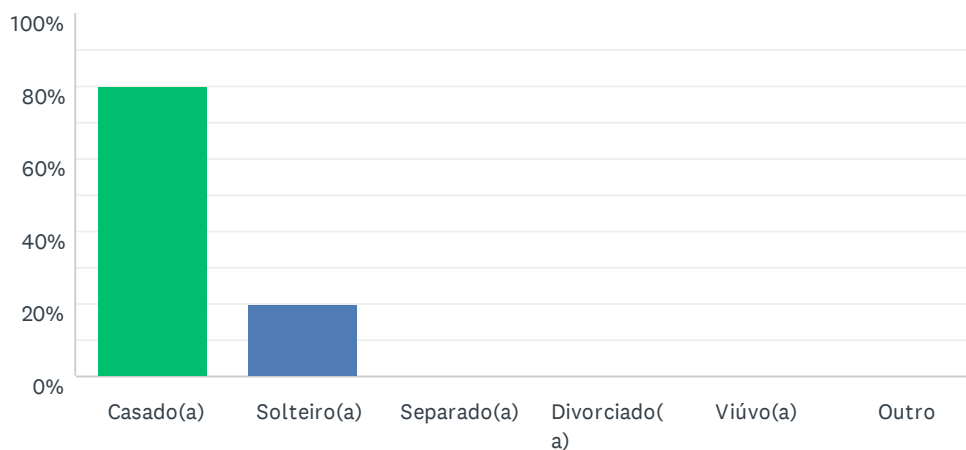
Responderam: 5 Ignoraram: 0



OPÇÕES DE RESPOSTA	RESPOSTAS	
Masculino	60.00%	3
Feminino	40.00%	2
Outro	0.00%	0
TOTAL		5

P3 Estado Civil

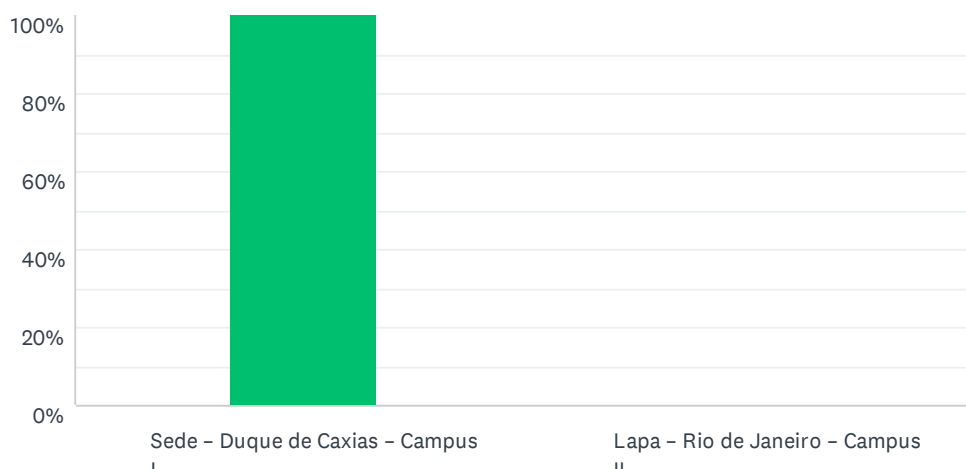
Responderam: 5 Ignoraram: 0



OPÇÕES DE RESPOSTA	RESPOSTAS	
Casado(a)	80.00%	4
Solteiro(a)	20.00%	1
Separado(a)	0.00%	0
Divorciado(a)	0.00%	0
Viúvo(a)	0.00%	0
Outro	0.00%	0
TOTAL		5

P4 Unidade em que estuda

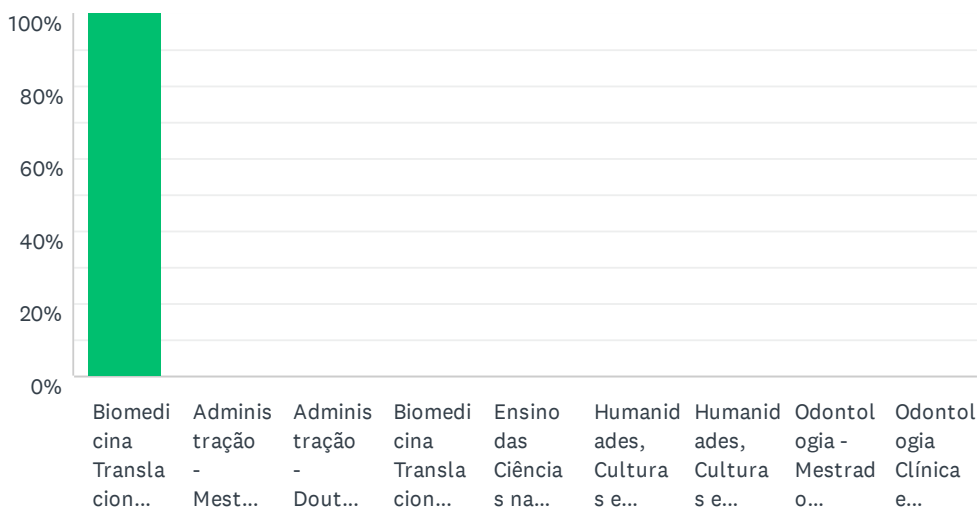
Responderam: 5 Ignoraram: 0



OPÇÕES DE RESPOSTA	RESPOSTAS	
Sede – Duque de Caxias – Campus I	100.00%	5
Lapa – Rio de Janeiro – Campus II	0.00%	0
TOTAL		5

P5 Curso que frequenta

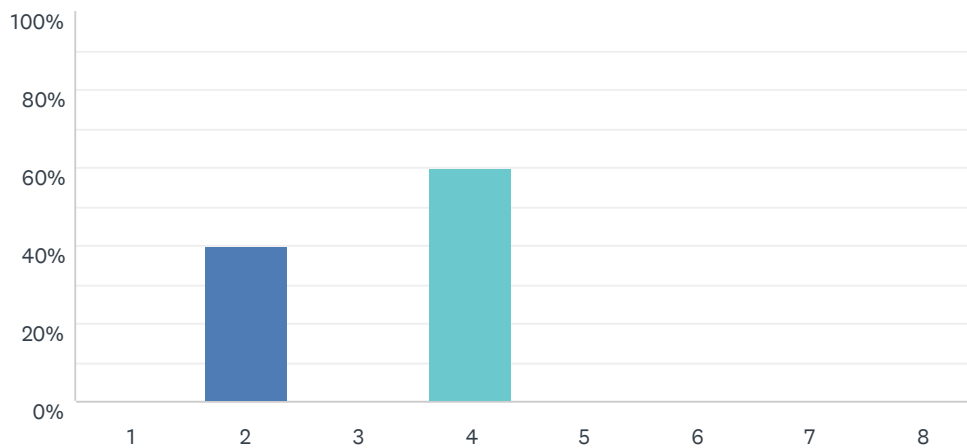
Responderam: 5 Ignoraram: 0



OPÇÕES DE RESPOSTA	RESPOSTAS	
Biomedicina Translacional - Doutorado	100.00%	5
Administração - Mestrado Acadêmico	0.00%	0
Administração - Doutorado	0.00%	0
Biomedicina Translacional - Mestrado Acadêmico	0.00%	0
Ensino das Ciências na Educação Básica - Mestrado Profissional	0.00%	0
Humanidades, Culturas e Artes - Mestrado Acadêmico	0.00%	0
Humanidades, Culturas e Artes - Doutorado	0.00%	0
Odontologia - Mestrado Profissional	0.00%	0
Odontologia Clínica e Experimental - Doutorado	0.00%	0
TOTAL		5

P6 Período letivo

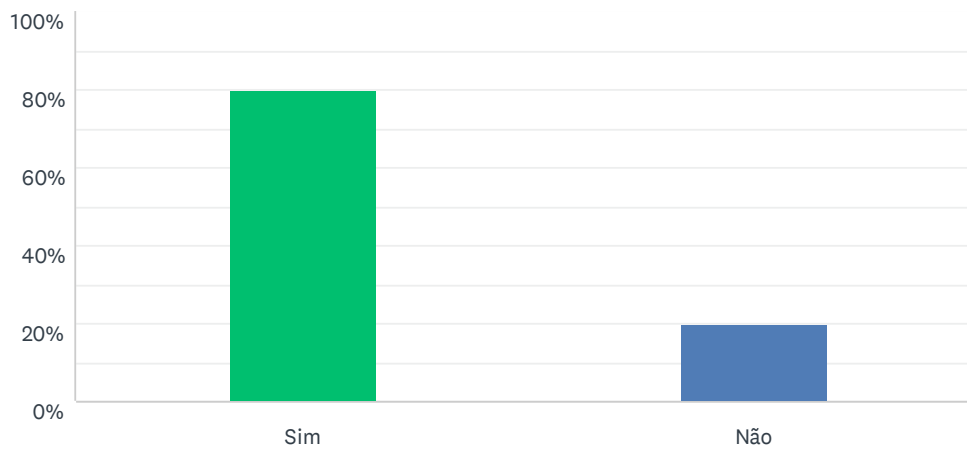
Responderam: 5 Ignoraram: 0



OPÇÕES DE RESPOSTA	RESPOSTAS
1	0.00% 0
2	40.00% 2
3	0.00% 0
4	60.00% 3
5	0.00% 0
6	0.00% 0
7	0.00% 0
8	0.00% 0
TOTAL	5

P7 Possui atividade remunerada? (exceto bolsa-auxílio)

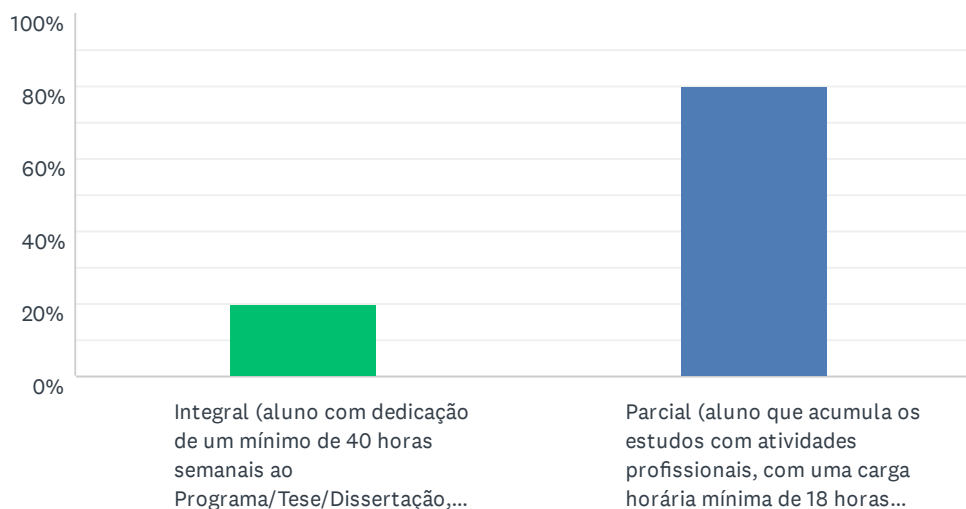
Responderam: 5 Ignoraram: 0



OPÇÕES DE RESPOSTA	RESPOSTAS	
Sim	80.00%	4
Não	20.00%	1
TOTAL		5

P8 Regime de dedicação ao Programa de Pós-graduação

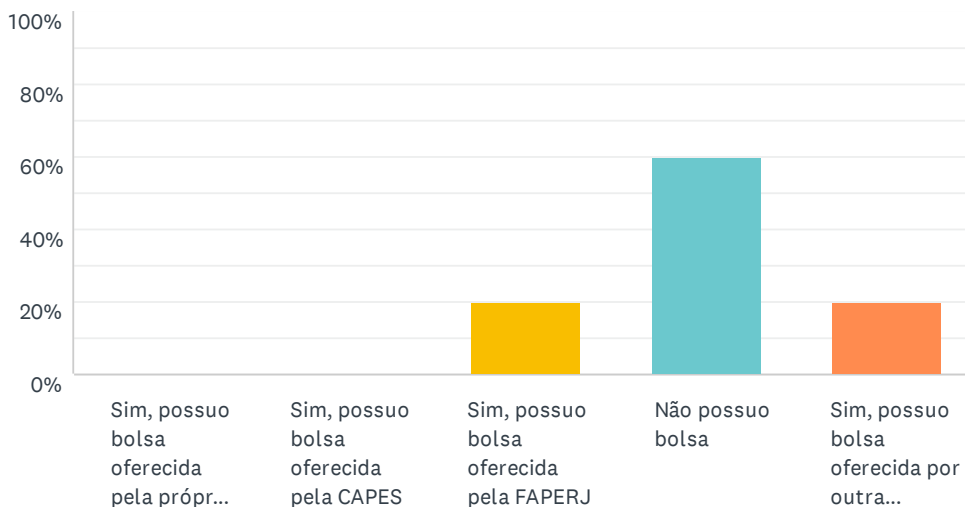
Responderam: 5 Ignoraram: 0



OPÇÕES DE RESPOSTA	RESPOSTAS	
Integral (aluno com dedicação de um mínimo de 40 horas semanais ao Programa/Tese/Dissertação, cursando um mínimo de 10 créditos por semestre)	20.00%	1
Parcial (aluno que acumula os estudos com atividades profissionais, com uma carga horária mínima de 18 horas semanais, cursar no mínimo 06 créditos por semestre e custear seus estudos com recursos próprios)	80.00%	4
TOTAL		5

P9 Possui algum tipo de bolsa-auxílio para os estudos?

Responderam: 5 Ignoraram: 0

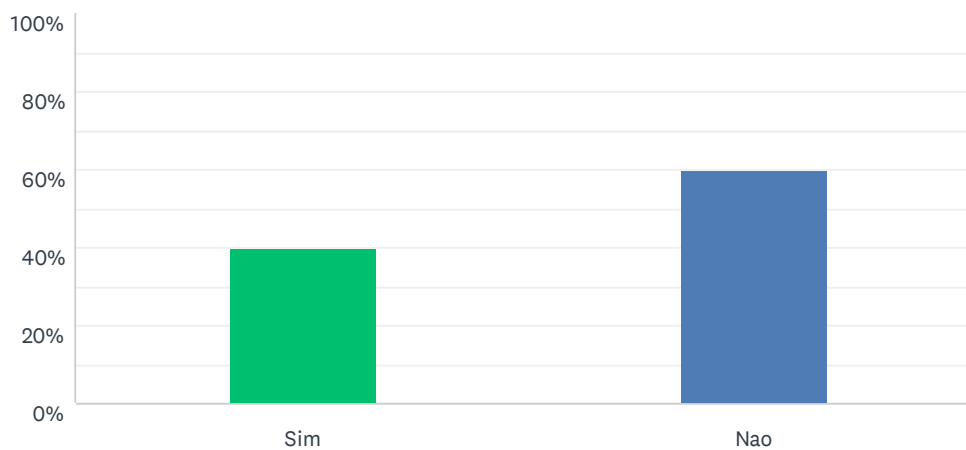


OPÇÕES DE RESPOSTA	RESPOSTAS
Sim, possuo bolsa oferecida pela própria universidade	0.00% 0
Sim, possuo bolsa oferecida pela CAPES	0.00% 0
Sim, possuo bolsa oferecida pela FAPERJ	20.00% 1
Não possuo bolsa	60.00% 3
Sim, possuo bolsa oferecida por outra entidade (nome ou sigla)	20.00% 1
TOTAL	5

#	SIM, POSSUO BOLSA OFERECIDA POR OUTRA ENTIDADE (NOME OU SIGLA)	DATE
1	Q	12/5/2019 3:14 PM

P10 É ex-aluno?

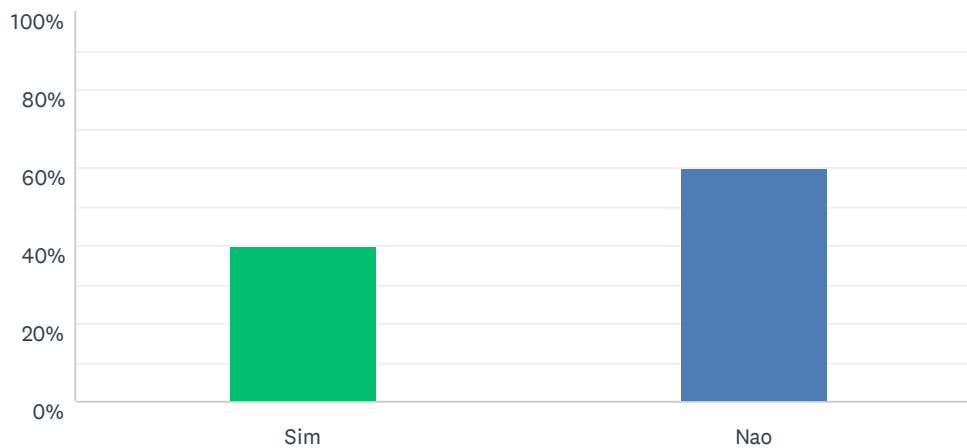
Responderam: 5 Ignoraram: 0



OPÇÕES DE RESPOSTA	RESPOSTAS	
Sim	40.00%	2
Nao	60.00%	3
TOTAL		5

P11 É funcionário/professor/tutor da UNIGRANRIO?

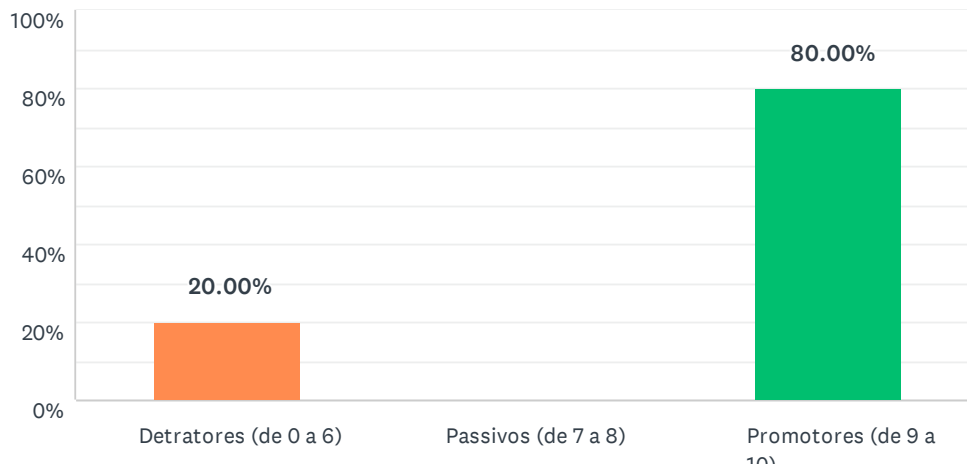
Responderam: 5 Ignoraram: 0



OPÇÕES DE RESPOSTA	RESPOSTAS	
Sim	40.00%	2
Nao	60.00%	3
TOTAL		5

P12 Qual a probabilidade de você recomendar a UNIGRANRIO para um amigo ou colega?

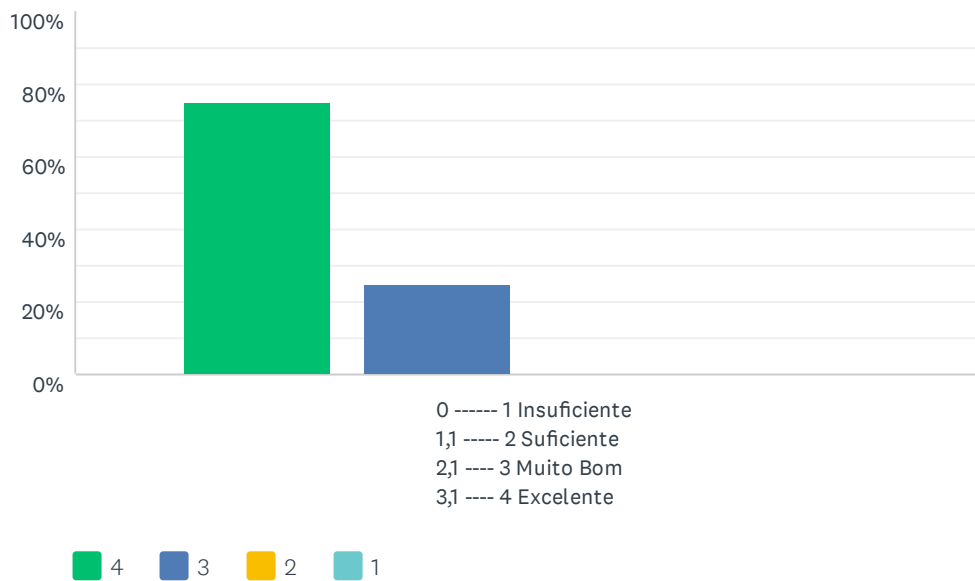
Responderam: 5 Ignoraram: 0



DETRATORES (DE 0 A 6)	PASSIVOS (DE 7 A 8)	PROMOTORES (DE 9 A 10)	NET PROMOTER® SCORE
20.00%	0	80.00%	60
1	0	4	

P13 Processo Seletivo

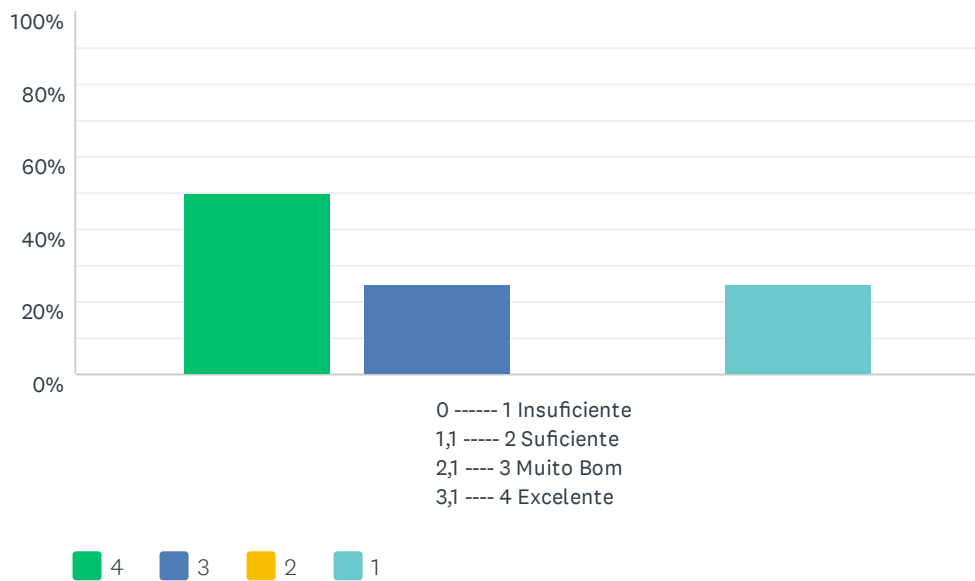
Responderam: 4 Ignoraram: 1



	4	3	2	1	TOTAL	MÉDIA PONDERADA
0 ----- 1 Insuficiente 1,1 ----- 2 Suficiente 2,1 ---- 3 Muito Bom	75.00%	25.00%	0.00%	0.00%		
3,1 ---- 4 Excelente	3	1	0	0	4	3.75

P14 Grade Curricular

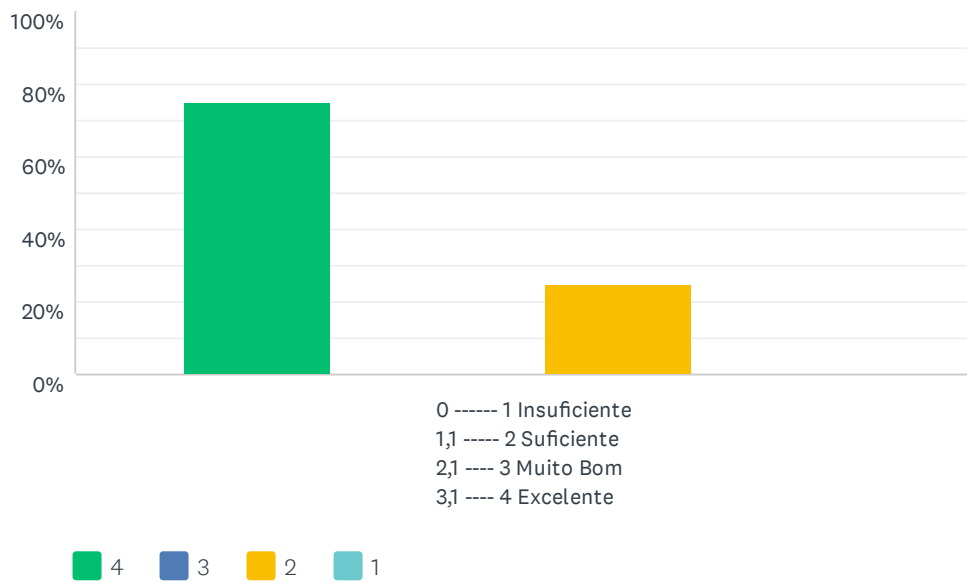
Responderam: 4 Ignoraram: 1



	4	3	2	1	TOTAL	MÉDIA PONDERADA
0 ----- 1 Insuficiente 1,1 ----- 2 Suficiente 2,1 ---- 3 Muito Bom 3,1 ---- 4 Excelente	50.00% 2	25.00% 1	0.00% 0	25.00% 1	4	3.00

P15 Disciplinas obrigatórias

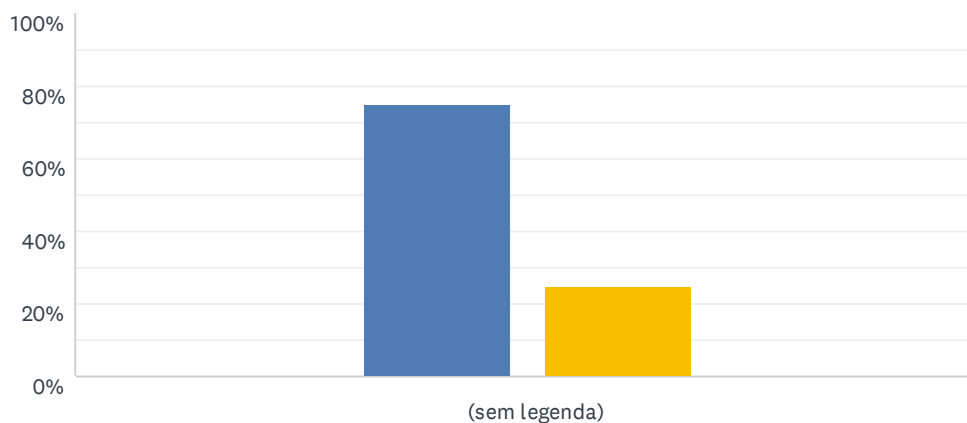
Responderam: 4 Ignoraram: 1



	4	3	2	1	TOTAL	MÉDIA PONDERADA
0 ----- 1 Insuficiente 1,1 ----- 2 Suficiente 2,1 ---- 3 Muito Bom	75.00%	0.00%	25.00%	0.00%		
3,1 ---- 4 Excelente	3	0	1	0	4	3.50

P16 Disciplinas eletivas

Responderam: 4 Ignoraram: 1

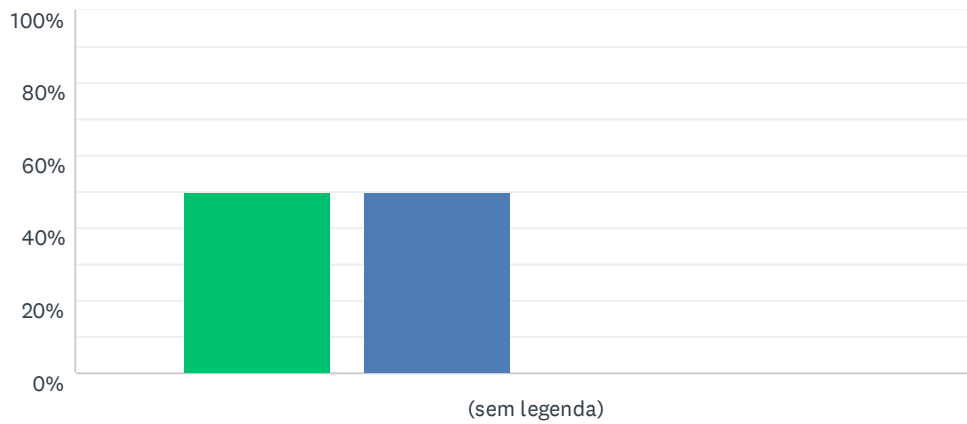


4 3 2 1

	4	3	2	1	TOTAL	MÉDIA PONDERADA
(sem legenda)	0.00% 0	75.00% 3	25.00% 1	0.00% 0	4	2.75

P17 Aulas, Seminários, Clube de Revistas, Leituras de Texto e Atividades Interativas.

Responderam: 4 Ignoraram: 1

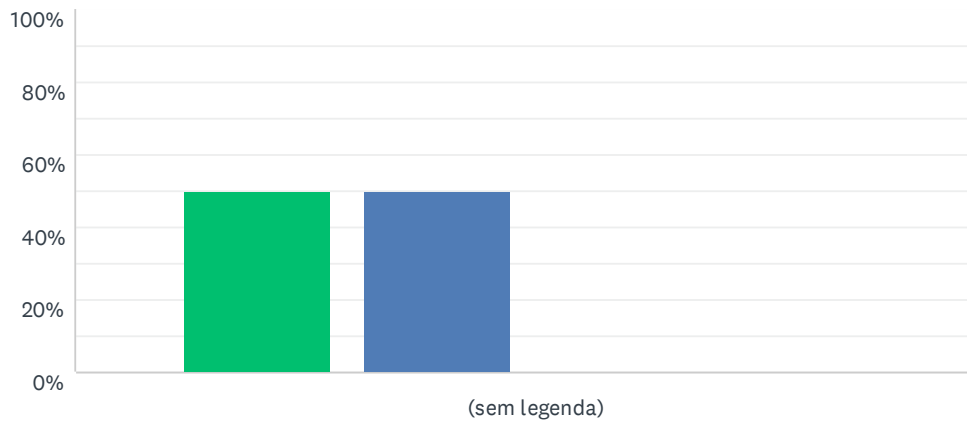


4 3 2 1

	4	3	2	1	TOTAL	MÉDIA PONDERADA
(sem legenda)	50.00%	50.00%	0.00%	0.00%	4	3.50
	2	2	0	0		

P18 Motivação à participação em eventos acadêmicos e científicos

Responderam: 4 Ignoraram: 1

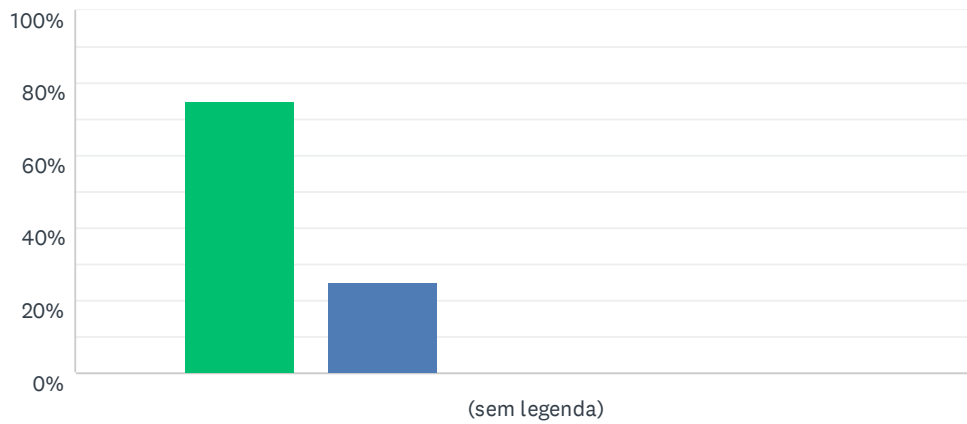


■ 4 ■ 3 ■ 2 ■ 1

	4	3	2	1	TOTAL	MÉDIA PONDERADA
(sem legenda)	50.00%	50.00%	0.00%	0.00%		
	2	2	0	0	4	3.50

P19 Acesso aos documentos acadêmicos (extrato acadêmico, certificados, declarações)

Responderam: 4 Ignoraram: 1

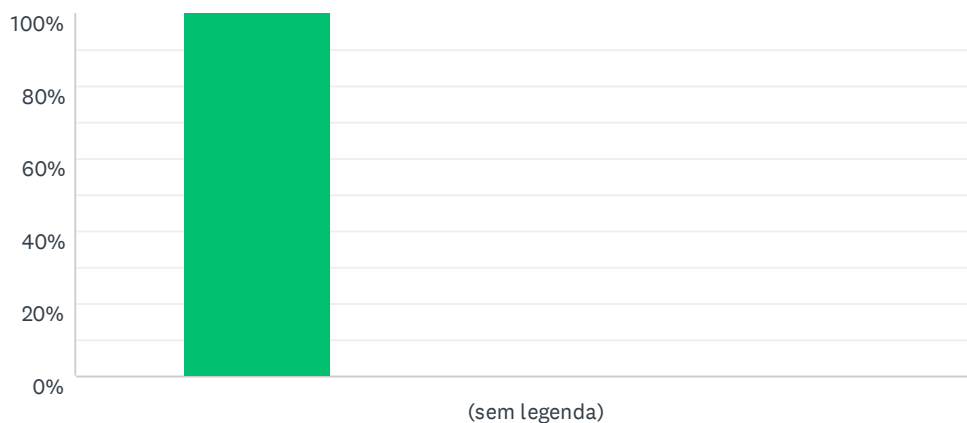


4 3 2 1 Não se Aplica

	4	3	2	1	NÃO SE APLICA	TOTAL	MÉDIA PONDERADA
(sem legenda)	75.00%	25.00%	0.00%	0.00%	0.00%	4	3.75
	3	1	0	0	0		

P20 Integração com o (a) Orientador (a)

Responderam: 4 Ignoraram: 1

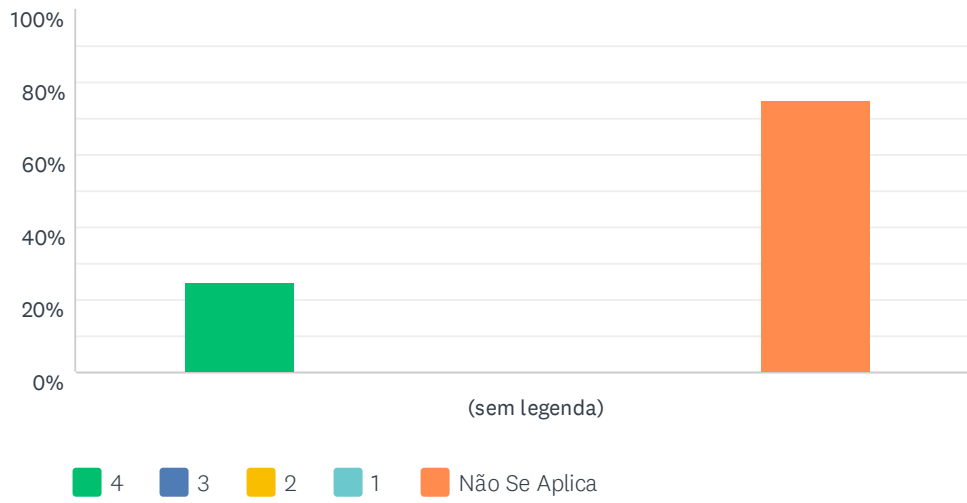


■ 4 ■ 3 ■ 2 ■ 1

	4	3	2	1	TOTAL	MÉDIA PONDERADA
(sem legenda)	100.00%	0.00%	0.00%	0.00%		
	4	0	0	0	4	4.00

P21 Integração com o (a) Co-Orientador (a)

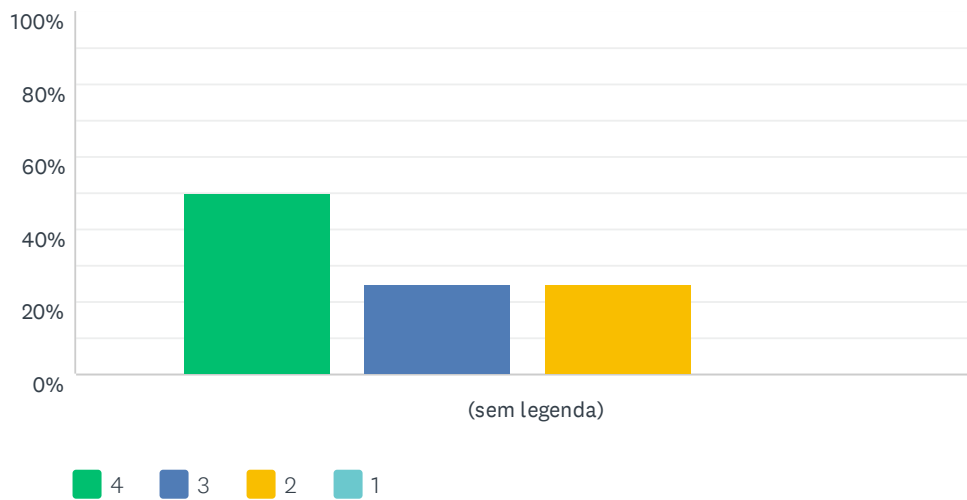
Responderam: 4 Ignoraram: 1



	4	3	2	1	NÃO SE APLICA	TOTAL	MÉDIA PONDERADA
(sem legenda)	25.00%	0.00%	0.00%	0.00%	75.00%	4	
	1	0	0	0	3	4	4.00

P22 Motivação à publicação com professores

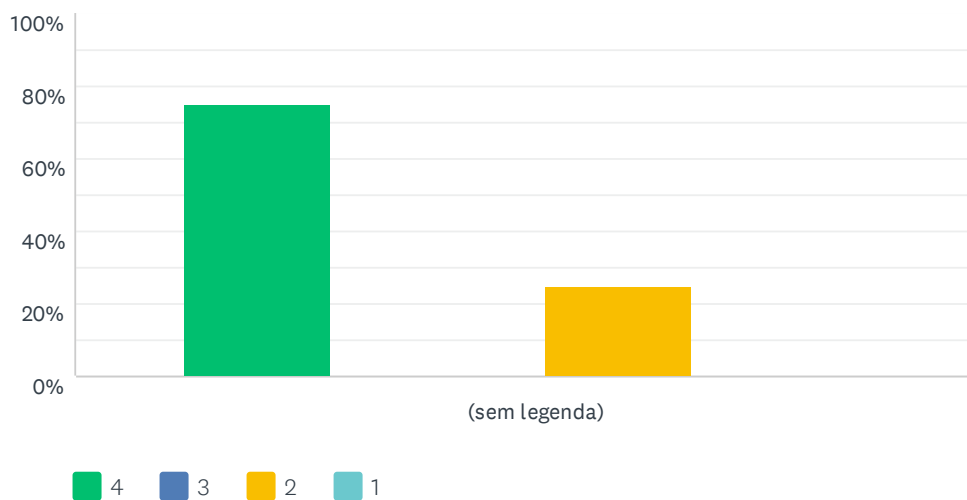
Responderam: 4 Ignoraram: 1



	4	3	2	1	TOTAL	MÉDIA PONDERADA
(sem legenda)	50.00%	25.00%	25.00%	0.00%		
	2	1	1	0	4	3.25

P23 Com o Corpo Docente - Pontualidade

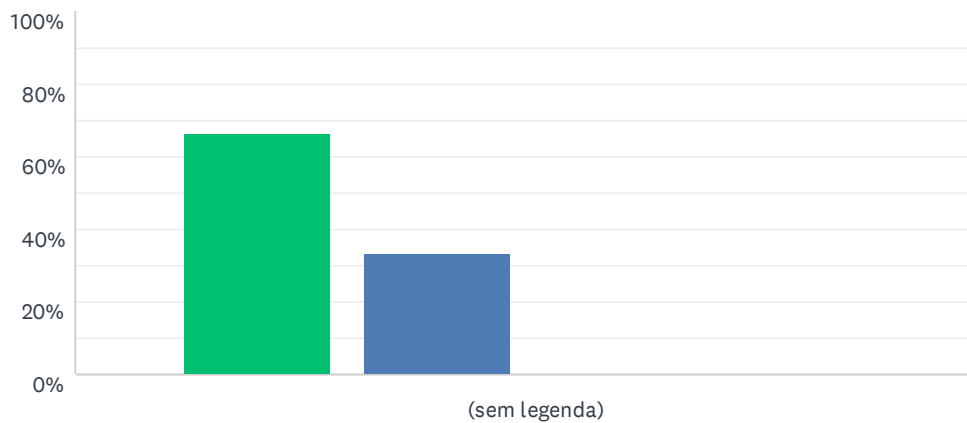
Responderam: 4 Ignoraram: 1



	4	3	2	1	TOTAL	MÉDIA PONDERADA
(sem legenda)	75.00%	0.00%	25.00%	0.00%	4	3.50
	3	0	1	0		

P24 Com o Corpo Docente - Assiduidade

Responderam: 3 Ignoraram: 2

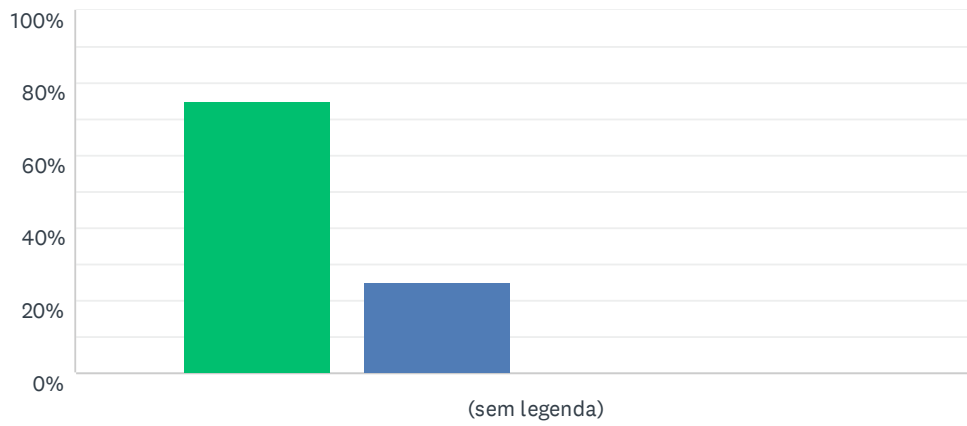


4 3 2 1

	4	3	2	1	TOTAL	MÉDIA PONDERADA
(sem legenda)	66.67%	33.33%	0.00%	0.00%		
	2	1	0	0	3	3.67

P25 Com o Corpo Docente - Disponibilidade para atendimento/Dúvidas/Solução de problema

Responderam: 4 Ignoraram: 1

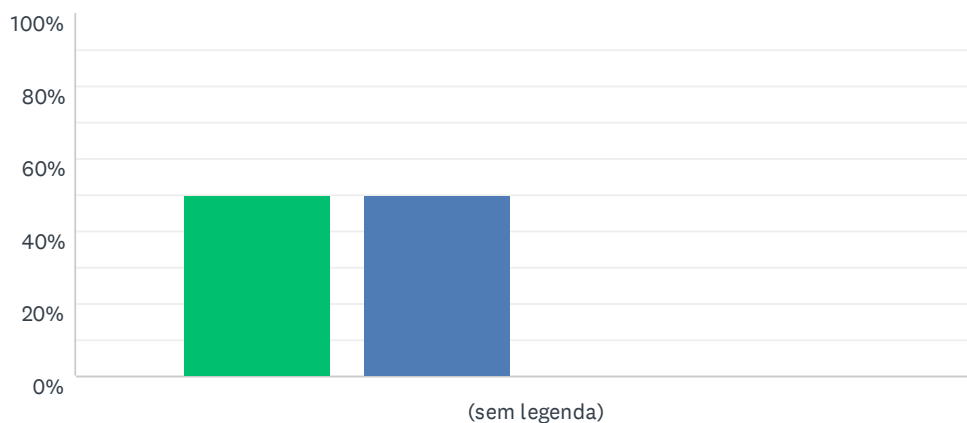


4 3 2 1

	4	3	2	1	TOTAL	MÉDIA PONDERADA
(sem legenda)	75.00%	25.00%	0.00%	0.00%	4	3.75
	3	1	0	0		

P26 Com o UniAtendimento

Responderam: 4 Ignoraram: 1

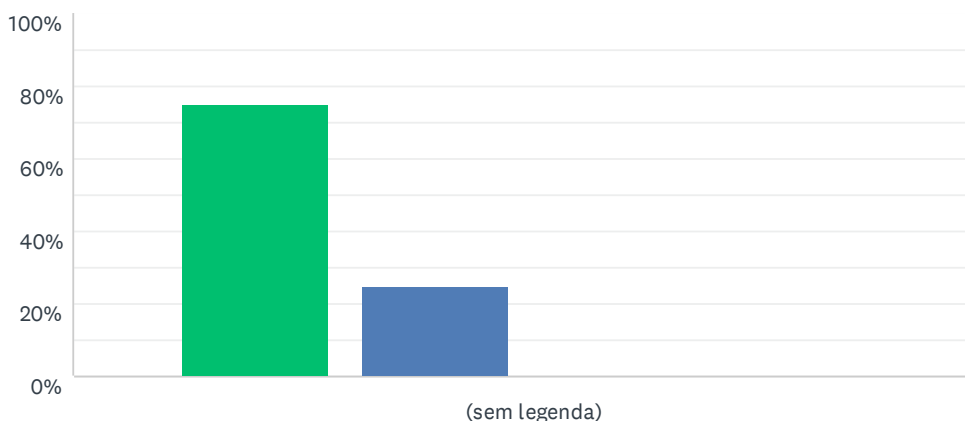


4 3 2 1

	4	3	2	1	TOTAL	MÉDIA PONDERADA
(sem legenda)	50.00%	50.00%	0.00%	0.00%		
	2	2	0	0	4	3.50

P27 Com a Secretaria do Programa

Responderam: 4 Ignoraram: 1

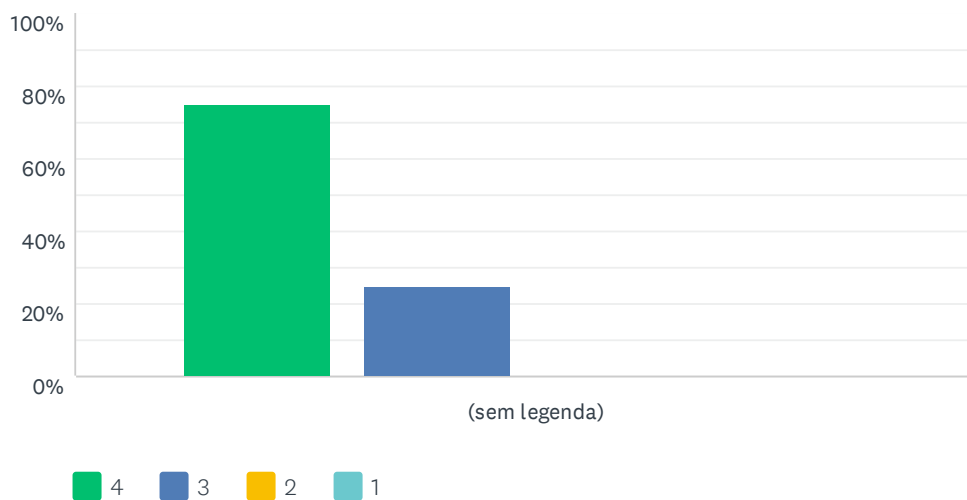


4 3 2 1

	4	3	2	1	TOTAL	MÉDIA PONDERADA
(sem legenda)	75.00%	25.00%	0.00%	0.00%		
	3	1	0	0	4	3.75

P28 Com a Coordenação de curso

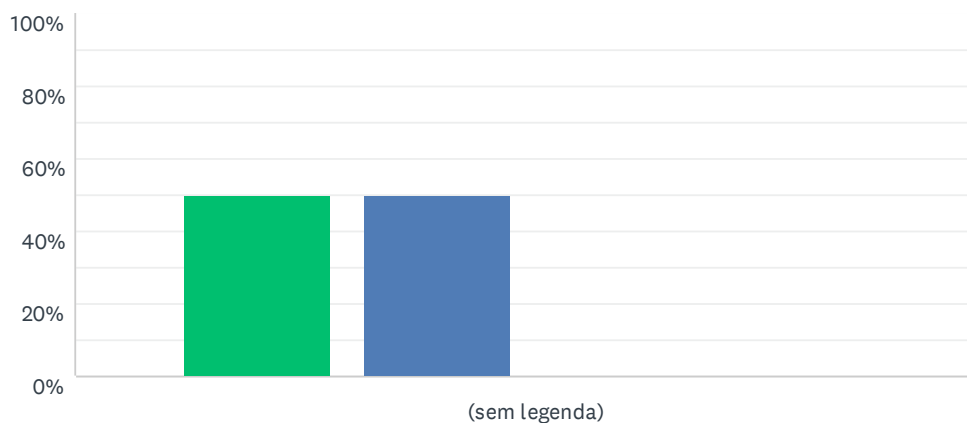
Responderam: 4 Ignoraram: 1



	4	3	2	1	TOTAL	MÉDIA PONDERADA
(sem legenda)	75.00%	25.00%	0.00%	0.00%		
	3	1	0	0	4	3.75

P29 Infraestrutura para orientação de dissertação/tese

Responderam: 4 Ignoraram: 1

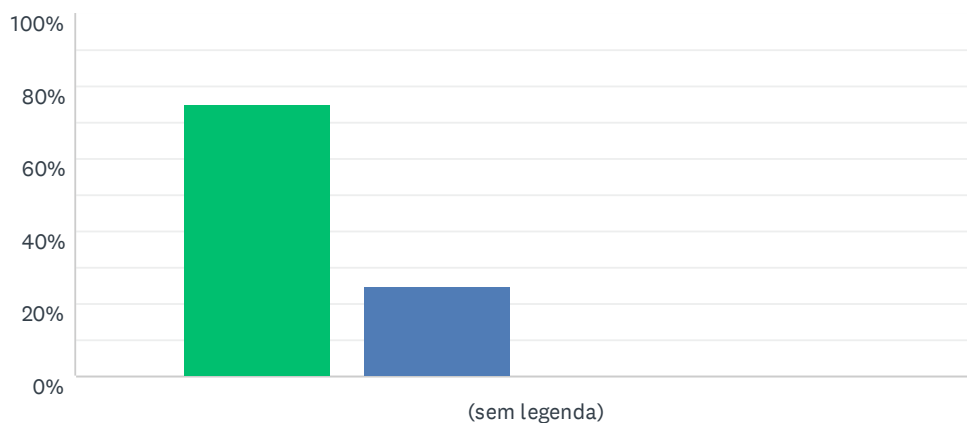


4 3 2 1

	4	3	2	1	TOTAL	MÉDIA PONDERADA
(sem legenda)	50.00%	50.00%	0.00%	0.00%		
	2	2	0	0	4	3.50

P30 Infraestrutura para pesquisa de dissertação/tese

Responderam: 4 Ignoraram: 1



4 3 2 1

	4	3	2	1	TOTAL	MÉDIA PONDERADA
(sem legenda)	75.00%	25.00%	0.00%	0.00%		
	3	1	0	0	4	3.75

P31 Acervo físico de livros na biblioteca

Responderam: 4 Ignoraram: 1

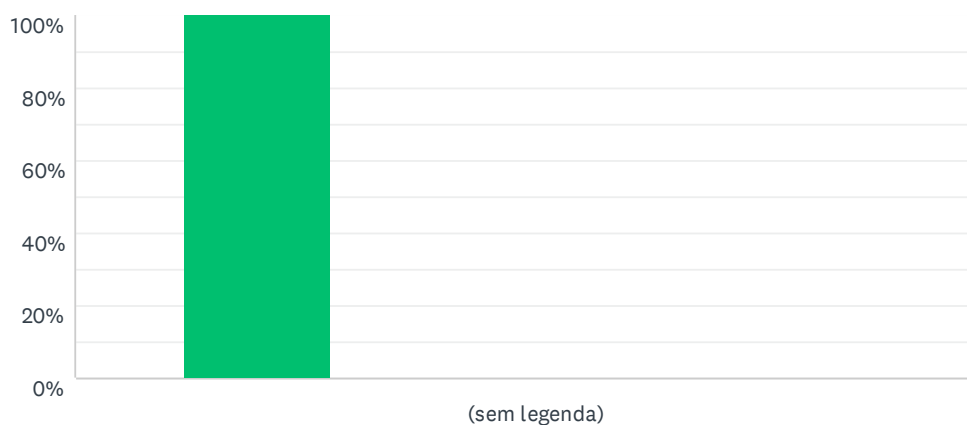


4 3 2 1

	4	3	2	1	TOTAL	MÉDIA PONDERADA
(sem legenda)	100.00%	0.00%	0.00%	0.00%		
	4	0	0	0	4	4.00

P32 Acervo virtual de livros na biblioteca

Responderam: 4 Ignoraram: 1

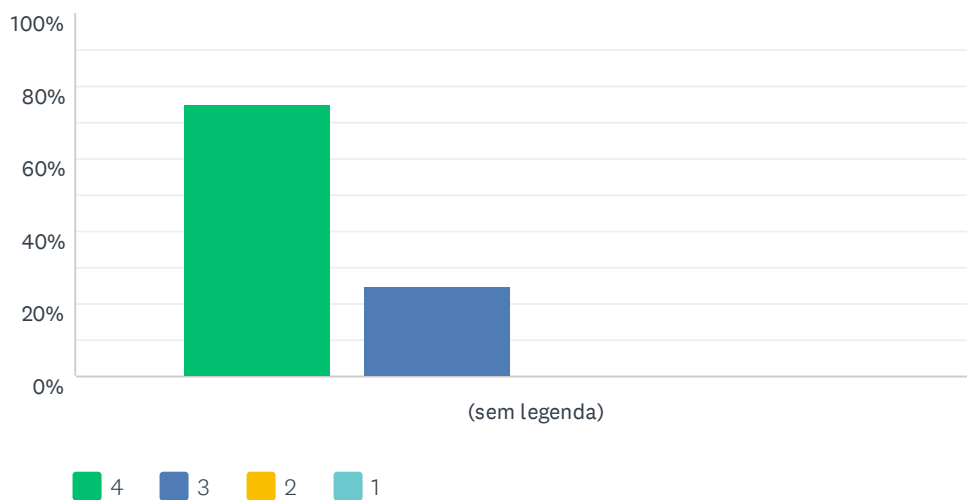


■ 4 ■ 3 ■ 2 ■ 1

	4	3	2	1	TOTAL	MÉDIA PONDERADA
(sem legenda)	100.00%	0.00%	0.00%	0.00%		
	4	0	0	0	4	4.00

P33 Acervo virtual de periódicos da CAPES

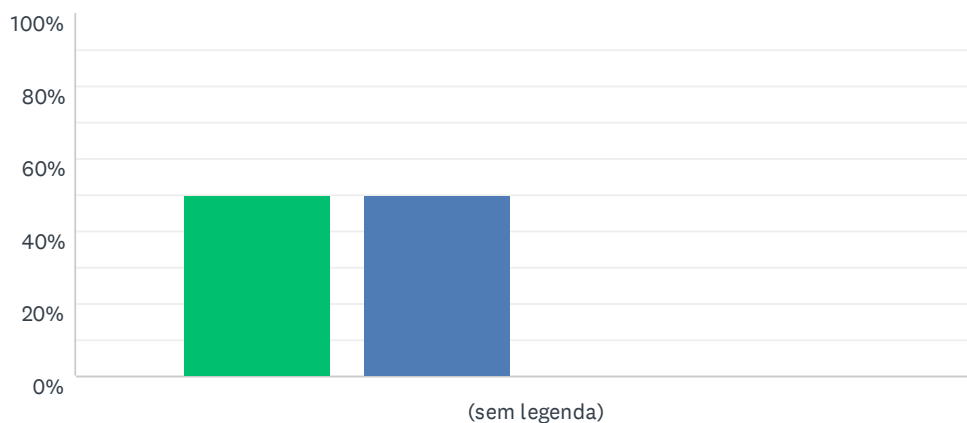
Responderam: 4 Ignoraram: 1



	4	3	2	1	TOTAL	MÉDIA PONDERADA
(sem legenda)	75.00%	25.00%	0.00%	0.00%		
	3	1	0	0	4	3.75

P34 Acesso à Internet

Responderam: 4 Ignoraram: 1

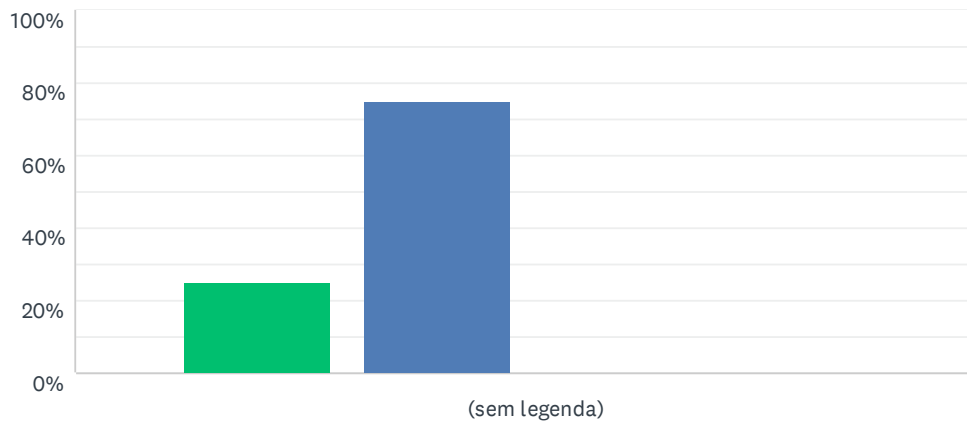


4 3 2 1

	4	3	2	1	TOTAL	MÉDIA PONDERADA
(sem legenda)	50.00%	50.00%	0.00%	0.00%	4	3.50
	2	2	0	0		

P35 Infraestrutura física da universidade (salas de aula, salas de estudo, instalações sanitárias, áreas de convivência, auditórios)

Responderam: 4 Ignoraram: 1

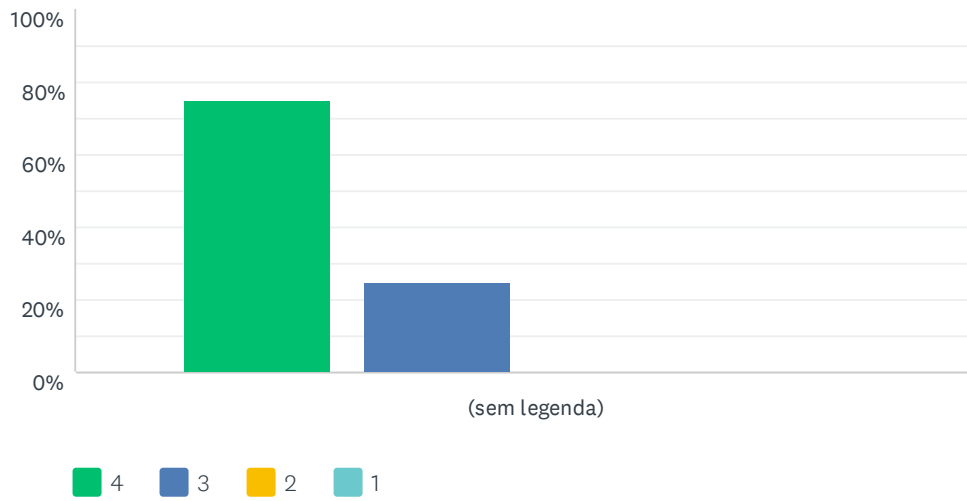


■ 4 ■ 3 ■ 2 ■ 1

	4	3	2	1	TOTAL	MÉDIA PONDERADA
(sem legenda)	25.00%	75.00%	0.00%	0.00%	4	3.25
	1	3	0	0		

P36 Acessibilidade (acesso disponível para pessoas com deficiência)

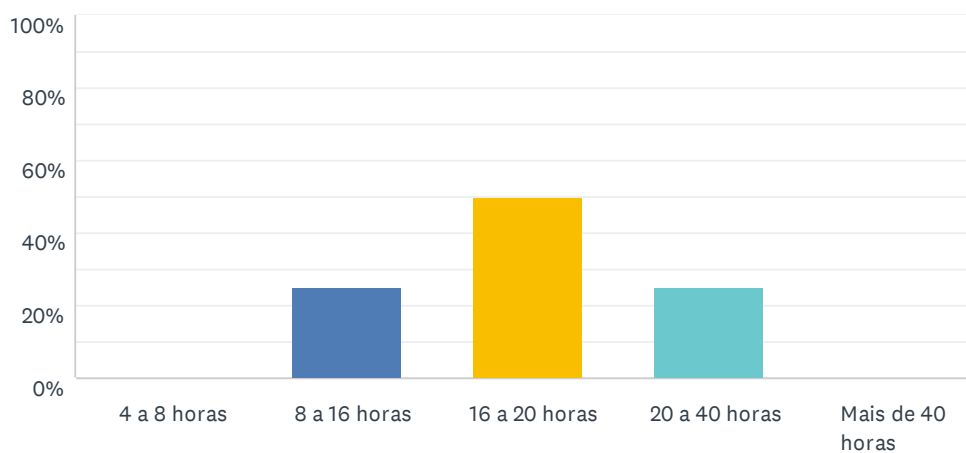
Responderam: 4 Ignoraram: 1



	4	3	2	1	TOTAL	MÉDIA PONDERADA
(sem legenda)	75.00%	25.00%	0.00%	0.00%		
	3	1	0	0	4	3.75

P37 Meu tempo dedicado ao projeto de pesquisa de dissertação/tese (em horas por semana)

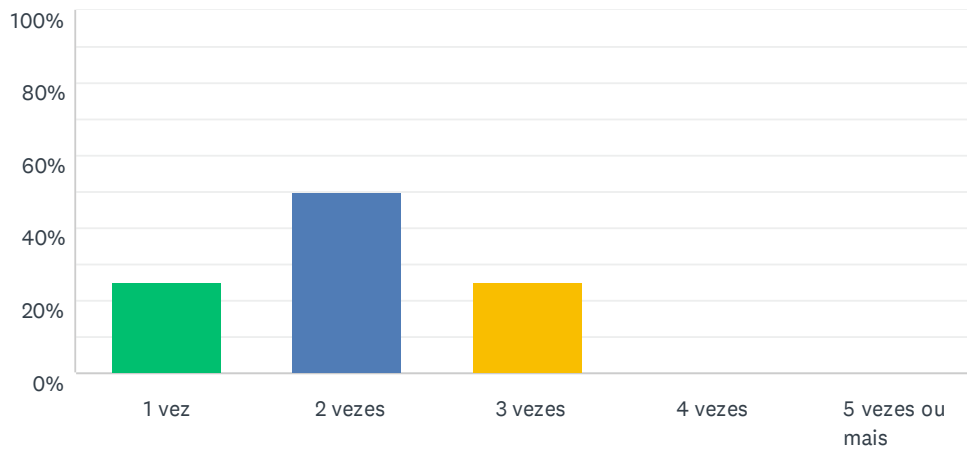
Responderam: 4 Ignoraram: 1



OPÇÕES DE RESPOSTA	RESPOSTAS	
4 a 8 horas	0.00%	0
8 a 16 horas	25.00%	1
16 a 20 horas	50.00%	2
20 a 40 horas	25.00%	1
Mais de 40 horas	0.00%	0
TOTAL		4

P38 Meu acesso presencial e/ou virtual aos recursos da biblioteca (em vezes por semana)

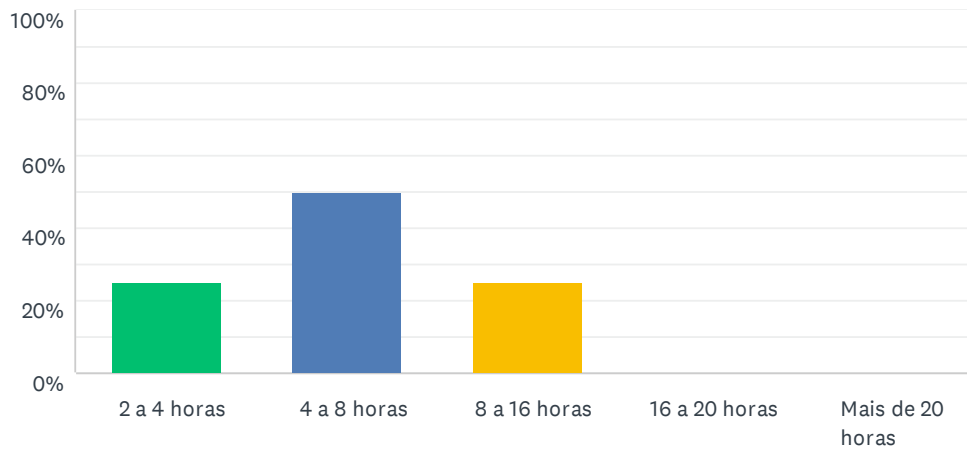
Responderam: 4 Ignoraram: 1



OPÇÕES DE RESPOSTA	RESPOSTAS
1 vez	25.00% 1
2 vezes	50.00% 2
3 vezes	25.00% 1
4 vezes	0.00% 0
5 vezes ou mais	0.00% 0
TOTAL	4

P39 Meu acesso aos recursos de Internet disponibilizados pela universidade (em horas por semana)

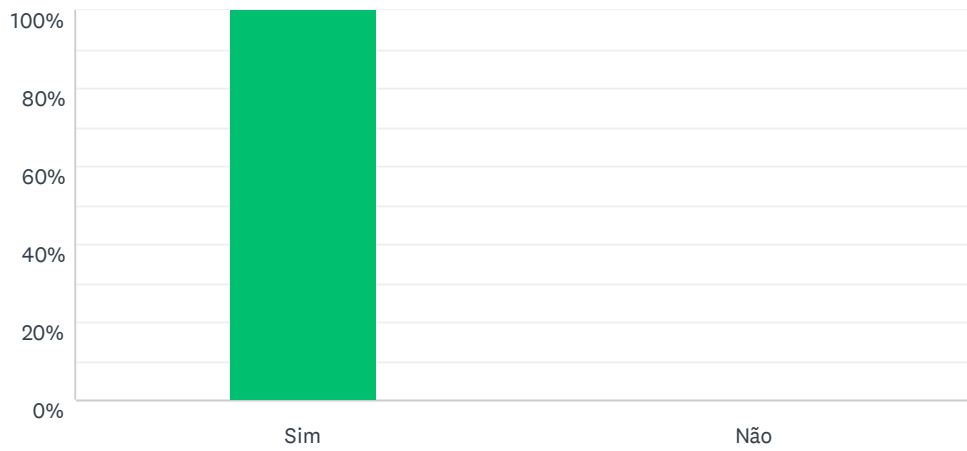
Responderam: 4 Ignoraram: 1



OPÇÕES DE RESPOSTA	RESPOSTAS
2 a 4 horas	25.00% 1
4 a 8 horas	50.00% 2
8 a 16 horas	25.00% 1
16 a 20 horas	0.00% 0
Mais de 20 horas	0.00% 0
TOTAL	4

P40 Com base em sua experiência conosco você indicaria o curso para outras pessoas?

Responderam: 4 Ignoraram: 1



OPÇÕES DE RESPOSTA	RESPOSTAS	
Sim	100.00%	4
Não	0.00%	0
TOTAL		4