



MIP

Guide pratique
Boutique
MIP





MIP

MIP

Passer une commande



MIP

Comment

passer une commande

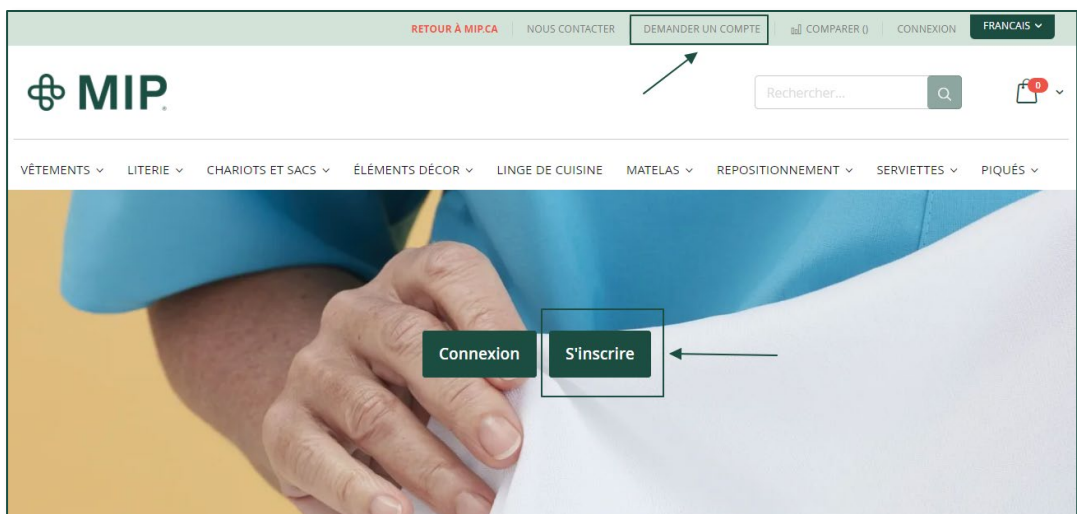
Étape 1: Visitez www.mip.ca



Étape 2: Cliquez sur l'onglet Boutique MIP



Étape 3: Cliquez sur "Connexion"





MIP

Comment

passer une commande

Étape 4: Connectez vous avec votre adresse courriel et votre mot de passe

(Si vous avez oublié votre mot de passe, cliquez sur “Mot de passe oublié”)

Clients enregistrés

Si vous avez un compte, connectez-vous avec votre adresse email.

Courriel*

Mot de passe*

I'm not a robot 
reCAPTCHA
Privacy - Terms

Connexion [Mot de passe oublié ?](#)





Comment

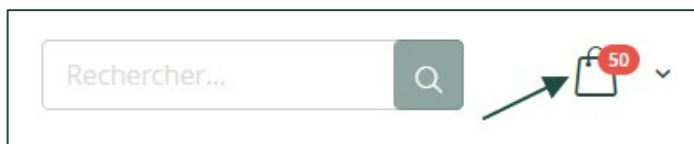
passer une commande

Étape 5: Sélectionnez le produit et la quantité désirée, puis cliquez sur “Ajouter au panier”



Étape 6: Allez dans votre panier

- Vous pouvez soit cliquer directement “Passer à la caisse” ou sur “Voir et modifier mon panier”



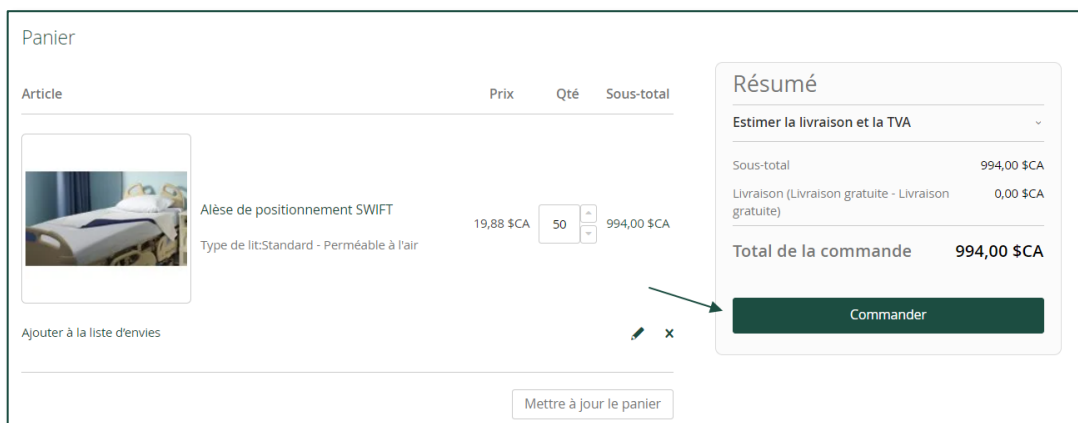


Comment

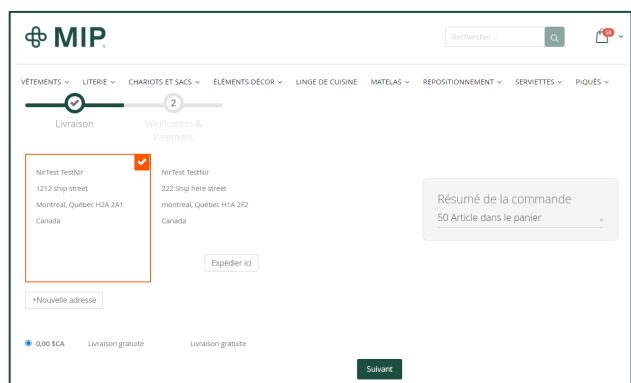
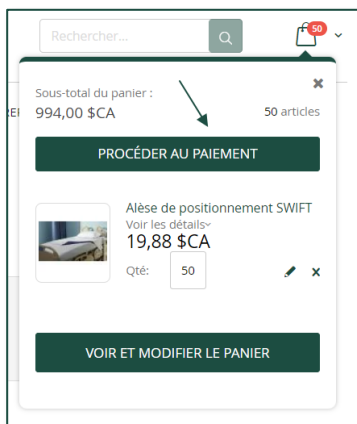
passer une commande

Étape 7a: Si vous avez sélectionné “Voir et modifier mon panier”, vous pouvez confirmer les détails de votre commande, puis cliquer sur “Commander”

- Assurez-vous que votre commande répond à tous les critères (ex.: Quantité minimum, etc) – Ceci peut différer pour chaque compte selon le contrat, etc.



Étape 7b: Vous pouvez directement sélectionner “Procéder au paiement”





Comment

passer une commande

Étape 8: Sélectionnez votre adresse d'expédition en cliquant "Expédier ici", puis cliquez sur "Suivant"

- Vous pouvez sélectionner l'une des adresses d'expédition présentement disponibles dans votre compte ou cliquer sur "Nouvelle adresse"

The screenshot displays a shipping address selection interface. On the left, a list of addresses is shown, with the first address selected (checked):

- NirTest TestNir
1212 ship street
Montreal, Québec H2A 2A1
Canada
- NirTest TestNir
222 Ship here street
montreal, Québec H1A 2F2
Canada

Below the list is a button labeled "Expédier ici". At the bottom of the interface, there is a summary bar showing "0,00 \$CA", "Livraison gratuite", and a "Suivant" button.

Étape 9: Sélectionnez votre adresse de facturation

- Si vous souhaitez utiliser votre adresse de facturation ou en ajouter une, cliquez sur "Modifier" et sélectionnez une option à partir du menu déroulant (ex.: Sélectionner à partir des adresses existantes ou "Ajouter une adresse", puis cliquez sur "Mettre à jour"

The screenshot shows a dialog box titled "Selectionner adresse de facturation". The checkbox "Mes adresses de facturation et d'expédition sont les mêmes" is checked. The first address is selected:

- Mes adresses de facturation et d'expédition sont les mêmes
- NirTest TestNir
1212 ship street
Montreal, Québec H2A 2A1
Canada

The screenshot shows a dialog box titled "Selectionner adresse de facturation". The checkbox "Mes adresses de facturation et d'expédition sont les mêmes" is unchecked. The first address is selected:

- Mes adresses de facturation et d'expédition sont les mêmes
- NirTest TestNir
222 Ship here street
montreal, Québec H1A 2F2
Canada

At the bottom of the dialog box is a "Modifier" button.



Comment

passer une commande

Étape 10: Ajoutez un numéro de bon de commande

- Si ce champ demeure vide, la date actuelle sera utilisée en guise de numéro de bon de commande

Numéro de bon de commande

Si le champ est laissé vide, la date du jour sera automatiquement utilisée comme numéro de bon de commande

Étape 11: Si vous commandez pour plusieurs établissements ou compagnies, veuillez sélectionner l'entreprise pour laquelle vous commandez à partir du menu déroulant

Entreprise pour laquelle vous commandez *

Étape 12: Vérifiez et validez les détails de votre commande

Selectionner adresse de facturation

Mes adresses de facturation et d'expédition sont les mêmes

NirTest TestNir
1212 ship street
Montreal, Québec H2A 2A1
Canada

Numéro de bon de commande

Si le champ est laissé vide, la date du jour sera automatiquement utilisée comme numéro de bon de commande

Company You are ordering for *

Nir's Amazing Laundry

Passez la commande

Appliquer un code de réduction +

Résumé de la commande

Sous-total du panier 994,00 SCA

Livraison 0,00 SCA

Livraison gratuite - Livraison gratuite

Total de la commande 994,00 SCA

50 Article dans le panier

Expédié à :

NirTest TestNir
1212 ship street
Montreal, Québec H2A 2A1
Canada

Méthode de livraison :

Livraison gratuite - Livraison gratuite

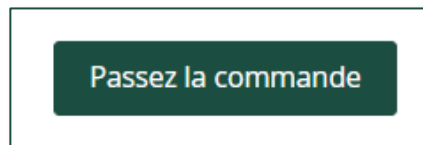


Comment

passer une commande

Étape 13: Lorsque vous aurez terminé, cliquez sur “Passez la commande”

- Une fois que vous aurez passé votre commande, veuillez prendre note que vous ne pourrez pas modifier celle-ci
- Veuillez également noter que le “Montant total” n’inclut pas les taxes et les frais de transport supplémentaires
- Vous recevrez un courriel de confirmation de commande comprenant le coût total, les taxes et les frais de transport
- Pour toute question, contactez notre service à la clientèle : cust.serv@mipinc.com ou eorders@mipinc.com .



N.B.: Lorsque votre commande sera prête à être expédiée, vous recevrez un courriel avec la date de livraison et un numéro de suivi.

Félicitations!
Vous avez terminé le processus de commande!



MIP®