



MIP

Guide pratique
Boutique
MIP





MIP

MIP

Ouvrir un compte



MIP

Comment ouvrir un compte

Étape 1: Visitez www.mip.ca



Étape 2: Cliquez sur l'onglet Boutique MIP



Étape 3: Cliquez sur "Ouvrir un compte"





Comment ouvrir un compte

Étape 4: Remplir le formulaire d'ouverture de compte

(Remplissez tous les champs obligatoires– identifiés par un *)

- Nom de l'entreprise
- Nombre de lits (le cas échéant – Sélectionnez N/A si cela ne s'applique pas)
- Adresse légale
- Province
- Code postal
- Numéro de téléphone
- Renseignements sur l'administrateur de l'entreprise (La personne de contact pour le compte)

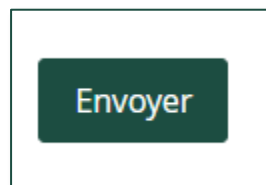
Nouvelle entreprise

Veillez noter que le compte sera approuvé en fonction des critères d'éligibilité suivants :

- Doit être situé au Canada
- Doit faire partie du marché des soins de santé institutionnels
- Doit obtenir l'approbation de crédit du service de comptabilité de MIP

INFORMATIONS SUR L'ENTREPRISE	ADRESSE LÉGALE	ADMINISTRATEUR DE L'ENTREPRISE
Nom de l'entreprise* <input type="text"/>	Ville* <input type="text"/>	Nom du poste* <input type="text"/>
Dénomination sociale de l'entreprise <input type="text"/>	Pays* Canada	Courriel* <input type="text"/>
Nombre de lits* N/A	Province* Veillez sélectionner une région, une état ou une province.	Prénom* <input type="text"/>
ADRESSE LÉGALE	Code postal* <input type="text"/>	Nom* <input type="text"/>
Adresse* <input type="text"/>	Numéro de téléphone* <input type="text"/>	<input type="button" value="Envoyer"/>

Étape 5: Cliquez sur “Envoyer”

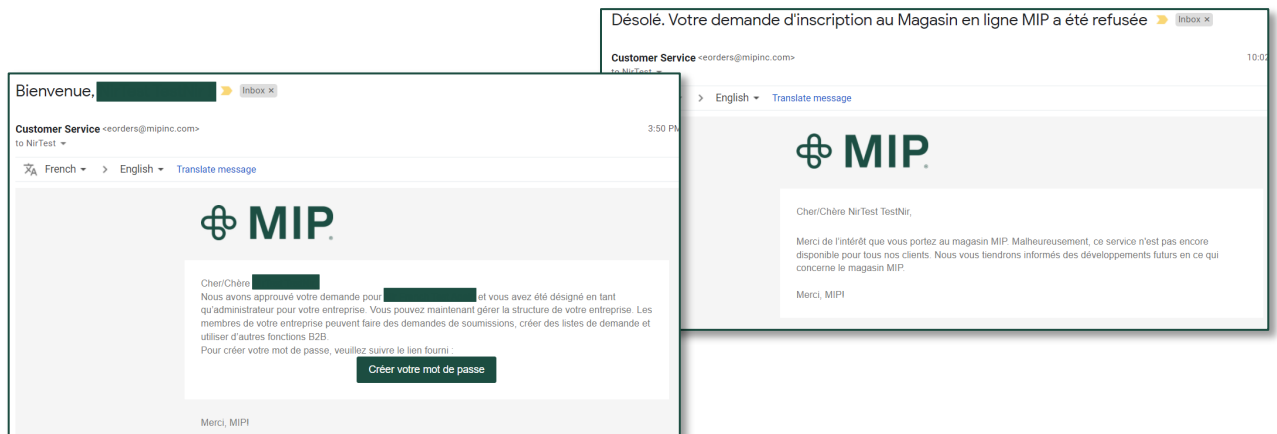




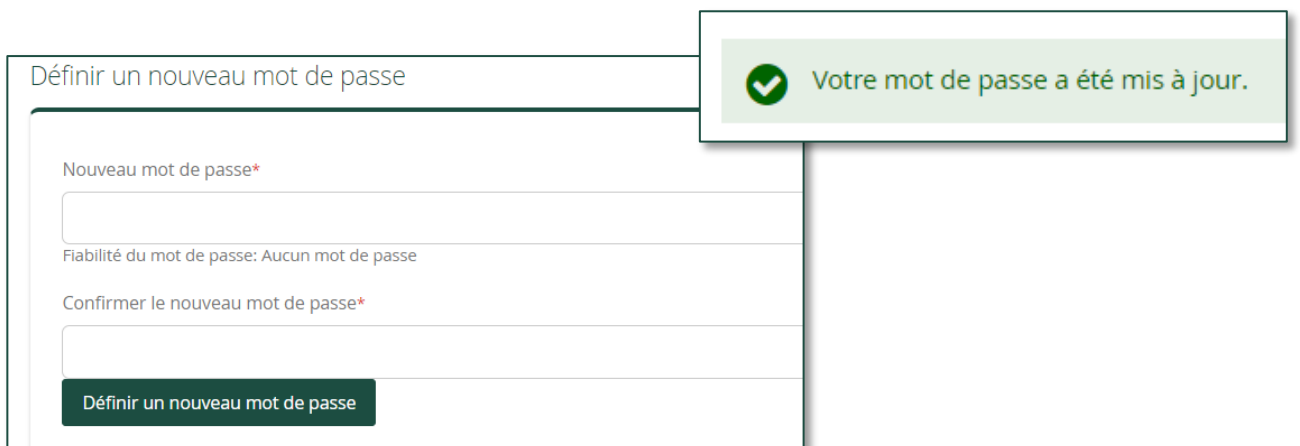
Comment ouvrir un compte

Étape 6: Étude de la demande

- L'équipe MIP procédera à l'étude de la demande et à la vérification de crédit
- Le processus d'approbation peut prendre jusqu'à 48 heures
- Si votre demande est approuvée, vous recevrez un courriel vous invitant à créer un mot de passe et vous pourrez ensuite passer vos commandes
- Si votre demande est refusée, vous recevrez un courriel pour vous informer de notre décision



Étape 7: Créez un mot de passe pour votre compte





MIP

Comment

ouvrir un compte


Étape 8: Connectez-vous avec votre adresse courriel et votre nouveau mot de passe!

Clients enregistrés

Si vous avez un compte, connectez-vous avec votre adresse email.

Courriel*

Mot de passe*

I'm not a robot 
reCAPTCHA
Privacy - Terms

Connexion [Mot de passe oublié ?](#)



Félicitations!

Vous êtes maintenant inscrit à boutique MIP

**Nous vous souhaitons une belle
expérience de magasinage avec MIP**



MIP®