

# UROLIFT®

BPH Relief. In Sight.™



*No es el paciente real*

## Información para **el paciente**

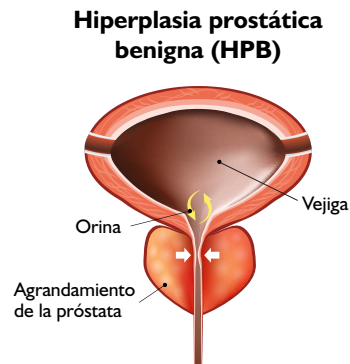
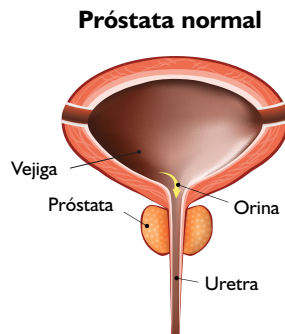
El sistema UroLift® es un método de probada eficacia para tratar el agrandamiento de la próstata sin calor, cortes o extirpación de tejido.

# ¿En qué consiste el agrandamiento de la próstata?

La hiperplasia prostática benigna, o HPB, es una afección común caracterizada por el agrandamiento de la próstata como parte del proceso de envejecimiento en los hombres. Más del 40 % de los hombres mayores de 50 años y más del 70 % de los hombres mayores de 60 tienen HPB.<sup>1</sup> Si bien la HPB es una afección benigna y que no está relacionada con el cáncer de próstata, puede afectar la calidad de vida de los hombres de manera importante.

**Al agrandarse, la próstata hace presión en la uretra y la bloquea, lo que da lugar a molestos síntomas urinarios tales como:**

- Necesidad frecuente de orinar, tanto de día como de noche
- Chorro de orina débil o lento
- Sensación de que no se puede vaciar totalmente la vejiga
- Dificultad o demora para empezar a orinar
- Necesidad urgente de orinar
- Chorro de orina intermitente





No es el paciente real

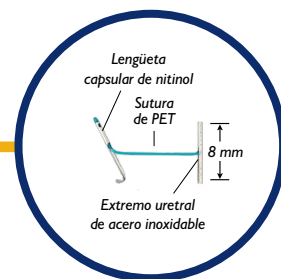
“El procedimiento me ha permitido **recobrar mi calidad de vida**. No siento urgencia ni tengo necesidad de orinar con frecuencia, y estoy **plenamente satisfecho con los resultados\***”.

*Stephen Richardson, MD (paciente)*

\*Los resultados pueden variar

## ¿Qué es el sistema UroLift®?

El sistema UroLift® es un procedimiento mínimamente invasivo para tratar el agrandamiento de la próstata. Es una opción de probada eficacia para los pacientes que buscan una alternativa a los medicamentos o a una cirugía mayor. Es el único procedimiento de vanguardia para tratar el agrandamiento de la próstata que no requiere calor, cortes ni la destrucción del tejido prostático.<sup>1-7</sup>



**TAMAÑO REAL**  
del implante UroLift®

### Ventajas del sistema UroLift®

- ✓ Seguro y eficaz<sup>8</sup>
- ✓ Mejor perfil de riesgos que el observado con procedimientos quirúrgicos, como la resección transuretral de la próstata (RTUP)<sup>9</sup>
- ✓ Rápido alivio de los síntomas,<sup>10</sup> mejor que el notificado con los medicamentos<sup>11</sup>
- ✓ El único procedimiento destacado para la HPB que demostró que no produce una disfunción sexual nueva o persistente\*<sup>11-14</sup>

\*Ningún caso nuevo de disfunción eréctil o eyaculatoria persistentes en el estudio fundamental L.I.F.T.

1. Lokeshwar, Transl Androl Urol 2019; 2. Miano, Med Sci Monit 2008; 3. Mirakhor, Can Assoc Rad J 2017; 4. Woo, BJUI 2011; 5. McVary, J Urol 2015; 6. Gilling, Can J Urol 2020; 7. Kadner, World J Urol 2020; 8. Roehrborn Urology Clinics 2016; 9. Sonksen, EU Urol, 2015; 10. Roehrborn, J Urology 2013; 11. AUA BPH Guidelines 2003, 2010, 2018, modificadas en 2019; 12. Naspro, Eur Urol 2009; 13. Montorsi, J Urol 2008; 14. McVary, J Sex Med 2014

## Cómo funciona el sistema UroLift®




### Paso 1

Se inserta el dispositivo de colocación UroLift a través de la uretra obstruida para acceder a la próstata agrandada.



### Paso 2

Se colocan pequeños implantes permanentes UroLift para elevar y sujetar el tejido prostático agrandado y quitarlo de en medio; así se ensancha la abertura de la uretra. Los implantes permanentes se colocan con ayuda de una pequeña aguja que sale del dispositivo de colocación UroLift y entra en la próstata.



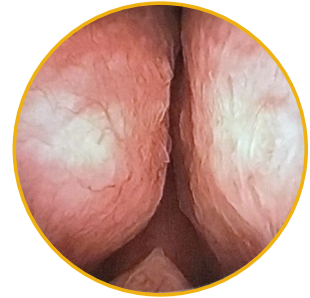
### Paso 3

El tratamiento con el sistema UroLift brinda un rápido alivio de los síntomas al abrir la uretra obstruida.



## Qué esperar **durante el procedimiento**

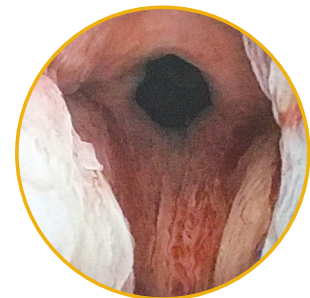
- Si el sistema UroLift® es adecuado para usted, el médico le proporcionará información detallada relacionada con el procedimiento.
- El procedimiento puede realizarse con anestesia local o general, en el consultorio del médico o en el hospital.
- El médico introduce un tubo delgado por la uretra y coloca implantes en la próstata hasta lograr una abertura suficiente que permita que la orina pase fácilmente.



*Próstata obstruida  
vista por el urólogo*

## Qué esperar **después del procedimiento**

La mayoría de los pacientes no requieren una sonda después de someterse al procedimiento con el sistema UroLift. Los efectos secundarios más frecuentes son pasajeros e incluyen dolor al orinar, sangre en la orina, dolor pélvico, necesidad urgente de orinar y/o incapacidad para controlar la urgencia. Los efectos secundarios infrecuentes, como el sangrado y la infección, pueden generar consecuencias graves que podrían requerir una intervención. La mayoría de los síntomas suele desaparecer entre dos y cuatro semanas después del procedimiento.<sup>1</sup>



*Uretra desobstruida después  
del procedimiento con el  
sistema UroLift\**

\*Los resultados pueden variar  
1. Roehrborn, J Urology 2013 LIFT Study



No es el paciente real

“Hubo una diferencia abismal en el alivio de los síntomas al llegar a la segunda semana...\*  
**¡Ya se lo recomendé a un amigo!”**

*David Brewer, paciente y anestesiólogo*

\*Los resultados pueden variar



# PREGUNTAS FRECUENTES

## PROCEDIMIENTO

### **¿Cómo sé si podría reunir las condiciones para el procedimiento con el sistema UroLift®?**

*Hable con su médico para determinar si usted reúne las condiciones para el procedimiento. Usted podría reunir las condiciones si es un hombre de 45 años o más y presenta síntomas relacionados con la HPB.*

### **¿Dónde se realiza el procedimiento con el sistema UroLift?**

*El procedimiento con el sistema UroLift puede realizarse en un consultorio, un centro quirúrgico ambulatorio o en un hospital. Hable con su médico para entender sus opciones y decidir cuál es la más adecuada para usted.*

### **¿Cuánto durarán mis resultados?**

*El procedimiento con el sistema UroLift, que utiliza un implante permanente, está diseñado para ser una solución duradera para la HPB/los síntomas de las vías urinarias inferiores (SVUI). Los estudios clínicos han demostrado su durabilidad hasta cinco años.<sup>1</sup> Los resultados pueden variar.*

### **¿Seguirá creciéndome la próstata incluso si me realizo el procedimiento con el sistema UroLift? ¿Qué ocurre si necesito otro procedimiento?**

*Su próstata podría continuar creciendo después del procedimiento; sin embargo, recibir el tratamiento con el sistema UroLift no le impide realizarse con posterioridad un tratamiento con el sistema UroLift, un procedimiento láser o una RTUP.*

## ¿QUÉ PODRÍA SUCEDER?

### **¿Qué tan rápido puedo esperar sentir alivio de los síntomas?**

*La convalecencia después del procedimiento es mínima y la mayoría de los pacientes siente alivio de sus síntomas en apenas dos semanas.<sup>2</sup>*

### **¿Cuándo puedo reanudar mis actividades habituales?**

*Muchos hombres tienen una recuperación rápida en los días posteriores al procedimiento.<sup>2</sup> El médico le explicará las restricciones y su situación específica después del procedimiento.*

### **¿Tendré que seguir tomando mis medicamentos para la HPB después del procedimiento?**

*El objetivo del procedimiento con el sistema UroLift® es brindarle el alivio que necesita para interrumpir sus medicamentos para la HPB. El médico decidirá si es necesario continuar tomando medicamentos para la HPB.*

1. Roehrborn et al. Can J Urol 2017 5-Year LIFT Study;

2. Roehrborn, J Urology 2013 LIFT Study





### **¿Se verá afectado mi desempeño sexual por el procedimiento con el sistema UroLift?**

Los estudios clínicos han demostrado que el procedimiento con el sistema UroLift no causa nuevas incidencias de disfunción eréctil o eyaculatoria persistentes.\*<sup>2</sup> No siempre se puede afirmar lo mismo para otros tratamientos de la HPB, como la RTUP, técnicas láser e incluso medicamentos.<sup>3</sup>

### **¿Qué sucede si hay que extraer los implantes?**

Los implantes están diseñados para ser permanentes. Están hechos de materiales quirúrgicos estándares implantables: una lengüeta capsular de nitinol, una lengüeta uretral de acero inoxidable y sutura de tereftalato de polietileno que sujeta las dos lengüetas entre sí. De ser necesario, el médico puede extraer la lengüeta uretral. La sutura se puede cortar y la lengüeta uretral se puede extraer con ayuda de unas pinzas de agarre estándares. La lengüeta capsular y parte de la sutura permanecerán dentro del cuerpo.

### **He leído que muchos hombres no necesitan una sonda después del procedimiento con el sistema UroLift. ¿Es cierto eso?**

La mayoría de los pacientes no requieren una sonda después de someterse al procedimiento con el sistema UroLift. Su médico determinará si necesita una sonda. Si le colocan una sonda, en general solo será por una noche y se la quitarán la mañana siguiente.<sup>2</sup>

### **¿Es mi próstata demasiado grande para este procedimiento?**

El sistema UroLift está indicado para hombres cuya próstata tenga un tamaño de hasta 100 gramos. El médico podrá realizar una prueba para determinar el tamaño de su próstata.

### **¿Puedo realizarme una resonancia magnética después del procedimiento con el sistema UroLift?**

El implante UroLift es compatible con las resonancias magnéticas y los pacientes pueden realizarse una resonancia en forma segura después del tratamiento con el sistema UroLift, siempre que se cumplan con las instrucciones específicas para resonancias magnéticas, que pueden encontrarse en [UroLift.com/mri-information](http://UroLift.com/mri-information).

## **SEGURO**

### **El procedimiento, ¿está cubierto por el seguro?**

El procedimiento con el sistema UroLift está cubierto por Medicare, por planes nacionales y comerciales, incluidas todas las licencias independientes de Blue Cross Blue Shield Association, cuando se cumplen los criterios médicos. Comuníquese con su compañía de seguros para averiguar información específica sobre su cobertura.

\*Ningún caso nuevo de disfunción eréctil o eyaculatoria persistentes en el estudio fundamental L.I.F.T.

2. Roehrborn, J Urology 2013 LIFT Study;

3. AJA BPH Guidelines 2003



## ¿Y ahora, qué?

¿Está listo para asumir el control de sus síntomas de HPB?

No se resigne a tolerar frustrantes síntomas urinarios y medicamentos diarios.

Si está buscando una solución mediante un tratamiento, el procedimiento con el sistema UroLift® podría ser la elección ideal para usted. ¿Y ahora qué?

**1. Responda al cuestionario de la Escala internacional de síntomas prostáticos** para poder determinar la gravedad de sus síntomas de HPB

*Acceda al cuestionario en [UroLift.com/patients/bph-symptom-score](https://UroLift.com/patients/bph-symptom-score)*

**2. Hable con su médico** para saber si reúne las condiciones para el procedimiento con el sistema UroLift

**3. Solicite** al consultorio de su médico que confirme la cobertura de su seguro

**4. Su médico** podría recomendar una serie de pruebas de diagnóstico para evaluar su afección

**5. Programe** su procedimiento con el sistema UroLift

**Busque un médico en [UroLift.com/find-a-physician](https://UroLift.com/find-a-physician)**



No es el paciente real

**“Estoy sumamente satisfecho y eternamente agradecido por el excelente resultado.\* Realmente valió la pena... Lo volvería a hacer sin dudarlo”.**

*Steve Kruschen, paciente*

\*Los resultados pueden variar

# UROLIFT®

**PARA OBTENER MÁS INFORMACIÓN, VISITE  
UroLift.com**

Síguenos en  @UroLift

Encuétrenos en  [facebook.com/UroLift](https://facebook.com/UroLift)

NeoTract, Inc. tiene el compromiso de desarrollar dispositivos innovadores, de mínima invasión y clínicamente eficaces que tratan problemas no resueltos en el campo de la urología. Nuestro objetivo es mejorar el tratamiento habitual de pacientes que padecen hiperplasia prostática benigna (HPB), un sector del mercado ampliamente desatendido.

Como en todo procedimiento médico, los resultados individuales pueden variar. Consulte con un urólogo para determinar si el procedimiento con el sistema UroLift® es adecuado para usted. Los efectos secundarios más frecuentes son pasajeros e incluyen dolor al orinar, sangre en la orina, dolor pélvico, necesidad urgente de orinar y/o incapacidad para controlar la urgencia. Los efectos secundarios infrecuentes, como el sangrado y la infección, pueden generar consecuencias graves que podrían requerir una intervención. La mayoría de los síntomas suele desaparecer entre dos y cuatro semanas después del procedimiento.<sup>1</sup>

1. Roehrborn, J Urology 2013 LIFT Study

**neotract** | **Teleflex**®

INTERVENTIONAL UROLOGY

Pleasanton, CA 94588

Tel.: 925.401.0700 • 877.408.9628

© 2020 NeoTract, Inc. All rights reserved. Printed in the USA. Teleflex, the Teleflex logo, NeoTract, UroLift, and the UroLift logo are trademarks or registered trademarks of Teleflex Incorporated or its affiliates, in the U.S. and/or other countries.

MAC00329-02 Rev B\_Artwork, Booklet, Patient, US Spanish