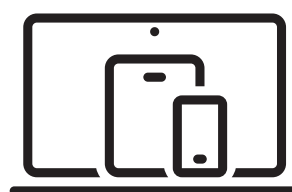


BLACK FRIDAY

SECURITY CHECKLIST

BIZTONSÁGOS ONLINE VÁSÁRLÁS

01 NE VÁSÁROLJON MÁS ESZKÖZÉRŐL



Nem tudhatjuk, van-e az eszközön kártevő, esetleg kémprogram, illetve azt sem, hogy az eszköz tulajdonosa milyen óvintézkedéseket tett a biztonságos online vásárlás érdekében.



MEGBÍZHATÓ HÁLÓZATON VÁSÁROLJON

02

A publikus Wi-Fi hálózatok gyakran megbízhatatlanok, ezért lehetőleg kerüljük őket, és válasszuk biztonságosabb alternatívát, például mobilinternetet.


03 HASZNÁLJON ERŐS JELSZAVAKAT



Nem ugyanazt a kulcsot használja a lakásához és az autójához, ugye? Ne gondoljuk, hogy a "jelszó123" és a "jelszavak1234" használata helyes! Egy jó jelszónak így kell kinéznie:

c.*%7(:wQ,28{T^7 Nem tudja őket megjegyezni?

Persze, hogy nem! Használjon jelszókezelőt!



NEM GOND, HA AZ EMBER KISSÉ PARANOIÁS.

04

Az óvatosság -online és offline egyaránt-, megvéd a veszélyhelyzetektől. Ha valami túl jól hangzik, hogy igaz legyen, az valószínűleg nem is az.

Ne dőljön be a 'csak most, csak itt' akcióknak! Ha valami gyanús és bizalmas információt kér, inkább ne adjuk meg!


05 VÁLOGASSA MEG, MILYEN OLDALON VÁSÁROL!



Ellenőrizze a weboldal linkjét! **A http után az S betűt keresse!**

A https-sel kezdődő weboldalakkal történő kommunikáció mindkét irányban titkosított, így továbbításakor az adatok biztonságban vannak, nem lehet "lehallgatni".

Olyan weboldalakon, amik nem https-sel kezdődnek, **NE adjon meg bizalmas adatot!**



SOHA NE MENTSE A BANKKÁRTYA ADATAIT!

06

Ne mentse el őket a felhőszolgáltatónál, de még kedvenc webshopjában sem, függetlenül attól, hogy biztonságosnak tartja! **Tényleg SEHOL!**

Amikor online szeretne vásárolni valamit, szánjon rá időt, és minden alkalommal töltse ki a bankkártya adatait!