



Therapep[®]



**Dispositivo de
higiene bronquial**



Nutricare
Salud integral

Therapep[®]



Dispositivo de higiene bronquial

El tratamiento de presión espiratoria positiva (PEP) se emplea para **movilizar secreciones**. Se ha determinado que los dispositivos para PEP aumentan la independencia de los pacientes con enfermedades respiratorias crónicas debido a que el tratamiento **se puede administrar sin ayuda** y cuando les resulta más cómodo a los pacientes.

El sistema de tratamiento de PEP **TheraPEP[®]** es un **sistema sencillo de usar** para movilizar las secreciones en pacientes con fibrosis quística (FQ), enfermedades pulmonares con problemas de las secreciones y prevenir o revertir la atelectasia, así como con pacientes en proceso de recuperación de una intervención quirúrgica.

A diferencia de la fisioterapia respiratoria (FTR) que requiere mucho esfuerzo y tiempo, el paciente puede administrarse a sí mismo la terapia de presión espiratoria positiva (PEP) con el sistema de tratamiento de PEP TheraPEP[®] en cualquier entorno en menos de la mitad del tiempo necesario para la FTR.



Componentes Therapep®

6 orificios fijos



Indicador de presión



De de 22mm



Válvula inspiratoria

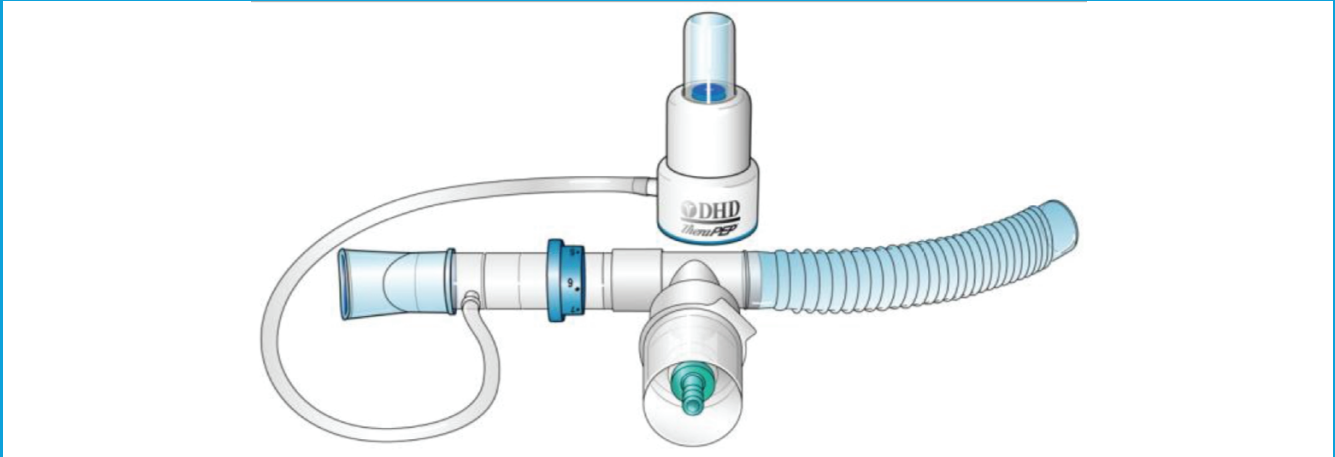


Ventajas del producto

- ✓ **Se adapta a la capacidad pulmonar** de prácticamente cualquier paciente.
- ✓ **Resiste las roturas**, a diferencia de los manómetros frágiles y costosos.
- ✓ **Ofrece información visual** completa e inmediata de la presión prescrita.
- ✓ Se puede usar con una **mascarilla** o una **boquilla** o un **nebulizador** .
- ✓ Permite la inhalación y la exhalación **sin retirarlo de la boca** .

Uso del Therapep® con nebulizador.

El dispositivo Therapep® también mejora el funcionamiento de los broncodilatadores nebulizados. Un broncodilatador es una droga que: Ayuda a relajar los músculos lisos de los pulmones para facilitar la respiración. Su válvula PEP puede ser usado al mismo tiempo que está haciendo su tratamiento con nebulizador. Siga la imagen de configuración a continuación.



Limpieza de la válvula PEP

La válvula PEP debe limpiarse dos veces por semana o con mayor frecuencia si está sucia.

01

Desarme la válvula PEP y empape todas las piezas excepto el tubo y el "indicador azul columna" en agua jabonosa tibia durante cinco minutos.

02


Enjuague todas las partes con agua caliente del grifo. Luego colóquelos en un recipiente con suficiente frotamiento **alcohol** (alcohol isopropílico) para cubrir la válvula PEP. **Remoje** el dispositivo de válvula PEP **en alcohol por cinco minutos**.

03


Retire la válvula PEP del alcohol y **enjuague con agua estéril**. No utilizar agua del grifo, agua embotellada o destilada. Puede hacer que el agua sea estéril hirviendo por 5 minutos y dejando que se enfríe. Use esta agua una vez, luego tírela.

04

Coloque todas las piezas en una **toalla de papel para secar**.



Empaquetado:



Empaque primario:

Empaque limpio sellado, en la cara posterior presenta la información del dispositivo, además información como país de origen, fecha de vencimiento y el lote.

Empaque secundario:

Caja de cartón la cual contiene 10 unidades, además de etiquetado que muestra el código e información del dispositivo.

Distribuido por:

Nutricare
Salud integral

☎ (506) 2241 3040 🌐 Nutricare 🌐 www.nutricare.co.cr